

# MEMÒRIA D'ACTIVITATS

**CURS 2015-16**



**Àrea de Relacions Internacionals**

Desembre 2016



## 1. ESTUDIANTS

### 1.1 Programes d'Intercanvi

#### 1.1.1 ERASMUS modalitat estudis

1.1.1.1	Nombre d'acords i places acordades per centre i país.....	9
1.1.1.2	Nombre d'acords i places acordades, comuns a més d'un centre, per país .....	20
1.1.1.3	Nombre d'acords, places acordades i universitats, per país .....	21
1.1.1.4	Mapa d'acords.....	22
1.1.1.5	Total d'acords per centre i país.....	23
1.1.1.6	Estudiants IN per centre, país i sexe .....	24
1.1.1.7	Estudiants IN per centre i sexe .....	32
1.1.1.8	Estudiants IN per país i sexe .....	35
1.1.1.9	Estudiants OUT per centre, país i sexe .....	37
1.1.1.10	Estudiants OUT per centre i sexe .....	46
1.1.1.11	Estudiants OUT per país i sexe .....	49
1.1.1.12	Estudiants IN i OUT per centre .....	51
1.1.1.13	Oferta de places i mobilitat real.....	54
1.1.1.14	Acords Màster per a mobilitat d'estudiants .....	55

#### 1.1.2 PROGRAMA PROPI

1.1.2.1	Nombre d'acords i places acordades per centre i país.....	64
1.1.2.2	Nombre d'acords i places acordades, comuns a més d'un centre, per país .....	70
1.1.2.3	Nombre d'acords, places acordades i universitats per país .....	71
1.1.2.4	Mapa d'acords.....	72
1.1.2.5	Estudiants IN per centre, país i sexe .....	78
1.1.2.6	Estudiants IN per centre i sexe .....	83
1.1.2.7	Estudiants IN per país i sexe .....	86
1.1.2.8	Estudiants OUT per centre, país i sexe .....	88
1.1.2.9	Estudiants OUT per centre i sexe .....	93
1.1.2.10	Estudiants OUT per país i sexe .....	96
1.1.2.11	Total estudiants OUT per centre, país i sexe.....	98
1.1.2.12	Estudiants IN i OUT per centre .....	99
1.1.2.13	Oferta de places i mobilitat real.....	102
1.1.2.14	Acords Màster per a mobilitat d'estudiants .....	103

#### 1.1.3 SICUE

1.1.3.1	Nombre d'acords i places acordades per centre i titulació .....	106
1.1.3.2	Nombre d'acords i places acordades per centre .....	110
1.1.3.3	Estudiants IN per centre, sexe i titulació .....	111
1.1.3.4	Estudiants IN per centre i sexe .....	114
1.1.3.5	Estudiants OUT per centre, sexe i titulació .....	116
1.1.3.6	Estudiants OUT per centre i sexe .....	119
1.1.3.7	Estudiants IN i OUT per centre .....	122
1.1.3.8	Oferta de places i mobilitat real.....	125

## 1.2 Programes de mobilitat

### 1.2.1 PROGRAMA DRAC

1.2.1.1 Estudiants per centre i sexe .....	130
--	-----

### 1.2.2 STUDY ABROAD

1.2.2.1 Estudiants en la modalitat Selected Courses per país .....	132
1.2.2.2 Estudiants en la modalitat Selected Courses per centre .....	133
1.2.2.3 Estudiants en la modalitat Pre-Established per país.....	135
1.2.2.4 Estudiants en la modalitat Tailor Made per país.....	137
1.2.2.5 Total d'estudiants per país .....	139

## 1.3 Estudiants estrangers

1.3.1.1 Estudiants de Grau per nacionalitat i sexe .....	142
1.3.1.2 Estudiants de Màster per nacionalitat i sexe .....	144
1.3.1.3 Estudiants de Doctorat per nacionalitat i sexe.....	147
1.3.1.4 Estudiants de Formació Continuada per nacionalitat i sexe .....	150
1.3.1.5 Estudiants vinculats per nacionalitat i sexe .....	153

## 1.4 Resum estadístic

1.4.1.1 Evolució mobilitat real d'estudiants ERASMUS per centre (2012-2016) .....	156
1.4.1.3 Evolució mobilitat real d'estudiants Programa PROPI per centre (2012-2016) .....	158
1.4.1.5 Evolució mobilitat real d'estudiants SICUE per centre (2012-2016) .....	160
1.4.1.6 Evolució mobilitat real d'estudiants STUDY ABROAD – Selected Courses (2012-2016) .....	162
1.4.1.7 Evolució per programes (2012-2016) .....	163
1.4.1.8 Variació estudiants respecte al curs 2014-15 .....	167
1.4.1.9 Evolució mobilitat total dels programes d'intercanvi (sense STUDY ABROAD) (2012-2016) .....	168
1.4.1.10 Evolució mobilitat total (2012-2016).....	169
1.4.2.1 Variació nombre d'acords respecte al curs 2014-15 .....	170
1.4.3.1.a)Estudiants titulats el curs 2014-15 que han participat en programes d'intercanvi.....	171
1.4.3.1.b)Estudiants titulats el curs 2015-16 que han participat en programes d'intercanvi.....	175
1.4.3.2 Evolució estudiants titulats que han participat en algun programa d'intercanvi (2012-2016) .....	179
1.4.4.1 Evolució estudiants estrangers de Grau (2012-2016) .....	180
1.4.4.2 Evolució estudiants estrangers de Màster (2012-2016) .....	183
1.4.4.3 Evolució estudiants estrangers de Doctorat (2012-2016).....	187
1.4.4.4 Evolució estudiants estrangers de Formació Continuada (2012-2016)	191
1.4.4.5 Evolució estudiants estrangers Vinculats (2012-2016).....	195



## **2. PERSONAL DOCENT**

### 2.1 Programes d'intercanvi

#### 2.1.1 ERASMUS

2.1.1.1	Mobilitat OUT per centre, país i sexe.....	199
2.1.1.2	Mobilitat OUT per centre i sexe.....	201
2.1.1.3	Mobilitat OUT per país i sexe.....	202
2.1.1.4	Evolució mobilitat OUT (2012-2016).....	203

### 2.2 Programes de mobilitat

#### 2.2.1 PROGRAMA DRAC

2.2.1.1	PDI per centre i sexe.....	206
---------	----------------------------	-----

### 2.3 PDI estranger

2.3.1.1	PDI docent per nacionalitat i sexe .....	208
2.3.1.2	PDI PIF per nacionalitat i sexe.....	209
2.3.1.3	PDI postdoctoral per nacionalitat i sexe.....	211
2.3.1.4	PDI vinculat per nacionalitat i sexe .....	212

## **3. PAS**

### 3.1 Programes d'intercanvi

#### 3.1.1 ERASMUS

3.1.1.1	Mobilitat IN per país (Erasmus Staff Week).....	215
3.1.1.2	Mobilitat OUT per país .....	216
3.1.1.3	Mobilitat OUT per àrea d'origen .....	217
3.1.1.4	Mobilitat OUT per mesos .....	218
3.1.1.5	Evolució mobilitat OUT (2012-2016).....	219

### 3.2 Programes de mobilitat

#### 3.2.1 PROGRAMA DRAC

3.2.1.1	PAS per centre i sexe .....	222
---------	-----------------------------	-----

### 3.3 PAS estranger

3.3.1.1	PAS contractat per nacionalitat i sexe .....	224
3.3.1.2	PAS vinculat per nacionalitat i sexe .....	226

## **4. INTERNATIONAL WELCOME POINT..... 228**

## **5. PROGRAMES EDUCATIUS INTERNACIONALS ..... 234**

Us presentem la Memòria de les activitats de l'Àrea de Relacions Internacionals de la Universitat Autònoma de Barcelona, corresponent al curs 2015-16.

Com sempre, en ella es detalla la mobilitat dels estudiants d'Erasmus, Programa Propi i Sicue. En aquest sentit, podem apreciar un augment en tots els programes, tant pel que fa a estudiants Incoming com Outgoing que, en el cas del Sicue, suposa una lleugera recuperació després de diversos cursos a la baixa.

Pel que fa als convenis, també s'ha seguit la tendència a l'alça. La majoria de centres han incrementat el nombre d'acords. Si mirem en detall es pot observar que a la Facultat de Dret es mostren menys convenis Erasmus a diferència dels cursos anteriors. Això no ha estat causat per una disminució dels seus acords, sinò que molts d'ells es mostren ara comptabilitzats com a acords comuns a més d'un centre, tenint en compte que s'ha vinculat la Facultat de Ciències Polítiques i de Sociologia a aquests convenis per fer possible l'intercanvi dels estudiants del doble grau que comparteixen.

En aquesta memòria no apareix, a diferència de les anteriors, informació corresponent als programes d'intercanvi de pràctiques ja que a partir del curs 2015-16 han passat a ser gestionats pel Servei d'Ocupabilitat.

Del programa Study Abroad, també podem dir que ha hagut un increment important, a excepció dels Selected Courses, davallada compensada amb el considerable increment que ha tingut el Tailor Made (86%).

En relació als estudiants titulats que fan mobilitat, aquest any publiquem dos informes, el de titulats del 2014-15 i el de 2015-16. Això es deu a què en la data d'aquesta edició ja disposem de la informació de l'últim curs. D'aquesta manera, a les properes edicions ja mostrarem sempre l'últim curs. Analitzant aquests informes podem veure que el percentatge del 2014-15 ha baixat i es manté gairebé igual pel 2015-16.

Respecte a la presència d'alumnat estranger en estudis regulars, hem de dir que, en general, s'incrementa el nombre d'estudiants en tots els nivells d'estudi, destacant els estudis de Màster que ha augmentat gairebé un 50% respecte al curs anterior.

Quant a la mobilitat docent d'Erasmus es manté estable i la de PAS s'ha reduït seguint la tendència dels darrers anys. En el programa DRAC, aquest curs no ha hagut cap professor i, per tant, no s'ha informat res en el punt 2.2.1.1 del document.

Les dades del professorat i PAS estranger es mantenen estables.

Ha augmentat el volum d'atencions que ofereix l'international Welcome Point, destacant les atencions presencials que s'han incrementat en més d'un 20% respecte al curs anterior.

Tanquem el document, com sempre, amb la informació dels Programes Educatius Internacionals.

Desembre 2016

# **1. ESTUDIANTS**

## **1.1 PROGRAMES D'INTERCANVI**

### 1.1.1 ERASMUS MODALITAT ESTUDIS

## CENTRES PROPIS

### Escola d'Enginyeria

País	Nombre Acords	Places IN	Places OUT
Alemanya	8	17	17
Àustria	3	6	6
Dinamarca	3	5	5
Eslovàquia	1	6	6
Eslovenia	1	5	5
Finlàndia	2	3	3
França	3	5	5
Hongria	1	2	2
Irlanda	1	1	1
Itàlia	8	19	19
Letonia	1	2	2
Paisos Baixos	3	7	7
Polònia	2	6	6
Portugal	1	1	2
Romania	1	2	2
Suïssa	1	2	2
<b>Total</b>	<b>40</b>	<b>89</b>	<b>90</b>

## Facultat d'Economia i Empresa

País	Nombre Acords	Places IN	Places OUT
Alemanya	10	25	25
Àustria	3	7	7
Bèlgica	2	4	4
Bulgària	1	1	1
Dinamarca	5	9	9
Eslovenia	2	2	2
Finlàndia	2	3	3
França	9	35	31
Grècia	1	1	1
Irlanda	1	4	4
Itàlia	6	16	18
Letonia	1	1	1
Liechtenstein	1	1	1
Lituania	2	2	2
Luxemburg	1	1	1
Paisos Baixos	4	7	7
Polònia	4	9	9
Portugal	3	4	4
Regne Unit	8	16	16
Suècia	1	1	1
Suïssa	1	1	1
Turquia	1	1	1
Txeca, República	1	1	1
Xipre	1	2	2
<b>Total</b>	<b>71</b>	<b>154</b>	<b>152</b>

## Facultat de Biociències

País	Nombre Acords	Places IN	Places OUT
Alemanya	3	8	8
Àustria	3	5	5
Bèlgica	2	4	4
Bulgària	1	2	2
Croàcia	1	2	2
Eslovenia	1	2	2
Finlàndia	5	10	11
França	7	15	15
Itàlia	16	39	39
Noruega	2	4	4
Paisos Baixos	3	5	5
Polònia	2	4	4
Portugal	6	13	15
Regne Unit	3	6	7
Romania	1	2	2
Suïssa	2	4	4
Turquia	2	4	4
Txeca, República	2	4	4
<b>Total</b>	<b>62</b>	<b>133</b>	<b>137</b>

## Facultat de Ciències

País	Nombre Acords	Places IN	Places OUT
Alemanya	31	56	57
Àustria	7	11	11
Bèlgica	5	8	8
Dinamarca	5	10	10
Finlàndia	5	8	8
França	29	53	53
Grècia	2	2	2
Islàndia	1	2	2
Itàlia	17	29	35
Noruega	2	4	4
Paisos Baixos	4	8	8
Polònia	13	24	24
Portugal	6	14	14
Regne Unit	7	14	14
Romania	3	5	5
Suècia	2	4	4
Suïssa	7	15	15
Turquia	7	9	9
Txeca, República	2	2	2
<b>Total</b>	<b>155</b>	<b>278</b>	<b>285</b>

## Facultat de Ciències de l'Educació

País	Nombre Acords	Places IN	Places OUT
Alemanya	2	4	4
Àustria	1	2	2
Bèlgica	9	26	28
Finlàndia	6	16	16
França	4	10	10
Itàlia	9	24	24
Lituània	1	2	2
Noruega	8	22	22
Paisos Baixos	4	10	10
Portugal	14	38	46
Regne Unit	2	4	4
Suècia	3	6	6
Suïssa	3	6	6
Txeca, República	1	2	2
<b>Total</b>	<b>67</b>	<b>172</b>	<b>182</b>

## Facultat de Ciències de la Comunicació

País	Nombre Acords	Places IN	Places OUT
Alemanya	2	6	6
Bèlgica	4	13	13
Dinamarca	3	3	3
Estònia	1	5	2
França	5	20	23
Itàlia	15	52	52
Lituània	1	2	2
Noruega	1	2	2
Paisos Baixos	5	12	12
Polònia	1	2	2
Portugal	4	9	9
Suècia	1	2	2
Suïssa	1	4	4
Turquia	1	2	2
Txeca, República	1	3	3
<b>Total</b>	<b>46</b>	<b>137</b>	<b>137</b>



## Facultat de Ciències Polítiques i Sociologia

País	Nombre Acords	Places IN	Places OUT
Alemanya	25	47	49
Àustria	2	4	4
Bèlgica	16	42	42
Bulgària	1	2	2
Dinamarca	4	9	9
Eslovàquia	1	2	2
Eslovenia	2	4	4
Estònia	1	2	2
Finlàndia	4	5	5
França	27	60	60
Grècia	1	2	2
Hongria	1	1	1
Irlanda	1	2	2
Islàndia	2	4	4
Itàlia	27	66	66
Noruega	4	8	7
Paisos Baixos	8	17	18
Polònia	5	10	10
Portugal	7	16	16
Regne Unit	8	13	13
Romania	2	6	6
Suècia	3	6	6
Suïssa	4	5	5
Turquia	8	17	17
Txeca, República	3	6	6
Xipre	2	4	4
<b>Total</b>	<b>169</b>	<b>360</b>	<b>362</b>

## Facultat de Dret

País	Nombre Acords	Places IN	Places OUT
Bulgària	1	2	2
França	3	35	35
Portugal	2	7	7
Regne Unit	1	6	6
Suïssa	1	2	2
<b>Total</b>	<b>8</b>	<b>52</b>	<b>52</b>

## Facultat de Filosofia i Lletres

País	Nombre Acords	Places IN	Places OUT
Alemanya	46	88	88
Àustria	6	16	16
Bèlgica	8	14	14
Dinamarca	4	6	6
Eslovenia	4	11	11
Estònia	1	2	2
Finlàndia	2	4	4
França	57	108	108
Grècia	5	7	7
Hongria	2	4	4
Irlanda	3	7	7
Islàndia	1	1	1
Itàlia	65	156	152
Lituania	4	8	8
Noruega	6	8	8
Paisos Baixos	8	14	14
Polònia	8	17	17
Portugal	9	18	18
Regne Unit	13	34	34
Romania	1	4	4
Suècia	2	5	5
Suïssa	8	13	13
Turquia	3	6	6
Txeca, República	6	12	12
<b>Total</b>	<b>272</b>	<b>563</b>	<b>559</b>

## Facultat de Medicina

País	Nombre Acords	Places IN	Places OUT
Alemanya	6	11	11
Àustria	3	6	6
Bèlgica	1	2	2
Finlàndia	4	7	7
França	1	2	2
Itàlia	9	27	27
Paisos Baixos	2	4	4
Portugal	4	10	10
Regne Unit	1	3	3
Romania	1	2	2
Suècia	4	8	8
Suïssa	1	2	2
Turquia	2	4	4
Txeca, República	1	2	2
<b>Total</b>	<b>40</b>	<b>90</b>	<b>90</b>

## Facultat de Psicologia

País	Nombre Acords	Places IN	Places OUT
Alemanya	6	10	10
Àustria	2	3	3
Bèlgica	6	8	8
Finlàndia	1	1	1
França	5	10	10
Grècia	1	2	2
Itàlia	10	22	23
Lituania	1	2	2
Noruega	3	7	7
Paisos Baixos	7	16	16
Polònia	4	7	7
Portugal	5	9	9
Regne Unit	1	2	2
Suècia	1	2	2
Suïssa	1	1	1
Turquia	2	3	3
Txeca, República	3	5	5
<b>Total</b>	<b>59</b>	<b>110</b>	<b>111</b>

## Facultat de Traducció i d'Interpretació

País	Nombre Acords	Places IN	Places OUT
Alemanya	14	62	58
Àustria	4	15	15
Bèlgica	10	17	15
Finlàndia	8	16	16
França	22	48	46
Irlanda	4	12	12
Islàndia	2	2	2
Itàlia	10	34	34
Lituania	3	3	3
Paisos Baixos	2	4	4
Polònia	5	10	9
Portugal	2	6	6
Regne Unit	15	58	58
Romania	3	6	6
Suïssa	1	3	3
Turquia	6	10	10
Txeca, República	2	2	2
<b>Total</b>	<b>113</b>	<b>308</b>	<b>299</b>

## Facultat de Veterinària

País	Nombre Acords	Places IN	Places OUT
Alemanya	3	5	5
Àustria	2	3	3
Bèlgica	2	3	3
Dinamarca	1	1	1
Eslovàquia	1	2	2
Eslovenia	1	1	1
Finlàndia	2	4	4
França	2	4	4
Hongria	1	1	1
Itàlia	4	13	8
Paisos Baixos	1	2	2
Polònia	1	2	2
Portugal	4	8	8
Txeca, República	2	3	3
<b>Total</b>	<b>27</b>	<b>52</b>	<b>47</b>

## CENTRES ADSCRITS

### Eina, Centre Universitari de Disseny i Art

País	Nombre Acords	Places IN	Places OUT
Alemanya	1	2	2
Bèlgica	2	4	4
Dinamarca	1	1	1
Eslovenia	1	1	1
Finlàndia	1	1	1
França	3	8	6
Itàlia	2	4	4
Noruega	1	1	1
Regne Unit	2	4	4
<b>Total</b>	<b>14</b>	<b>26</b>	<b>24</b>

### Escola Massana, Centre Municipal d'Art i Disseny

País	Nombre Acords	Places IN	Places OUT
Alemanya	2	3	3
Bèlgica	4	9	9
Finlàndia	1	1	1
França	3	6	6
Hongria	1	2	2
Itàlia	3	8	8
Letonia	1	2	2
Noruega	2	2	2
Paisos Baixos	4	6	6
Portugal	1	2	2
Regne Unit	2	4	4
Suècia	1	1	1
Suïssa	1	1	1
<b>Total</b>	<b>26</b>	<b>47</b>	<b>47</b>

### Escola Universitària d'Infermeria de Sant Pau

País	Nombre Acords	Places IN	Places OUT
Finlàndia	1	2	2
<b>Total</b>	<b>1</b>	<b>2</b>	<b>2</b>

### Escola Universitària d'Infermeria i de Fisioteràpia "Gimbernat"

País	Nombre Acords	Places IN	Places OUT
Àustria	1	2	2
Bèlgica	3	6	6
Estònia	1	5	5
Finlàndia	2	2	4
Itàlia	9	18	18
Lituània	1	2	2
Noruega	1	2	2
Paisos Baixos	1	2	2
Portugal	4	12	12
Regne Unit	1	2	2
<b>Total</b>	<b>24</b>	<b>53</b>	<b>55</b>

### Escola Universitària d'Infermeria i Teràpia Ocupacional

País	Nombre Acords	Places IN	Places OUT
Bèlgica	1	2	2
França	1	2	2
Itàlia	1	2	2
Portugal	3	6	6
Suècia	1	2	2
<b>Total</b>	<b>7</b>	<b>14</b>	<b>14</b>

### Escola Universitària d'Informàtica Tomàs Cerdà

País	Nombre Acords	Places IN	Places OUT
Dinamarca	1	2	2
França	1	2	2
Itàlia	2	4	4
Portugal	1	2	2
Suècia	1	2	2
<b>Total</b>	<b>6</b>	<b>12</b>	<b>12</b>

### Escola Universitària de Ciències de la Salut

País	Nombre Acords	Places IN	Places OUT
Bèlgica	8	16	16
Dinamarca	3	6	6
Finlàndia	3	2	6
Portugal	3	6	6
Txeca, República	1	2	2
<b>Total</b>	<b>18</b>	<b>32</b>	<b>36</b>

## Escola Universitària de Ciències Socials

País	Nombre Acords	Places IN	Places OUT
Alemanya	1	2	2
Bèlgica	2	6	6
Dinamarca	1	2	2
Finlàndia	1	2	2
França	1	4	4
<b>Total</b>	<b>6</b>	<b>16</b>	<b>16</b>

## Escola Universitària de Turisme i Direcció Hotelera

País	Nombre Acords	Places IN	Places OUT
Alemanya	3	9	9
Àustria	3	8	8
Bèlgica	3	9	9
Dinamarca	3	8	8
Finlàndia	3	7	7
França	3	10	10
Irlanda	1	2	2
Itàlia	4	11	11
Paisos Baixos	3	12	12
Polònia	2	5	5
Portugal	5	13	13
Regne Unit	2	4	4
<b>Total</b>	<b>35</b>	<b>98</b>	<b>98</b>

## Escola Universitària Salesiana de Sarrià

País	Nombre Acords	Places IN	Places OUT
Alemanya	3	12	16
Bulgària	2	6	6
Eslovàquia	1	6	6
França	1	6	6
Itàlia	2	5	5
Letonia	1	6	6
Paisos Baixos	1	6	6
Polònia	3	10	10
Portugal	3	14	14
Romania	1	4	8
Turquia	2	12	12
<b>Total</b>	<b>20</b>	<b>87</b>	<b>95</b>

### 1.1.1.2 NOMBRE D'ACORDS I PLACES ACORDADES, COMUNS A MÉS D'UN CENTRE, DEL PROGRAMA ERASMUS PER PAÍS

País	Nombre Acords	Places IN	Places OUT
Alemanya	13	27	27
Àustria	2	3	3
Bèlgica	2	5	5
Dinamarca	1	1	1
Eslovàquia	1	4	4
Finlàndia	3	4	4
França	14	32	32
Grècia	1	1	1
Hongria	1	1	1
Itàlia	21	49	49
Liechtenstein	1	1	1
Lituania	1	2	2
Noruega	3	7	7
Paisos Baixos	5	14	14
Polònia	3	5	5
Portugal	3	7	7
Regne Unit	3	5	5
Romania	2	4	4
Suècia	2	3	3
Suïssa	1	2	2
Turquia	2	2	2
<b>Total</b>	<b>85</b>	<b>179</b>	<b>179</b>



### 1.1.1.3 NOMBRE D'ACORDS, PLACES ACORDADES I UNIVERSITATS DEL PROGRAMA ERASMUS PER PAÍS

País	Nombre Acords	Places IN	Places OUT	Nombre Universitats
Alemanya	179	394	397	75
Àustria	42	91	91	20
Bèlgica	90	198	198	25
Bulgària	6	13	13	4
Croàcia	1	2	2	1
Dinamarca	35	63	63	11
Eslovàquia	5	20	20	4
Eslovenia	12	26	26	4
Estònia	4	14	11	2
Finlàndia	56	98	105	19
França	201	475	470	81
Grècia	11	15	15	6
Hongria	7	11	11	5
Irlanda	11	28	28	5
Islàndia	6	9	9	2
Itàlia	240	598	598	55
Letonia	4	11	11	4
Liechtenstein	2	2	2	1
Lituània	14	23	23	5
Luxemburg	1	1	1	1
Noruega	33	67	66	15
Paisos Baixos	65	146	147	27
Polònia	53	111	110	25
Portugal	90	215	226	30
Regne Unit	69	175	176	37
Romania	15	35	39	8
Suècia	22	42	42	9
Suïssa	33	61	61	12
Turquia	36	70	70	21
Txeca, República	25	44	44	9
Xipre	3	6	6	1
<b>Total</b>	<b>1.371</b>	<b>3.064</b>	<b>3.081</b>	<b>524</b>

### 1.1.1.4 MAPA D'ACORDS ERASMUS



Font: <http://www.ininternet.org/turismo/images/europa.jpg>

## 1.1.1.5 TOTAL D'ACORDS ERASMUS PER CENTRE I PAIS

Tipus centre	Centre	País																									Total											
			Alemanya	Àustria	Bèlgica	Bulgària	Croàcia	Dinamarca	Eslovàquia	Eslovènia	Estònia	Finlàndia	França	Grècia	Hongria	Irlanda	Islàndia	Itàlia	Letònia	Liechtenstein	Lituània	Luxemburg	Noruega	Països Baixos	Polònia	Portugal		Regne Unit	Romania	Suècia	Suïssa	Turquia	Txeca, República	Xipre				
Centres propis	Escola d'Enginyeria		8	3				3	1	1		2	3		1	1		8	1					3	2	1		1		1							40	
	Facultat d'Economia i Empresa		10	3	2	1		5		2		2	9	1		1		6	1	1	2	1		4	4	3	8		1	1	1	1	1	1			71	
	Facultat de Biociències		3	3	2	1	1			1		5	7					16					2	3	2	6	3	1		2	2	2					62	
	Facultat de Ciències		31	7	5			5				5	29	2			1	17					2	4	13	6	7	3	2	7	7	2					155	
	Facultat de Ciències de l'Educació		2	1	9							6	4					9			1		8	4		14	2		3	3		1					67	
	Facultat de Ciències de la Comunicació		2		4			3			1		5					15			1		1	5	1	4			1	1	1	1					46	
	Facultat de Ciències Polítiques i de Sociologia		25	2	16	1		4	1	2	1	4	27	1	1	1	2	27					4	8	5	7	8	2	3	4	8	3	2				169	
	Facultat de Dret					1							3														2	1			1						8	
	Facultat de Filosofia i Lletres		46	6	8			4		4	1	2	57	5	2	3	1	65			4		6	8	8	9	13	1	2	8	3	6					272	
	Facultat de Medicina		6	3	1						4	1						9						2		4	1	1	4	1	2	1					40	
	Facultat de Psicologia		6	2	6						1	5	1					10			1		3	7	4	5	1		1	1	2	3					59	
	Facultat de Traducció i d'Interpretació		14	4	10						8	22			4	2	10			3				2	5	2	15	3		1	6	2					113	
	Facultat de Veterinària		3	2	2			1	1	1		2	2		1			4						1	1	4						2						27
Centres adscrits	Eina, Centre Universitari de Disseny i Art de Barcelona		1		2			1		1	3						2					1				2											14	
	Escola Massana, Centre Municipal d'Art i Disseny		2		4						1	3		1			3	1				2	4		1	2		1	1								26	
	Escola Universitària d'Infermeria de Sant Pau										1																											1
	Escola Universitària d'Infermeria i Fisioteràpia Gimbernat			1	3					1	2						9			1		1	1		4	1											24	
	Escola Universitària d'Infermeria i Teràpia Ocupacional				1							1					1								3			1										7
	Escola Universitària d'Informàtica Tomàs Cerdà							1				1					2								1			1										6
	Escola Universitària de Ciències de la Salut				8			3			3														3		3					1						18
	Escola Universitària de Ciències Socials		1		2			1			1	1																										6
	Escola Universitària de Turisme i Direcció Hotelera		3	3	3			3			3	3			1		4							3	2	5	2											35
Escola Universitària Salesians de Sarrià		3			2			1			1					2	1						1	3	3		1			2							20	
Comuns a més d'un centre		13	2	2			1		1		3	14	1	1			21		1	1		3	5	3	3	3	2	2	1	2							85	
<b>TOTAL</b>		<b>179</b>	<b>42</b>	<b>90</b>	<b>6</b>	<b>1</b>	<b>35</b>	<b>4</b>	<b>13</b>	<b>4</b>	<b>56</b>	<b>201</b>	<b>11</b>	<b>7</b>	<b>11</b>	<b>6</b>	<b>240</b>	<b>4</b>	<b>2</b>	<b>14</b>	<b>1</b>	<b>33</b>	<b>65</b>	<b>53</b>	<b>90</b>	<b>69</b>	<b>15</b>	<b>22</b>	<b>33</b>	<b>36</b>	<b>25</b>	<b>3</b>		<b>1.371</b>				

**CENTRES PROPIS****Escola d'Enginyeria**

País	Sexe	Estudiants IN		
		Home	Dona	Total
Alemanya		4		4
Àustria			1	1
Eslovenia		1		1
Itàlia		2		2
Letonia			1	1
Paisos Baixos			1	1
Polònia		2	1	3
Portugal		1		1
Turquia		1	1	2
<b>Total</b>		<b>11</b>	<b>5</b>	<b>16</b>

**Facultat d'Economia i Empresa**

País	Sexe	Estudiants IN		
		Home	Dona	Total
Alemanya		11	17	28
Àustria		2	3	5
Bèlgica		1		1
Bulgària			1	1
Dinamarca		11	3	14
Finlàndia		1	5	6
França		3	4	7
Grècia		1		1
Irlanda			2	2
Itàlia		2	4	6
Letonia			3	3
Liechtenstein		2		2
Lituania		1	1	2
Luxemburg			1	1
Paisos Baixos		8	1	9
Polònia			6	6
Portugal		1	2	3
Regne Unit		4	5	9
Suècia		2	1	3
Suïssa			2	2
Turquia			2	2
Txeca, República		1	1	2
Xipre			1	1
<b>Total</b>		<b>51</b>	<b>65</b>	<b>116</b>

## Facultat de Biociències

País	Sexe	Estudiants IN		
		Home	Dona	Total
Bulgària		1	1	2
Finlàndia			1	1
França			1	1
Itàlia		7	13	20
Noruega			1	1
Portugal		1	2	3
Regne Unit		1	2	3
Txeca, República			3	3
<b>Total</b>		<b>10</b>	<b>24</b>	<b>34</b>

## Facultat de Ciències

País	Sexe	Estudiants IN		
		Home	Dona	Total
Alemanya		12	12	24
Àustria			2	2
Bèlgica		1		1
França		3	2	5
Islàndia			1	1
Itàlia		3	3	6
Polònia		1	2	3
Portugal		1	1	2
Regne Unit		2	2	4
Suècia		1	1	2
Suïssa		1		1
Turquia		2		2
<b>Total</b>		<b>27</b>	<b>26</b>	<b>53</b>

## Facultat de Ciències de l'Educació

País	Sexe	Estudiants IN		
		Home	Dona	Total
Àustria			1	1
Bèlgica			1	1
Finlàndia			2	2
Itàlia			7	7
Noruega			1	1
Regne Unit			4	4
Suïssa			1	1
<b>Total</b>			<b>17</b>	<b>17</b>

## Facultat de Ciències de la Comunicació

País	Sexe	Estudiants IN		
		Home	Dona	Total
Alemanya		2	5	7
Bèlgica			7	7
Dinamarca		1		1
França			8	8
Itàlia		8	9	17
Noruega			2	2
Paisos Baixos			4	4
Polònia		1		1
Portugal		3	9	12
Turquia		1		1
Txeca, República			1	1
<b>Total</b>		<b>16</b>	<b>45</b>	<b>61</b>

## Facultat de Ciències Polítiques i Sociologia

País	Sexe	Estudiants IN		
		Home	Dona	Total
Alemanya		7	6	13
Àustria		1		1
Bèlgica		3	5	8
Bulgària			2	2
Dinamarca			1	1
Eslovàquia		1	2	3
Eslovenia			1	1
Finlàndia			1	1
França		10	17	27
Grècia			1	1
Islàndia			1	1
Itàlia		16	19	35
Noruega			1	1
Paisos Baixos			1	1
Polònia			7	7
Portugal			2	2
Regne Unit		1		1
Romania		1	2	3
Suïssa			1	1
Turquia		2	8	10
Txeca, República		1	2	3
<b>Total</b>		<b>43</b>	<b>80</b>	<b>123</b>

## Facultat de Dret

País	Sexe	Estudiants IN		
		Home	Dona	Total
Alemanya		1	5	6
Àustria		1	1	2
Bèlgica			2	2
Eslovàquia			2	2
França			9	9
Hongria			1	1
Itàlia		2	7	9
Noruega		1		1
Paisos Baixos		1	2	3
Polònia		1	1	2
Portugal			5	5
Regne Unit		1		1
Suïssa			1	1
<b>Total</b>		<b>8</b>	<b>36</b>	<b>44</b>

## Facultat de Filosofia i Lletres

País	Sexe	Estudiants IN		
		Home	Dona	Total
Alemanya		10	24	34
Àustria		2	4	6
Bèlgica			4	4
Dinamarca			2	2
Eslovenia			1	1
França		6	16	22
Grècia		1	1	2
Irlanda		1		1
Islàndia			1	1
Itàlia		17	44	61
Lituania			2	2
Paisos Baixos			3	3
Polònia			7	7
Portugal		1	1	2
Regne Unit		7	16	23
Suïssa			3	3
Txeca, República			1	1
<b>Total</b>		<b>45</b>	<b>130</b>	<b>175</b>

## Facultat de Medicina

País	Sexe	Estudiants IN		
		Home	Dona	Total
Alemanya		1	5	6
Àustria		1	2	3
França			2	2
Itàlia		8	11	19
Paisos Baixos			1	1
Portugal		2	4	6
Regne Unit			2	2
Suècia			2	2
Suïssa		1		1
Turquia		1	1	2
<b>Total</b>		<b>14</b>	<b>30</b>	<b>44</b>

## Facultat de Psicologia

País	Sexe	Estudiants IN		
		Home	Dona	Total
Alemanya		3	4	7
Àustria			2	2
Bèlgica			1	1
Itàlia		2	9	11
Lituania			2	2
Paisos Baixos			4	4
Polònia			1	1
Portugal			2	2
<b>Total</b>		<b>5</b>	<b>25</b>	<b>30</b>

## Facultat de Traducció i d'Interpretació

País	Sexe	Estudiants IN		
		Home	Dona	Total
Alemanya		4	9	13
Àustria			5	5
Bèlgica		1	3	4
Finlàndia		1	2	3
França		1	13	14
Irlanda		2	1	3
Itàlia		2	11	13
Lituania			1	1
Polònia		1	3	4
Regne Unit		7	12	19
Romania			2	2
Turquia		1	3	4
Txeca, República			1	1
<b>Total</b>		<b>20</b>	<b>66</b>	<b>86</b>



## Facultat de Veterinària

País	Sexe	Estudiants IN		
		Home	Dona	Total
Alemanya			1	1
Eslovàquia			1	1
Itàlia		1	7	8
Portugal			2	2
<b>Total</b>		<b>1</b>	<b>11</b>	<b>12</b>

## CENTRES ADSCRITS

### Eina, Centre Universitari de Disseny i Art

País	Sexe	Estudiants IN		
		Home	Dona	Total
Alemanya			1	1
Bèlgica		1	3	4
Eslovenia			1	1
França		2	6	8
Itàlia			3	3
Regne Unit		1	1	2
<b>Total</b>		<b>4</b>	<b>15</b>	<b>19</b>

### Escola Massana, Centre Municipal d'Art i Disseny

País	Sexe	Estudiants IN		
		Home	Dona	Total
Alemanya			1	1
França		1		1
Hongria		1		1
Itàlia			5	5
Letonia			1	1
Noruega			1	1
Paisos Baixos		3		3
Portugal			2	2
<b>Total</b>		<b>5</b>	<b>10</b>	<b>15</b>

### Escola Universitària d'Infermeria i Fisioteràpia "Gimbernat"

País	Sexe	Estudiants IN		
		Home	Dona	Total
Bèlgica			1	1
Finlàndia			3	3
Itàlia		1	9	10
Noruega			1	1
<b>Total</b>		<b>1</b>	<b>14</b>	<b>15</b>

### Escola Universitària d'Infermeria i Teràpia Ocupacional

País	Sexe	Estudiants IN		
		Home	Dona	Total
Bèlgica			2	2
Itàlia			2	2
Portugal			3	3
<b>Total</b>			<b>7</b>	<b>7</b>

### Escola Universitària d'Informàtica Tomàs Cerdà

País	Sexe	Estudiants IN		
		Home	Dona	Total
Itàlia		1		1
<b>Total</b>		<b>1</b>		<b>1</b>

### Escola Universitària de Ciències de la Salut

País	Sexe	Estudiants IN		
		Home	Dona	Total
Bèlgica		2	4	6
Dinamarca		1		1
<b>Total</b>		<b>3</b>	<b>4</b>	<b>7</b>

### Escola Universitària de Ciències Socials

País	Sexe	Estudiants IN		
		Home	Dona	Total
Bèlgica		1		1
<b>Total</b>		<b>1</b>		<b>1</b>

### Escola Universitària de Turisme i Direcció Hotelera

País	Sexe	Estudiants IN		
		Home	Dona	Total
Alemanya		1	4	5
Àustria		1	1	2
Bèlgica		1	2	3
Dinamarca		1	3	4
França			2	2
Itàlia			3	3
Paisos Baixos		2	6	8
Polònia			2	2
Portugal		3	2	5
Regne Unit			1	1
<b>Total</b>		<b>9</b>	<b>26</b>	<b>35</b>

### Escola Universitària Salesiana de Sarrià

País	Sexe	Estudiants IN		
		Home	Dona	Total
Alemanya		1		1
Bulgària			1	1
Itàlia		1		1
Portugal			1	1
Turquia		2	1	3
<b>Total</b>		<b>4</b>	<b>3</b>	<b>7</b>

**CENTRES PROPIS**

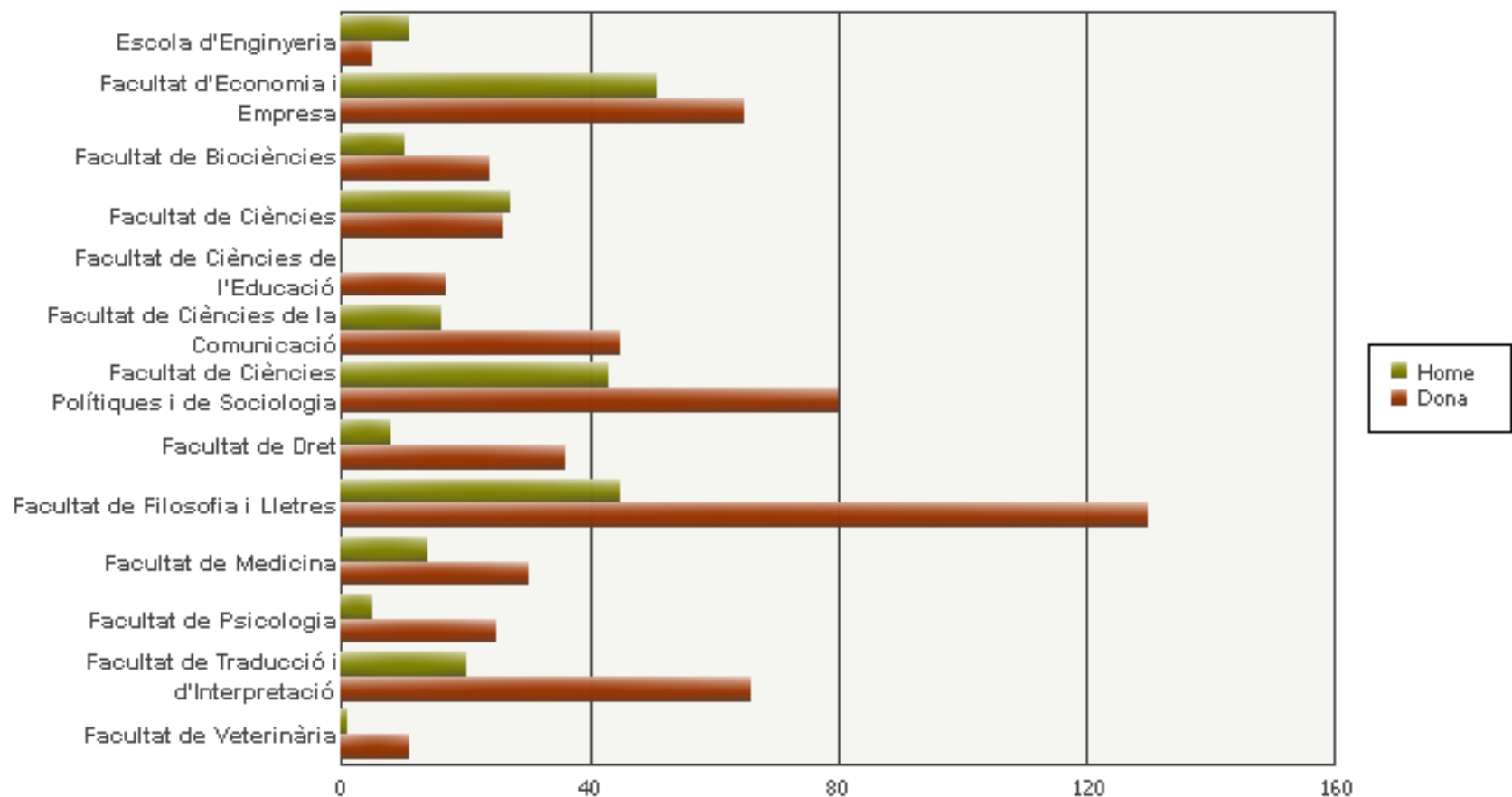
Centre	Sexe	Estudiants IN		
		Home	Dona	Total
Escola d'Enginyeria		11	5	16
Facultat d'Economia i Empresa		51	65	116
Facultat de Biociències		10	24	34
Facultat de Ciències		27	26	53
Facultat de Ciències de l'Educació			17	17
Facultat de Ciències de la Comunicació		16	45	61
Facultat de Ciències Polítiques i de Sociologia		43	80	123
Facultat de Dret		8	36	44
Facultat de Filosofia i Lletres		45	130	175
Facultat de Medicina		14	30	44
Facultat de Psicologia		5	25	30
Facultat de Traducció i d'Interpretació		20	66	86
Facultat de Veterinària		1	11	12
<b>Total</b>		<b>251</b>	<b>560</b>	<b>811</b>

**CENTRES ADSCRITS**

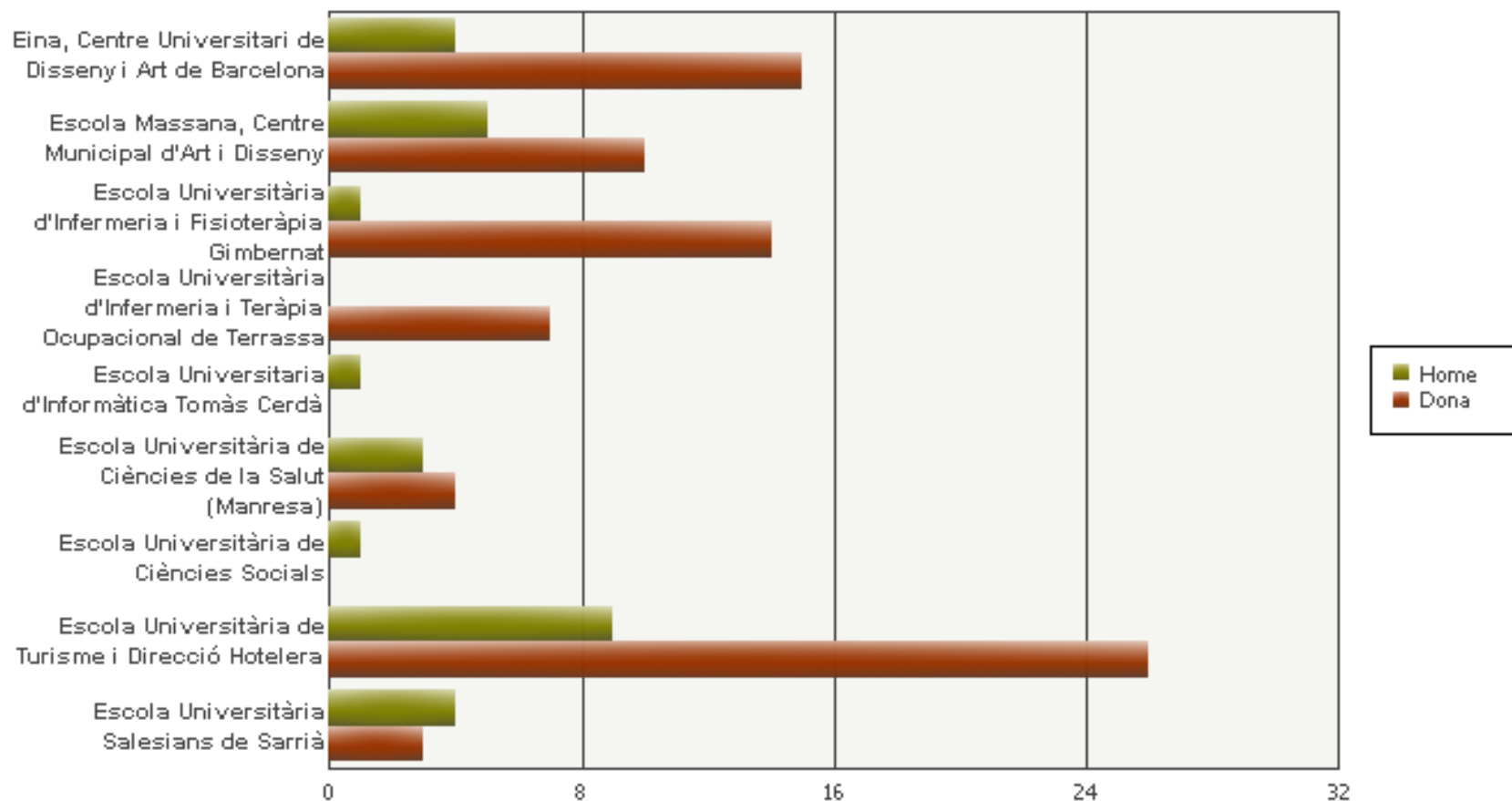
Centre	Sexe	Estudiants IN		
		Home	Dona	Total
Eina, Centre Universitari de Disseny i Art		4	15	19
Escola Massana, Centre Municipal d'Art i Disseny		5	10	15
Escola Universitària d'Infermeria i Fisioteràpia Gimbernat		1	14	15
Escola Universitària d'Infermeria i Teràpia Ocupacional de Terrassa			7	7
Escola Universitària d'Informàtica Tomàs Cerdà		1		1
Escola Universitària de Ciències de la Salut		3	4	7
Escola Universitària de Ciències Socials		1		1
Escola Universitària de Turisme i Direcció Hotelera		9	26	35
Escola Universitària Salesians de Sarrià		4	3	7
<b>Total</b>		<b>28</b>	<b>79</b>	<b>107</b>

	Sexe	Estudiants IN		
		Home	Dona	Total
<b>Total</b>		<b>279</b>	<b>639</b>	<b>918</b>

ERASMUS - Gràfic - Estudiants Erasmus IN per centre i sexe



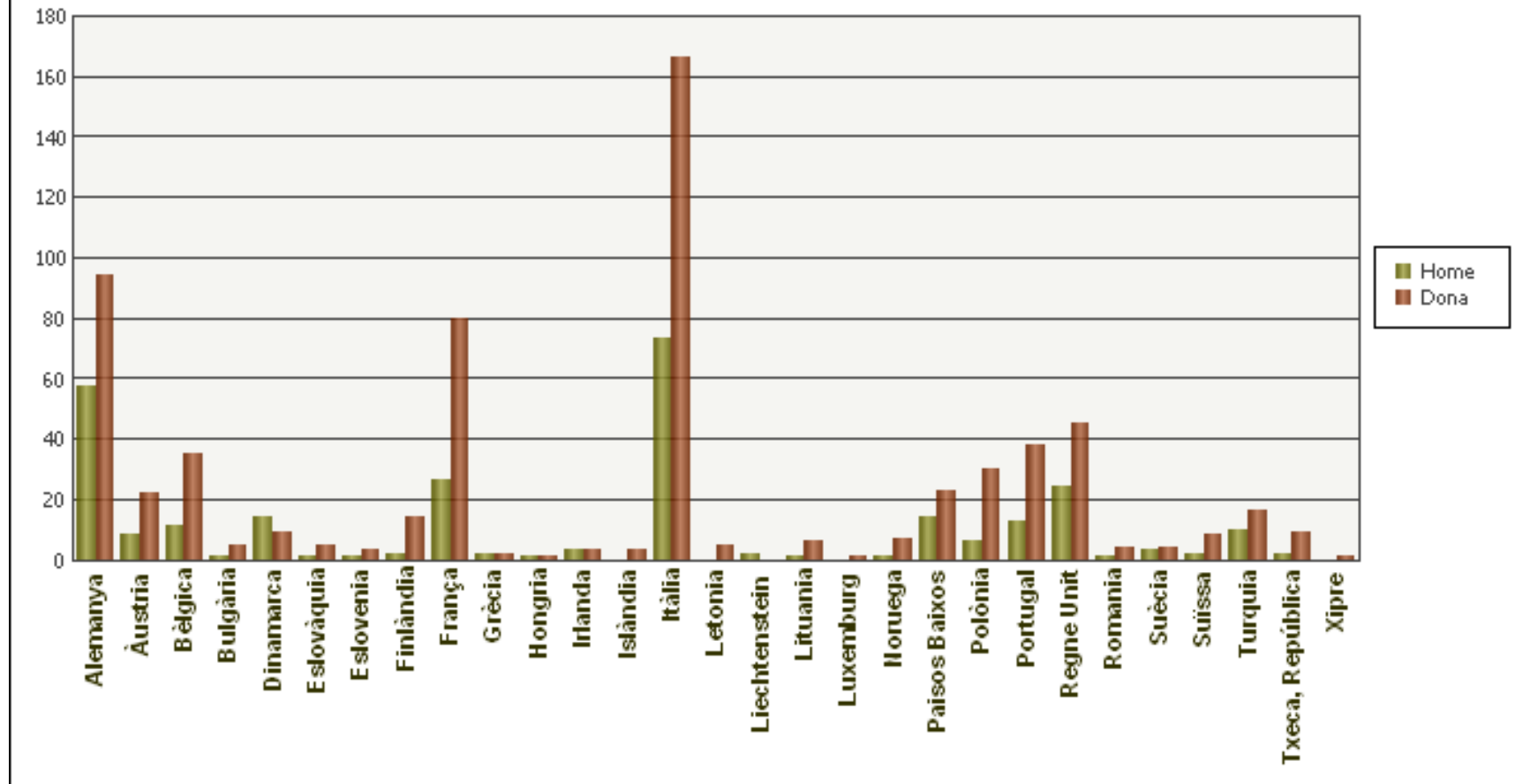
### ERASMUS - Gràfic - Estudiants Erasmus IN per centre i sexe



### 1.1.1.8 ESTUDIANTS ERASMUS IN PER PAÍS I SEXE

País	Sexe	Estudiants IN		
		Home	Dona	Total
Alemanya		57	94	151
Àustria		8	22	30
Bèlgica		11	35	46
Bulgària		1	5	6
Dinamarca		14	9	23
Eslovàquia		1	5	6
Eslovenia		1	3	4
Finlàndia		2	14	16
França		26	80	106
Grècia		2	2	4
Hongria		1	1	2
Irlanda		3	3	6
Islàndia			3	3
Itàlia		73	166	239
Letonia			5	5
Liechtenstein		2		2
Lituania		1	6	7
Luxemburg			1	1
Noruega		1	7	8
Paisos Baixos		14	23	37
Polònia		6	30	36
Portugal		13	38	51
Regne Unit		24	45	69
Romania		1	4	5
Suècia		3	4	7
Suïssa		2	8	10
Turquia		10	16	26
Txeca, República		2	9	11
Xipre			1	1
<b>Total</b>		<b>279</b>	<b>639</b>	<b>918</b>

ERASMUS - Gràfic - Estudiants Erasmus IN per país i sexe\_vertcal





**CENTRES PROPIS****Escola d'Enginyeria**

País	Sexe	Estudiants OUT		
		Home	Dona	Total
Alemanya		2	1	3
Àustria			1	1
Dinamarca		1		1
Eslovàquia		3		3
Finlàndia		2	1	3
Irlanda			1	1
Itàlia		1		1
Letonia		1	1	2
Noruega		1		1
Paisos Baixos		1		1
Polònia		4		4
Suècia		1	1	2
<b>Total</b>		<b>17</b>	<b>6</b>	<b>23</b>

**Facultat d'Economia i Empresa**

País	Sexe	Estudiants OUT		
		Home	Dona	Total
Alemanya		7	2	9
Àustria		1	2	3
Bèlgica		1	2	3
Dinamarca		3	1	4
França		7	12	19
Irlanda		3	3	6
Itàlia		3		3
Lituania		1		1
Paisos Baixos		1	2	3
Portugal			1	1
Regne Unit		8	16	24
Txeca, República		1		1
<b>Total</b>		<b>36</b>	<b>41</b>	<b>77</b>

## Facultat de Biociències

País	Sexe	Estudiants OUT		
		Home	Dona	Total
Alemanya		2	5	7
Àustria			4	4
Finlàndia		2	8	10
França		2	1	3
Itàlia		2	10	12
Noruega		1	3	4
Paisos Baixos		1	4	5
Portugal		1	3	4
Regne Unit		1	6	7
Suïssa			1	1
Txeca, República		2	1	3
<b>Total</b>		<b>14</b>	<b>46</b>	<b>60</b>

## Facultat de Ciències

País	Sexe	Estudiants OUT		
		Home	Dona	Total
Alemanya		5	3	8
Àustria		2	1	3
Bèlgica		2		2
Dinamarca		3	2	5
Finlàndia		2	1	3
França		2		2
Islàndia		1	1	2
Itàlia			1	1
Noruega		1	1	2
Paisos Baixos		2	2	4
Polònia		1		1
Regne Unit		4	2	6
Romania		1		1
Suècia			3	3
Suïssa			2	2
<b>Total</b>		<b>26</b>	<b>19</b>	<b>45</b>

## Facultat de Ciències de l'Educació

País	Sexe	Estudiants OUT		
		Home	Dona	Total
Alemanya			1	1
Àustria			2	2
Bèlgica		1	2	3
Finlàndia			7	7
Itàlia		2	7	9
Noruega			8	8
Paisos Baixos			2	2
Portugal			1	1
Regne Unit			2	2
Suècia			4	4
Suïssa			2	2
<b>Total</b>		<b>3</b>	<b>38</b>	<b>41</b>

## Facultat de Ciències de la Comunicació

País	Sexe	Estudiants OUT		
		Home	Dona	Total
Alemanya			3	3
Bèlgica		3	4	7
Dinamarca			3	3
França			2	2
Itàlia		4	23	27
Noruega			3	3
Paisos Baixos		1	7	8
Polònia		1		1
Portugal		2		2
Suècia			2	2
Txeca, República		1	2	3
<b>Total</b>		<b>12</b>	<b>49</b>	<b>61</b>

## Facultat de Ciències Polítiques i de Sociologia

País	Sexe	Estudiants OUT		
		Home	Dona	Total
Alemanya			1	1
Bèlgica		1	1	2
Dinamarca		2		2
França		1	1	2
Itàlia			1	1
Noruega		2		2
Polònia		2		2
Turquia		1	1	2
Txeca, República			1	1
<b>Total</b>		<b>9</b>	<b>6</b>	<b>15</b>

## Facultat de Dret

País	Sexe	Estudiants OUT		
		Home	Dona	Total
Alemanya		1		1
Àustria		1		1
Bèlgica			1	1
França		5	7	12
Hongria		1		1
Itàlia		1	1	2
Lituània			1	1
Noruega			2	2
Polònia		1		1
Portugal		1		1
Regne Unit		1		1
<b>Total</b>		<b>12</b>	<b>12</b>	<b>24</b>

## Facultat de Filosofia i Lletres

País	Sexe	Estudiants OUT		
		Home	Dona	Total
Alemanya		1	4	5
Àustria			2	2
Bèlgica			2	2
França		2	11	13
Irlanda		1	2	3
Itàlia		5	7	12
Lituania		1		1
Paisos Baixos		3		3
Polònia		1	2	3
Portugal			3	3
Regne Unit		5	18	23
Turquia		1		1
Txeca, República		3		3
<b>Total</b>		<b>23</b>	<b>51</b>	<b>74</b>

## Facultat de Medicina

País	Sexe	Estudiants OUT		
		Home	Dona	Total
Alemanya		2	1	3
Àustria		1	2	3
Finlàndia		2	2	4
França			2	2
Itàlia		7	12	19
Paisos Baixos			3	3
Portugal		2	5	7
Regne Unit		1	1	2
Suècia		1	3	4
Suïssa			2	2
<b>Total</b>		<b>16</b>	<b>33</b>	<b>49</b>

## Facultat de Psicologia

País	Sexe	Estudiants OUT		
		Home	Dona	Total
Alemanya			1	1
Bèlgica			1	1
Itàlia			3	3
Noruega			5	5
Paisos Baixos			7	7
Polònia		1		1
Regne Unit			1	1
<b>Total</b>		<b>1</b>	<b>18</b>	<b>19</b>

## Facultat de Traducció i d'Interpretació

País	Sexe	Estudiants OUT		
		Home	Dona	Total
Alemanya		2	21	23
Àustria		1	4	5
Bèlgica			6	6
Finlàndia			2	2
França		1	14	15
Irlanda			4	4
Itàlia			3	3
Lituania			1	1
Polònia		1		1
Portugal		2		2
Regne Unit		3	20	23
Suïssa			1	1
Txeca, República		1		1
<b>Total</b>		<b>11</b>	<b>76</b>	<b>87</b>

## Facultat de Veterinària

País	Sexe	Estudiants OUT		
		Home	Dona	Total
Alemanya		1	1	2
Àustria			1	1
Bèlgica			1	1
Finlàndia		1	1	2
França		1	2	3
Itàlia			3	3
Noruega			1	1
Polònia		1	2	3
Txeca, República		2		2
<b>Total</b>		<b>6</b>	<b>12</b>	<b>18</b>

## CENTRES ADSCRITS

### Eina, Centre Universitari de Disseny i Art

País	Sexe	Estudiants OUT		
		Home	Dona	Total
Bèlgica			1	1
Finlàndia			1	1
França			2	2
Itàlia		1	2	3
<b>Total</b>		<b>1</b>	<b>6</b>	<b>7</b>

### Escola Massana, Centre Municipal d'Art i Disseny

País	Sexe	Estudiants OUT		
		Home	Dona	Total
Alemanya		1		1
Bèlgica		1		1
Hongria			1	1
Itàlia			2	2
Paisos Baixos		1	2	3
Regne Unit		1		1
<b>Total</b>		<b>4</b>	<b>5</b>	<b>9</b>

### Escola Universitària d'Infermeria de Sant Pau

País	Sexe	Estudiants OUT		
		Home	Dona	Total
Finlàndia			1	1
<b>Total</b>			<b>1</b>	<b>1</b>

### Escola Universitària d'Infermeria i Fisioteràpia Gimbernat

País	Sexe	Estudiants OUT		
		Home	Dona	Total
Bèlgica			1	1
Estònia			2	2
Finlàndia		2	1	3
Itàlia		3	8	11
Lituània		1		1
Noruega			2	2
Paisos Baixos		1	1	2
Portugal		2	1	3
Regne Unit		1	1	2
<b>Total</b>		<b>10</b>	<b>17</b>	<b>27</b>

### Escola Universitària d'Infermeria i Teràpia Ocupacional

País	Sexe	Estudiants OUT		
		Home	Dona	Total
Portugal			1	1
<b>Total</b>			<b>1</b>	<b>1</b>

### Escola Universitària de Ciències de la Salut

País	Sexe	Estudiants OUT		
		Home	Dona	Total
Bèlgica		1	2	3
Dinamarca		1	3	4
Finlàndia		1	2	3
<b>Total</b>		<b>3</b>	<b>7</b>	<b>10</b>

### Escola Universitària de Ciències Socials

País	Sexe	Estudiants OUT		
		Home	Dona	Total
Alemanya		2		2
Dinamarca			2	2
Finlàndia			2	2
<b>Total</b>		<b>2</b>	<b>4</b>	<b>6</b>

### Escola Universitària de Turisme i Direcció Hotelera

País	Sexe	Estudiants OUT		
		Home	Dona	Total
Alemanya		3	5	8
Àustria		1	3	4
Bèlgica		1	3	4
Dinamarca		1		1
Finlàndia		2	3	5
França			2	2
Itàlia		1		1
Paisos Baixos			1	1
Polònia			3	3
Regne Unit			2	2
<b>Total</b>		<b>9</b>	<b>22</b>	<b>31</b>



## Escola Universitària Salesians de Sarrià

País	Sexe	Estudiants OUT		
		Home	Dona	Total
Alemanya		7	2	9
Bulgària		1		1
Eslovàquia		1		1
Itàlia		1		1
Letonia		1		1
Polònia		2		2
<b>Total</b>		<b>13</b>	<b>2</b>	<b>15</b>

**CENTRES PROPIS**

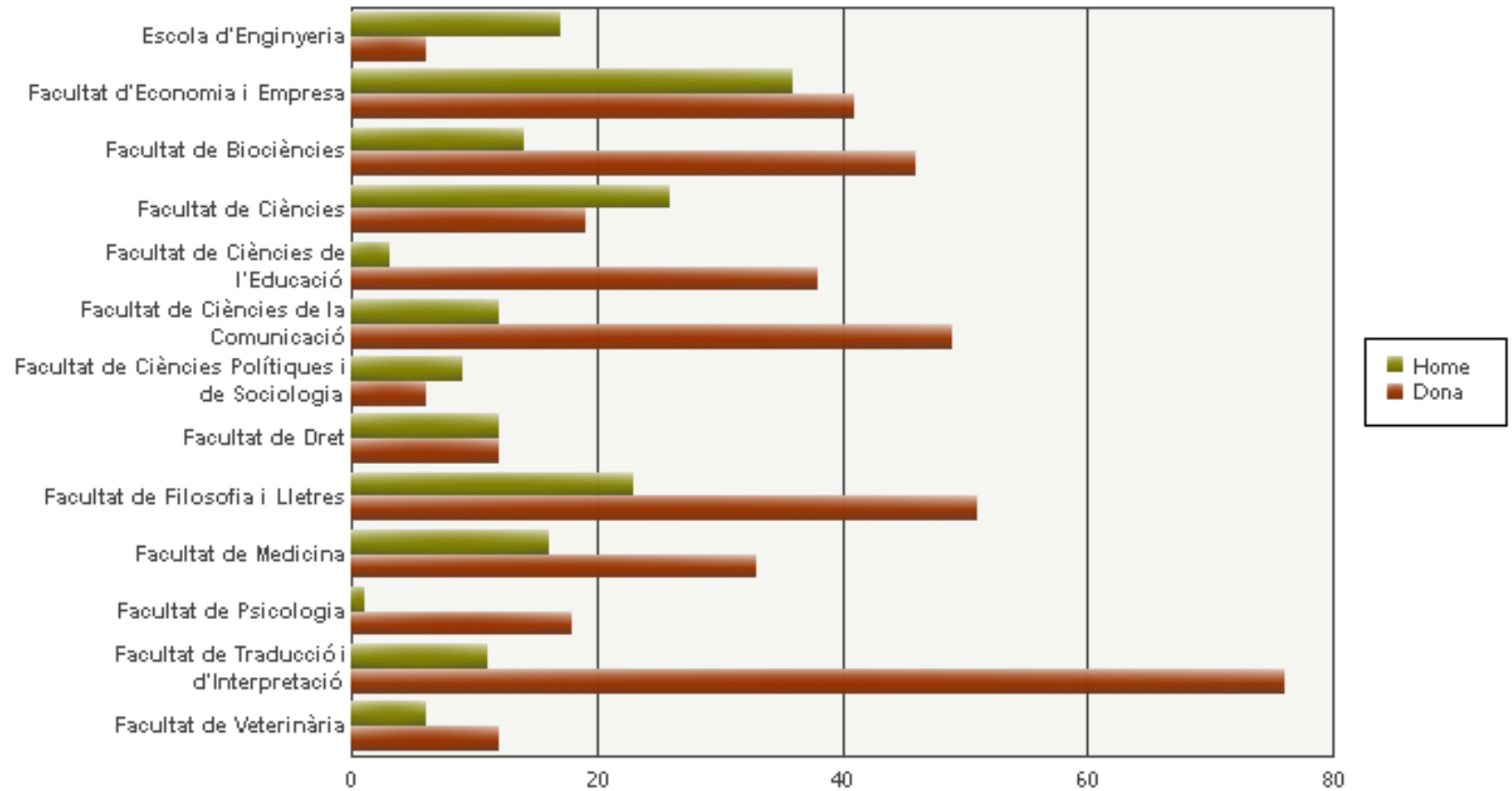
Centre	Sexe	Estudiants OUT		
		Home	Dona	Total
Escola d'Enginyeria		17	6	23
Facultat d'Economia i Empresa		36	41	77
Facultat de Biociències		14	46	60
Facultat de Ciències		26	19	45
Facultat de Ciències de l'Educació		3	38	41
Facultat de Ciències de la Comunicació		12	49	61
Facultat de Ciències Polítiques i de Sociologia		9	6	15
Facultat de Dret		12	12	24
Facultat de Filosofia i Lletres		23	51	74
Facultat de Medicina		16	33	49
Facultat de Psicologia		1	18	19
Facultat de Traducció i d'Interpretació		11	76	87
Facultat de Veterinària		6	12	18
<b>Total</b>		<b>186</b>	<b>407</b>	<b>593</b>

**CENTRES ADSCRITS**

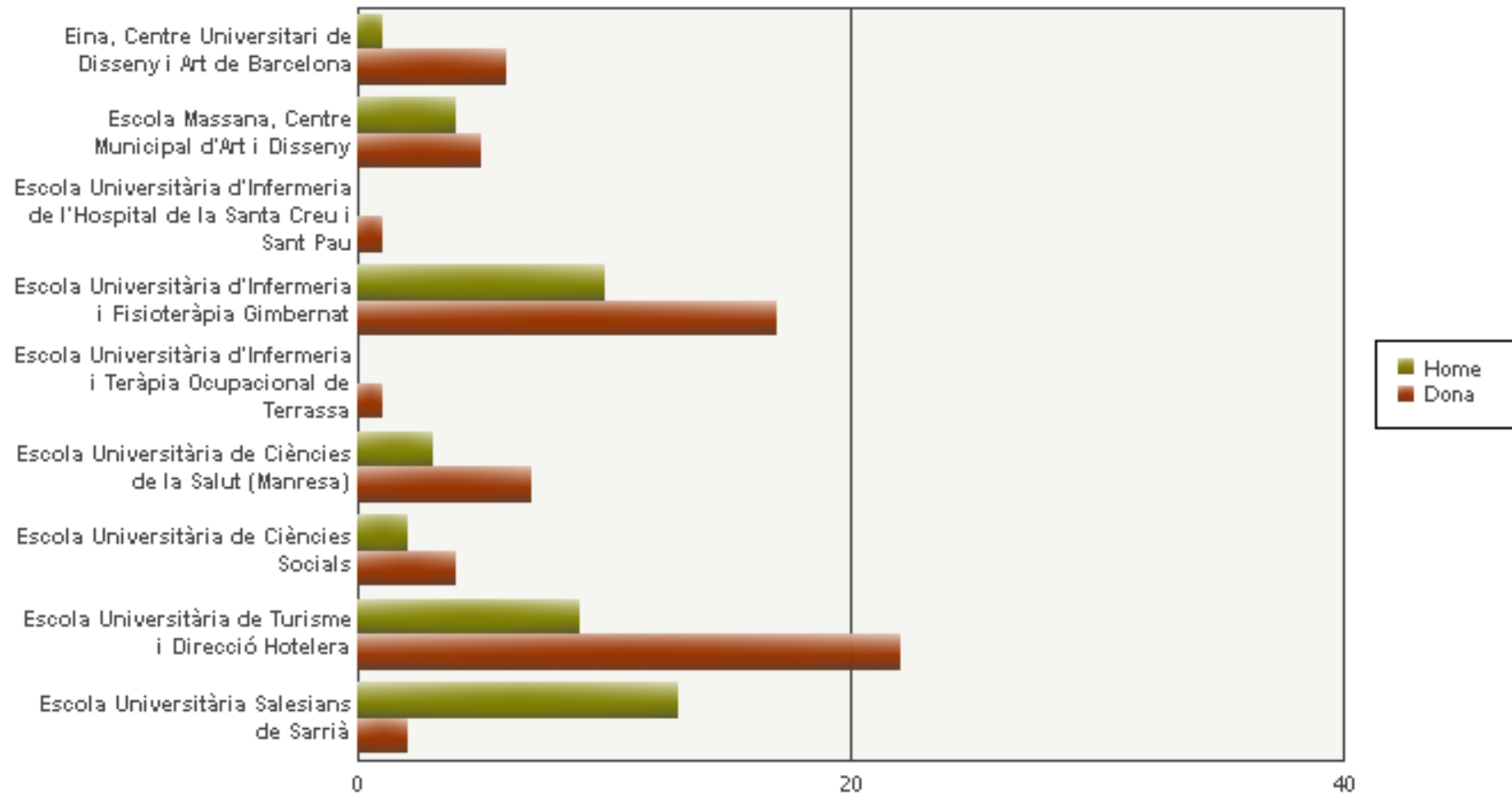
Centre	Sexe	Estudiants OUT		
		Home	Dona	Total
Eina, Centre Universitari de Disseny i Art		1	6	7
Escola Massana, Centre Municipal d'Art i Disseny		4	5	9
Escola Universitària d'Infermeria de Sant Pau		0	1	1
Escola Universitària d'Infermeria i Fisioteràpia Gimbernat		10	17	27
Escola Universitària d'Infermeria i Teràpia Ocupacional		0	1	1
Escola Universitària de Ciències de la Salut		3	7	10
Escola Universitària de Ciències Socials		2	4	6
Escola Universitària de Turisme i Direcció Hotelera		9	22	31
Escola Universitària Salesians de Sarrià		13	2	15
<b>Total</b>		<b>42</b>	<b>65</b>	<b>107</b>

	Sexe	Estudiants OUT		
		Home	Dona	Total
<b>Total</b>		<b>228</b>	<b>472</b>	<b>700</b>

ERASMUS - Gràfic - Estudiants Erasmus OUT per centre i sexe

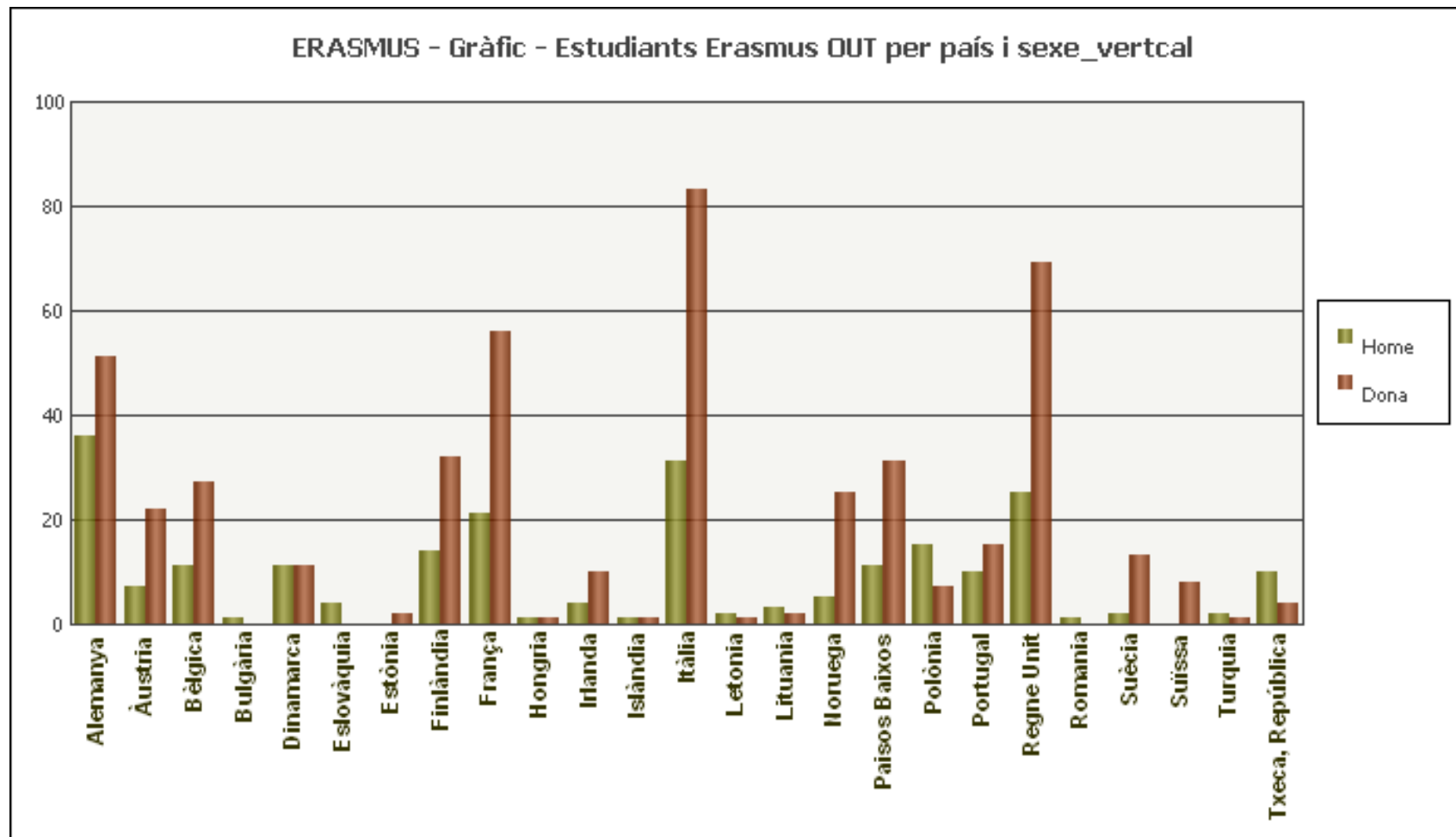


ERASMUS - Gràfic - Estudiants Erasmus OUT per centre i sexe



## 1.1.1.11 ESTUDIANTS ERASMUS OUT PER PAÍS I SEXE

País	Sexe	Estudiants OUT		
		Home	Dona	Total
Alemanya		36	51	87
Àustria		7	22	29
Bèlgica		11	27	38
Bulgària		1		1
Dinamarca		11	11	22
Eslovàquia		4		4
Estònia			2	2
Finlàndia		14	32	46
França		21	56	77
Hongria		1	1	2
Irlanda		4	10	14
Islàndia		1	1	2
Itàlia		31	83	114
Letònia		2	1	3
Lituània		3	2	5
Noruega		5	25	30
Paisos Baixos		11	31	42
Polònia		15	7	22
Portugal		10	15	25
Regne Unit		25	69	94
Romania		1		1
Suècia		2	13	15
Suïssa			8	8
Turquia		2	1	3
Txeca, República		10	4	14
<b>Total</b>		<b>228</b>	<b>472</b>	<b>700</b>



**CENTRES PROPIS**

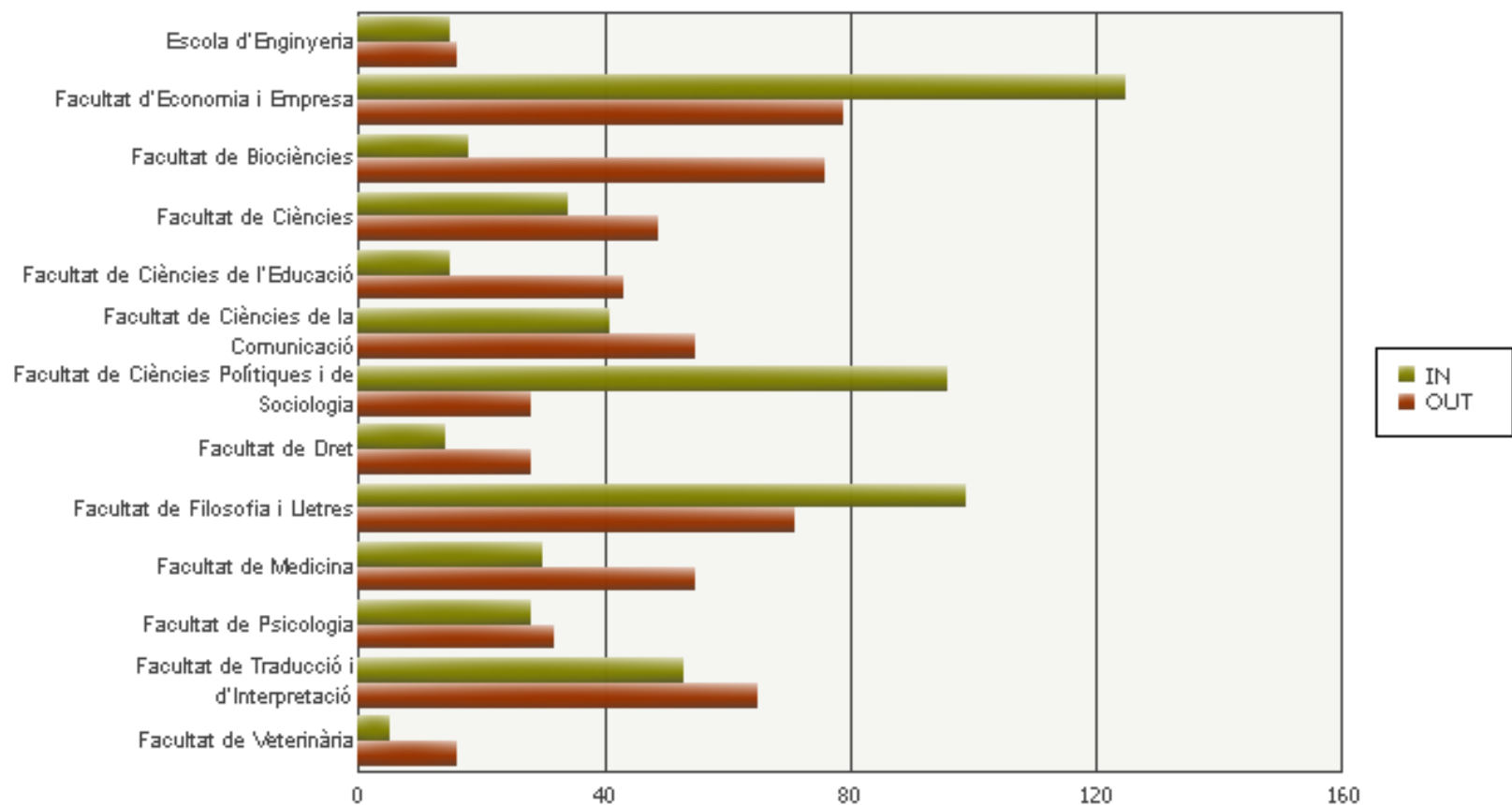
Centre	Estudiants IN	Estudiants OUT
Escola d'Enginyeria	16	23
Facultat d'Economia i Empresa	116	77
Facultat de Biociències	34	60
Facultat de Ciències	53	45
Facultat de Ciències de l'Educació	17	41
Facultat de Ciències de la Comunicació	61	61
Facultat de Ciències Polítiques i de Sociologia	123	15
Facultat de Dret	44	24
Facultat de Filosofia i Lletres	175	74
Facultat de Medicina	44	49
Facultat de Psicologia	30	19
Facultat de Traducció i d'Interpretació	86	87
Facultat de Veterinària	12	18
<b>Total</b>	<b>811</b>	<b>593</b>

**CENTRES ADSCRITS**

Centre	Estudiants IN	Estudiants OUT
Eina, Centre Universitari de Disseny i Art	19	7
Escola Massana, Centre Municipal d'Art i Disseny	15	9
Escola Universitària d'Infermeria de Sant Pau		1
Escola Universitària d'Infermeria i Fisioteràpia Gimbernat	15	27
Escola Universitària d'Infermeria i Teràpia Ocupacional	7	1
Escola Universitària d'Informàtica Tomàs Cerdà	1	
Escola Universitària de Ciències de la Salut	7	10
Escola Universitària de Ciències Socials	1	6
Escola Universitària de Turisme i Direcció Hotelera	35	31
Escola Universitària Salesians de Sarrià	7	15
<b>Total</b>	<b>107</b>	<b>107</b>

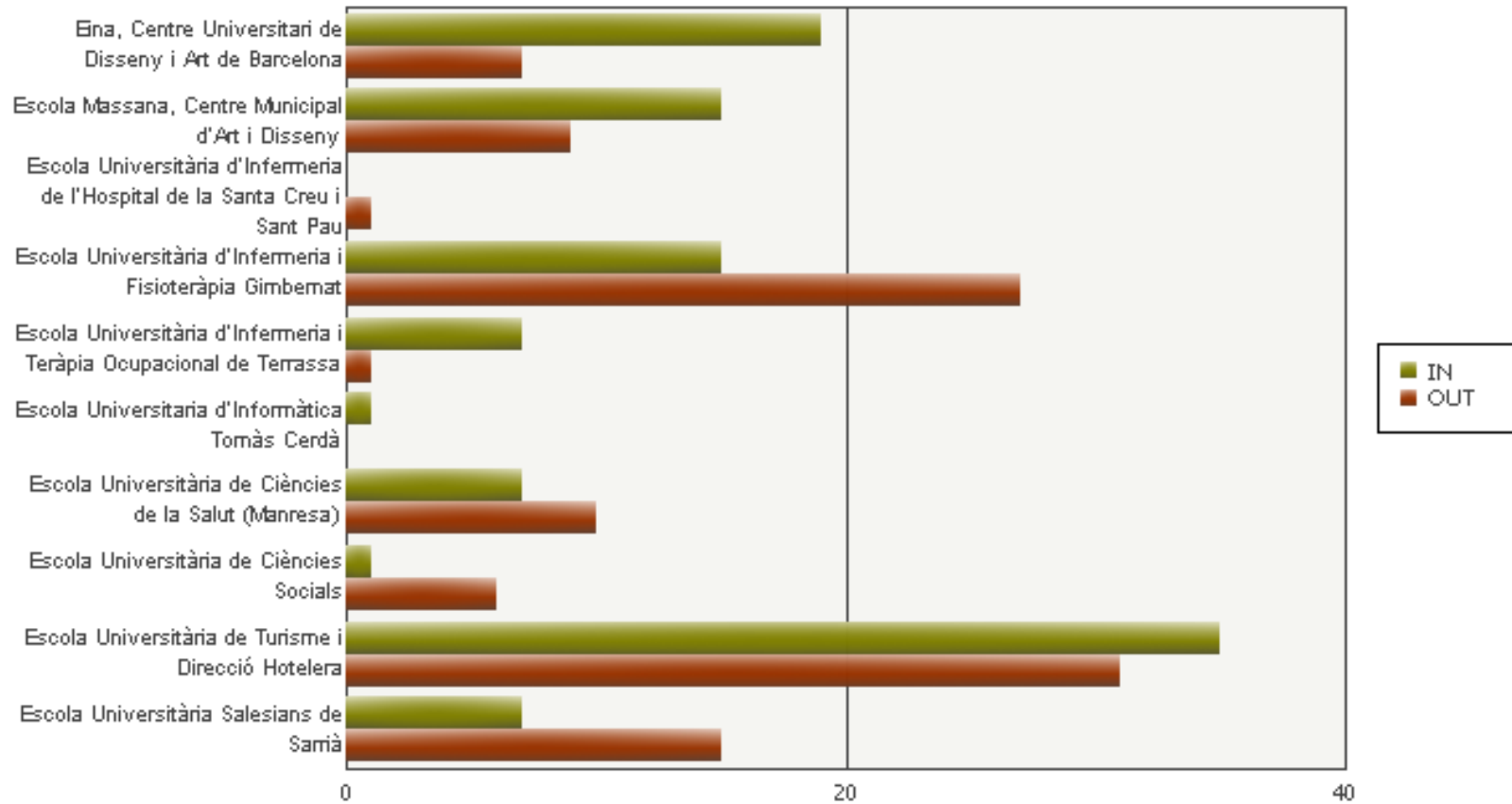
	Estudiants IN	Estudiants OUT
<b>Total</b>	<b>918</b>	<b>700</b>

ERASMUS - Gràfic - Estudiants Erasmus IN i OUT per centre





ERASMUS - Gràfic - Estudiants Erasmus IN i OUT per centre



**CENTRES PROPIS**

Centre	Nombre Acords	Oferta places IN	Oferta places OUT	Estudiants IN	Estudiants OUT
Escola d'Enginyeria	40	89	90	16	23
Facultat d'Economia i Empresa	71	154	152	116	77
Facultat de Biociències	62	133	137	34	60
Facultat de Ciències	155	278	285	53	45
Facultat de Ciències de l'Educació	67	172	182	17	41
Facultat de Ciències de la Comunicació	46	137	137	61	61
Facultat de Ciències Polítiques i de Sociologia	169	360	362	123	15
Facultat de Dret	8	52	52	44	24
Facultat de Filosofia i Lletres	272	563	559	175	74
Facultat de Medicina	40	90	90	44	49
Facultat de Psicologia	59	110	111	30	19
Facultat de Traducció i d'Interpretació	113	308	299	86	87
Facultat de Veterinària	27	52	47	12	18
<b>Total</b>	<b>1.129</b>	<b>2.498</b>	<b>2.503</b>	<b>811</b>	<b>593</b>

**CENTRES ADSCRITS**

Centre	Nombre Acords	Oferta places IN	Oferta places OUT	Estudiants IN	Estudiants OUT
Eina, Centre Universitari de Disseny i Art	14	26	24	19	7
Escola Massana, Centre Municipal d'Art i Disseny	26	47	47	15	9
Escola Universitària d'Infermeria de Sant Pau	1	2	2		1
Escola Universitària d'Infermeria i Fisioteràpia Gimbernat	24	53	55	15	27
Escola Universitària d'Infermeria i Teràpia Ocupacional	7	14	14	7	1
Escola Universitària d'Informàtica Tomàs Cerdà	6	12	12	1	
Escola Universitària de Ciències de la Salut	18	32	36	7	10
Escola Universitària de Ciències Socials	6	16	16	1	6
Escola Universitària de Turisme i Direcció Hotelera	35	98	98	35	31
Escola Universitària Salesians de Sarrià	20	87	95	7	15
<b>Total</b>	<b>157</b>	<b>387</b>	<b>399</b>	<b>107</b>	<b>107</b>

**COMUNS A MÉS D'UN CENTRE**

	Nombre Acords	Oferta places IN	Oferta places OUT	Estudiants IN	Estudiants OUT
<b>Total</b>	<b>85</b>	<b>179</b>	<b>179</b>		

<b>TOTALS</b>	Nombre Acords	Oferta places IN	Oferta places OUT	Estudiants IN	Estudiants OUT
	<b>1.371</b>	<b>3.064</b>	<b>3.081</b>	<b>918</b>	<b>700</b>

## 1.1.1.14 ACORDS ERASMUS MÀSTER AMB MOBILITAT D'ESTUDIANTS

### Escola d'Enginyeria

PAÍS	UNIVERSITAT	ESTUDIS	PLACES	MESOS
Dinamarca	Alborg Universitet	Màster Interuniversitari en Visió per Computador	2	5
Irlanda	Dublin City University	Màster Interuniversitari en Visió per Computador	1	5
Itàlia	Università Degli Studi Di Palermo	Master in Biology and Environmental Engineering	2	6
Itàlia	Università Degli Studi Niccolò Cusano - Telematica Roma	Master in Biology and Environmental Engineering	2	6

### Facultat d'Economia i Empresa

PAÍS	UNIVERSITAT	ESTUDIS	PLACES	MESOS
Alemanya	Universität Bielefeld	Màster Universitari Erasmus Mundus en Models i Mètodes d'Economia Quantitativa	5	6
Alemanya	Universität Bielefeld	Màster Universitari Erasmus Mundus en Models i Mètodes d'Economia Quantitativa	2	5
França	Universite Pantheon-Sorbonne (Paris I)	Màster Universitari Erasmus Mundus en Models i Mètodes d'Economia Quantitativa	3	6
França	Universite Pantheon-Sorbonne (Paris I)	Màster Universitari Erasmus Mundus en Models i Mètodes d'Economia Quantitativa	2	5
Italia	Università Degli Studi Ca' Foscari Di Venezia	Màster Universitari Erasmus Mundus en Models i Mètodes d'Economia Quantitativa	5	6
Italia	Università Degli Studi Ca' Foscari Di Venezia	Màster Universitari Erasmus Mundus en Models i Mètodes d'Economia Quantitativa	2	5
França	Groupe Ecole Superieure de Commerce Dijon - Bourgogne	Màster Oficial en Economia i Administració d'Empreses	4	5
França	Groupe Ecole Superieure de Commerce Dijon - Bourgogne	Màster Oficial en Màrqueting	4	5

## Facultat de Biociències

PAÍS	UNIVERSITAT	ESTUDIS	PLACES	MESOS
Itàlia	Università degli Studi di Palermo	Màster Oficial en Biotecnologia Avançada	2	5

## Facultat de Ciències

PAÍS	UNIVERSITAT	ESTUDIS	PLACES	MESOS
Alemanya	Fachhochschule Bingen	Ciències Ambientals	1	5
Alemanya	Technische Universität Hamburg-Harburg	Ciències Ambientals	2	6
Alemanya	Universität Bayreuth	Ciències Ambientals	3	5
Alemanya	Universität Potsdam	Ciències Ambientals	1	6
Austria	Universität Klagenfurt	Ciències Ambientals	2	5
Polònia	Uniwersytet Łódzki	Ciències Ambientals	2	6
Portugal	Universidade De Aveiro	Ciències Ambientals	1	5
Suïssa	Université De Lausanne	Ciències Ambientals	2	5
Alemanya	Friedrich-Schiller-Universität Jena	Física	2	5
Alemanya	Georg-August-Universität Göttingen	Física	2	6
Alemanya	Justus-Liebig-Universität Giessen	Física	1	5
Alemanya	Rheinisch-Westfälische Technische Hochschule Aachen	Física	1	5
Alemanya	Technische Universität Darmstadt	Física	2	5
Itàlia	Tor Vergata Università	Física	2	5
Romania	Universitatea De Vest Din Timișoara	Física	1	5

PAÍS	UNIVERSITAT	ESTUDIS	PLACES	MESOS
Alemanya	Eberhard-Karls-Universität Tübingen	Matemàtiques i Estadística	1	5
Alemanya	Georg-August-Universität Göttingen	Matemàtiques i Estadística	1	5
Alemanya	Technische Universität Dresden	Matemàtiques i Estadística	2	5
Alemanya	Universität Bielefeld	Matemàtiques i Estadística	3	5
Alemanya	Universität Stuttgart	Matemàtiques i Estadística	1	6
França	Universite De Bordeaux I	Matemàtiques i Estadística	2	6
França	Universite De Montpellier II	Matemàtiques i Estadística	2	5
França	Universite Paris Nord - Paris 13	Matemàtiques i Estadística	1	6
Italia	Università Degli Studi Di Ferrara	Matemàtiques i Estadística	2	6
Italia	Università Degli Studi Di Verona	Matemàtiques i Estadística	1	5
Polònia	Politechnika Gdanska	Matemàtiques i Estadística	2	6
Polònia	Politechnika Slaska	Matemàtiques i Estadística	1	6
Turquia	Yildiz Teknik Universitesi	Matemàtiques i Estadística	2	6
Suïssa	Universität Basel	Nanociències i Nanotecnologia	2	5
Alemanya	Georg-August-Universität Göttingen	Química	2	5
França	Universite De Montpellier II	Química	1	6
França	Université De Strasbourg	Química	1	6
Italia	Università Degli Studi Di Pavia	Química	1	5
Italia	Università Degli Studi Di Roma 'Tor Vergata'	Química	1	6
Turquia	Mugla Üniversitesi	Química	2	5
Turquia	Yildiz Teknik Universitesi	Química	2	5

### Facultat de Ciències de l'Educació

PAÍS	UNIVERSITAT	ESTUDIS	PLACES	MESOS
Bèlgica	Katholieke Universiteit Leuven	Educació	1	5
Bèlgica	Vrije Universiteit Brussel	Educació	1	5
Suècia	Stockholms Universitet	Educació	2	5

### Facultat de Ciències de la Comunicació

PAÍS	UNIVERSITAT	ESTUDIS	PLACES	MESOS
França	Universite Paul Valery (Montpellier Iii)	Màster Universitari Erasmus Mundus en Mediació Intermediterrània: cap a la Inversió i la Integració (MIM)	12	3
Itàlia	Università Degli Studi Ca' Foscari Di Venezia	Màster Universitari Erasmus Mundus en Mediació Intermediterrània: cap a la Inversió i la Integració (MIM)	12	3

## Facultat de Ciències Polítiques i de Sociologia

PAÍS	UNIVERSITAT	ESTUDIS	PLACES	MESOS
Alemanya	Universität Zu Köln	Màster Universitari en Ciència Política	4	5
França	Institut D'Etudes Politiques De Grenoble	Màster Universitari en Ciència Política	1	5
Alemanya	Universität Hamburg	Màster Universitari en Ciència Política Màster Universitari en Relacions Internacionals, Seguretat i Desenvolupament	2	4
Bèlgica	Vrije Universiteit Brussel	Màster Universitari en Ciència Política Màster Universitari en Relacions Internacionals, Seguretat i Desenvolupament	2	5
Bèlgica	Universite Libre De Bruxelles	Màster Universitari en Política Social, Treball i Benestar	2	5
Finlandia	Åbo Akademi	Màster Universitari en Política Social, Treball i Benestar	2	5
França	Universite De Toulouse Le Mirail (Toulouse II)	Màster Universitari en Política Social, Treball i Benestar	2	5
França	Universite Lumiere Lyon II	Màster Universitari en Política Social, Treball i Benestar	2	5
Romania	Universitatea Din Bucuresti	Màster Universitari en Política Social, Treball i Benestar	3	6
Suïssa	Université De Lausanne	Màster Universitari en Política Social, Treball i Benestar	1	5
Alemanya	Freie Universität Berlin	Màster Universitari en Política Social, Treball i Benestar (MEST)	2	6
Alemanya	Friedrich-Schiller-Universität Jena	Màster Universitari en Política Social, Treball i Benestar (MEST)	2	6
Alemanya	Universität Bremen	Màster Universitari en Política Social, Treball i Benestar (MEST)	2	5
Alemanya	Universität Hamburg	Màster Universitari en Política Social, Treball i Benestar (MEST)	2	4
Alemanya	Universität Trier	Màster Universitari en Política Social, Treball i Benestar (MEST)	2	5
Dinamarca	Århus Universitet	Màster Universitari en Política Social, Treball i Benestar (MEST)	3	5
Eslovènia	Univerza V Ljubljani	Màster Universitari en Política Social, Treball i Benestar (MEST)	2	5
França	Universite De Paris-Nanterre (Paris X)	Màster Universitari en Política Social, Treball i Benestar (MEST)	2	5
França	Universite Des Sciences Sociales Toulouse I	Màster Universitari en Política Social, Treball i Benestar (MEST)	2	5
Irlanda	University College Dublin	Màster Universitari en Política Social, Treball i Benestar (MEST)	2	5

PAÍS	UNIVERSITAT	ESTUDIS	PLACES	MESOS
Itàlia	Università Degli Studi Della Calabria	Màster Universitari en Política Social, Treball i Benestar (MEST)	2	5
Itàlia	Università Degli Studi Di Firenze	Màster Universitari en Política Social, Treball i Benestar (MEST)	3	5
Itàlia	Università Degli Studi Di Milano	Màster Universitari en Política Social, Treball i Benestar (MEST)	8	5
Itàlia	Università Degli Studi Di Teramo	Màster Universitari en Política Social, Treball i Benestar (MEST)	2	5
Itàlia	Università Degli Studi Di Trento	Màster Universitari en Política Social, Treball i Benestar (MEST)	3	6
Països Baixos	Universiteit Van Amsterdam	Màster Universitari en Política Social, Treball i Benestar (MEST)	2	5
Portugal	Instituto Superior De Ciências Do Trabalho E Da Empresa	Màster Universitari en Política Social, Treball i Benestar (MEST)	2	5
Regne Unit	The London School Of Economics And Political Sciences	Màster Universitari en Política Social, Treball i Benestar (MEST)	2	5
Regne Unit	University Of Southampton	Màster Universitari en Política Social, Treball i Benestar (MEST)	1	5
Regne Unit	University Of Warwick	Màster Universitari en Política Social, Treball i Benestar (MEST)	2	5
Alemanya	Universität Konstanz	Màster Universitari en Relacions Internacionals, Seguretat i Desenvolupament	1	5
Bèlgica	Universite Libre De Bruxelles	Màster Universitari en Relacions Internacionals, Seguretat i Desenvolupament	2	5
França	Institut D'Etudes Politiques De Grenoble	Màster Universitari en Relacions Internacionals, Seguretat i Desenvolupament	1	5
França	Universite De Vincennes - Saint Denis (Paris VIII)	Màster Universitari en Relacions Internacionals, Seguretat i Desenvolupament	2	5
França	Universite Paul Valery (Montpellier III)	Màster Universitari en Relacions Internacionals, Seguretat i Desenvolupament	1	5
Itàlia	Università Degli Studi Ca' Foscari Di Venezia	Màster Universitari en Relacions Internacionals, Seguretat i Desenvolupament	5	3
Regne Unit	University of York	Màster Universitari en Treball i Política Social	2	5



## Facultat de Dret

PAÍS	UNIVERSITAT	ESTUDIS	PLACES	MESOS
França	Université des Sciences Sociales Toulouse I	Màster Oficial en Integració Europea (MOIE)	5	5
Portugal	Universidade Nova de Lisboa	Màster Oficial en Integració Europea (MOIE)	5	5

## Facultat de Filosofia i Lletres

PAÍS	UNIVERSITAT	ESTUDIS	PLACES	MESOS
França	Université De Paris-Nanterre (Paris X)	Màster en Prehistòria, Antiguitat i Edat Mitjana	3	5
França	Université De Haute-Bretagne (Rennes II)	Master in Musicology, Musical Education and Interpretation of Early Music	1	6
Austria	Universität Wien	Màster Universitari en Antropologia Social i Cultural	4	5
Eslovènia	Univerza V Ljubljani	Màster Universitari en Antropologia Social i Cultural	5	5
França	Université Lumière Lyon II	Màster Universitari en Antropologia Social i Cultural	4	5
Suècia	Stockholms Universitet	Màster Universitari en Antropologia Social i Cultural	4	5
Irlanda	Maynooth University	Màster Universitari en Antropologia Social i Cultural	4	5
França	Ecole Normale Supérieure De Lyon	Màster Universitari en Estudis Territorials i de la Població (METIP)	2	5
França	Université De Paris-Nanterre (Paris X)	Màster Universitari en Estudis Territorials i de la Població (METIP)	2	5
Polònia	Politechnika Warszawska	Màster Universitari en Estudis Territorials i de la Població (METIP)	2	5
França	Ecole Normale Supérieure De Lyon	Màster Universitari en Llengua Espanyola i Literatura Hispànica	2	5
Itàlia	Istituto Universitario Di Architettura Di Venezia	Màster Universitari en Polítiques i Planificació per a les Ciutats, l'Ambient i el Paisatge Màster Universitari en Estudis Territorials i de la Població	10	5
Itàlia	Università Degli Studi Di Sassari	Màster Universitari en Polítiques i Planificació per a les Ciutats, l'Ambient i el Paisatge Màster Universitari en Estudis Territorials i de la Població	10	6
Portugal	Universidade De Lisboa	Màster Universitari en Polítiques i Planificació per a les Ciutats, l'Ambient i el Paisatge Màster Universitari en Estudis Territorials i de la Població	5	5

## Facultat de Psicologia

PAÍS	UNIVERSITAT	ESTUDIS	PLACES	MESOS
Finlàndia	University of Jyväskylä	Màster Universitari en Recerca en Psicologia de l'Esport i de l'Activitat Física	1	5
França	Université de Montpellier I	Màster Universitari en Recerca en Psicologia de l'Esport i de l'Activitat Física	2	5
Grècia	Panepistimio Thessalias	Màster Universitari en Recerca en Psicologia de l'Esport i de l'Activitat Física	2	5
Països Baixos	Vrije Universiteit Amsterdam	Màster Universitari en Recerca en Psicologia de l'Esport i de l'Activitat Física	2	5
Portugal	Universidade de Coimbra	Màster Universitari en Recerca en Psicologia de l'Esport i de l'Activitat Física	1	5
Portugal	Universidade Lusófona de Humanidades e Tecnologias	Màster Universitari en Recerca en Psicologia de l'Esport i de l'Activitat Física	2	5
Suècia	Högskolan I Halmstad	Màster Universitari en Recerca en Psicologia de l'Esport i de l'Activitat Física	2	5

## 1.1.2 PROGRAMA PROPI

## 1.1.2.1 NOMBRE D'ACORDS I PLACES ACORDADES DEL PROGRAMA PROPI PER CENTRE I PAÍS

### CENTRES PROPIS

#### Escola d'Enginyeria

País	Nombre acords	Oferta places IN	Oferta places OUT
Argentina	3	15	15
Brasil	1	2	2
Colòmbia	1	1	1
Costa Rica	1	1	1
Equador	1	2	2
Estats Units d'Amèrica	1	1	1
Índia	13	23	23
Japó	2	4	4
Mèxic	7	15	15
Perú	1	1	1
Ucraïna	1	2	2
Xile	2	3	3
Xina	1		3
<b>Total</b>	<b>35</b>	<b>70</b>	<b>73</b>

#### Escola de Doctorat

País	Nombre acords	Oferta places IN	Oferta places OUT
Brasil	1	3	3
Rússia	1	1	1
<b>Total</b>	<b>2</b>	<b>4</b>	<b>4</b>

#### Facultat d'Economia i Empresa

País	Nombre acords	Oferta places IN	Oferta places OUT
Argentina	2	4	4
Brasil	4	7	7
Colòmbia	1	1	1
Corea, República de	3	6	6
Equador	1	1	1
Estats Units d'Amèrica	3	8	6
Índia	3	4	4
Mèxic	4	8	12
Xile	3	7	7
Xina	3	11	11
<b>Total</b>	<b>27</b>	<b>57</b>	<b>59</b>

## Facultat de Biociències

País	Nombre acords	Oferta places IN	Oferta places OUT
Argentina	4	8	8
Brasil	3	5	5
Corea, República de	2	5	5
Costa Rica	1	3	3
Equador	2	3	3
Estats Units d'Amèrica	1	1	1
Índia	2	2	2
Mèxic	6	14	14
Perú	1	4	4
Xile	3	7	6
<b>Total</b>	<b>25</b>	<b>52</b>	<b>51</b>

## Facultat de Ciències

País	Nombre acords	Oferta places IN	Oferta places OUT
Argentina	1	1	1
Brasil	3	7	7
Canadà	1	2	2
Colòmbia	1	2	2
Costa Rica	1	2	2
Equador	1	2	2
Estats Units d'Amèrica	1	1	1
Mèxic	8	12	14
Nicaragua	1	2	2
Xile	3	5	5
<b>Total</b>	<b>21</b>	<b>36</b>	<b>38</b>

## Facultat de Ciències de l'Educació

País	Nombre acords	Oferta places IN	Oferta places OUT
Brasil	1	1	1
Canadà	1	2	2
Estats Units d'Amèrica	3	6	6
Xile	3	5	5
<b>Total</b>	<b>8</b>	<b>14</b>	<b>14</b>

## Facultat de Ciències de la Comunicació

País	Nombre acords	Oferta places IN	Oferta places OUT
Argentina	2	3	3
Brasil	3	6	6
Colòmbia	2	4	4
Estats Units d'Amèrica	1	2	1
Mèxic	3	7	7
Xile	4	8	8
<b>Total</b>	<b>15</b>	<b>30</b>	<b>29</b>

## Facultat de Ciències Polítiques i de Sociologia

País	Nombre acords	Oferta places IN	Oferta places OUT
Angola	1	1	1
Argentina	2	2	2
Brasil	6	15	17
Canadà	2	5	5
Colòmbia	2	4	4
Corea, República de	4	5	5
Estats Units d'Amèrica	1	3	1
Japó	1	2	2
Mèxic	8	17	21
Països i terri. no determinats	1	2	2
Perú	1	2	2
Rússia	3	5	5
Xile	2	4	4
<b>Total</b>	<b>34</b>	<b>67</b>	<b>71</b>

## Facultat de Dret

País	Nombre acords	Oferta places IN	Oferta places OUT
Argentina	3	5	5
Brasil	4	7	7
Colòmbia	1	2	2
Costa Rica	1	1	1
Equador	1	1	1
Estats Units d'Amèrica	1	1	1
Mèxic	4	6	10
Xile	4	9	8
Xina	2	3	3
<b>Total</b>	<b>21</b>	<b>35</b>	<b>38</b>

## Facultat de Filosofia i Lletres

País	Nombre acords	Oferta places IN	Oferta places OUT
Argentina	1	1	1
Brasil	8	13	13
Canadà	2	3	3
Corea, República de	2	5	5
Equador	2	2	2
Estats Units d'Amèrica	3	7	4
Mèxic	5	9	9
Rússia	2	2	2
Xile	3	3	3
<b>Total</b>	<b>28</b>	<b>45</b>	<b>42</b>

## Facultat de Medicina

País	Nombre acords	Oferta places IN	Oferta places OUT
Argentina	1	6	4
Brasil	1	1	1
Mèxic	3	12	12
Xile	2	4	3
<b>Total</b>	<b>7</b>	<b>23</b>	<b>20</b>

## Facultat de Psicologia

País	Nombre acords	Oferta places IN	Oferta places OUT
Argentina	1	1	1
Brasil	2	5	4
Estats Units d'Amèrica	2	3	3
Mèxic	8	24	18
Uruguai	1	2	2
Xile	1	2	2
<b>Total</b>	<b>15</b>	<b>37</b>	<b>30</b>

## Facultat de Traducció i d'Interpretació

País	Nombre acords	Oferta places IN	Oferta places OUT
Brasil	2	4	4
Canadà	3	3	3
Corea, República de	5	15	18
Equador	1	2	2
Estats Units d'Amèrica	3	6	5
Japó	11	30	29
Líban	1	4	4
Mèxic	3	6	10
Rússia	2	6	6
Taiwan	2	7	7
Tunísia	1	3	3
Xile	2	4	4
Xina	7	28	26
<b>Total</b>	<b>43</b>	<b>118</b>	<b>121</b>

## Facultat de Veterinària

País	Nombre acords	Oferta places IN	Oferta places OUT
Argentina	1	1	1
Bolívia	1	2	2
Brasil	2	3	3
Cuba	1	2	2
Estats Units d'Amèrica	1	1	1
Mèxic	1	1	1
Xile	1	1	3
<b>Total</b>	<b>8</b>	<b>11</b>	<b>13</b>

## CENTRES ADSCRITS

### Eina, Centre Universitari de Disseny i Art

País	Nombre acords	Oferta places IN	Oferta places OUT
Argentina	1	1	1
Canadà	1	1	1
Mèxic	2	2	2
Nova Zelanda	1	1	1
Xile	2	2	2
<b>Total</b>	<b>7</b>	<b>7</b>	<b>7</b>



### Escola Massana, Centre Municipal d'Art i Disseny

País	Nombre acords	Oferta places IN	Oferta places OUT
Argentina	1	2	2
Estats Units d'Amèrica	1	2	2
Israel	1	2	2
Mèxic	1	2	2
<b>Total</b>	<b>4</b>	<b>8</b>	<b>8</b>

### Escola Universitària d'Infermeria de Sant Pau

País	Nombre acords	Oferta places IN	Oferta places OUT
Brasil	2	6	9
<b>Total</b>	<b>2</b>	<b>6</b>	<b>9</b>

### Escola Universitària d'Infermeria i Fisioteràpia Gimbernat

País	Nombre acords	Oferta places IN	Oferta places OUT
Colòmbia	1	2	2
<b>Total</b>	<b>1</b>	<b>2</b>	<b>2</b>

### Escola Universitària d'Infermeria i Teràpia Ocupacional

País	Nombre acords	Oferta places IN	Oferta places OUT
Argentina	1	2	2
Brasil	2	4	4
Xile	1	2	2
<b>Total</b>	<b>4</b>	<b>8</b>	<b>8</b>

### Escola Universitària de Ciències de la Salut

País	Nombre acords	Oferta places IN	Oferta places OUT
Andorra	1	3	4
Estats Units d'Amèrica	1	10	10
<b>Total</b>	<b>2</b>	<b>13</b>	<b>14</b>

### Escola Universitària de Turisme i Direcció Hotelera

País	Nombre acords	Oferta places IN	Oferta places OUT
Argentina	1	2	2
Brasil	1	2	2
Canadà	2	4	4
Corea, República de	1	2	2
Mèxic	2	7	7
Puerto Rico	1	5	5
Taiwan	1	1	1
Xina	2	3	3
<b>Total</b>	<b>11</b>	<b>26</b>	<b>26</b>

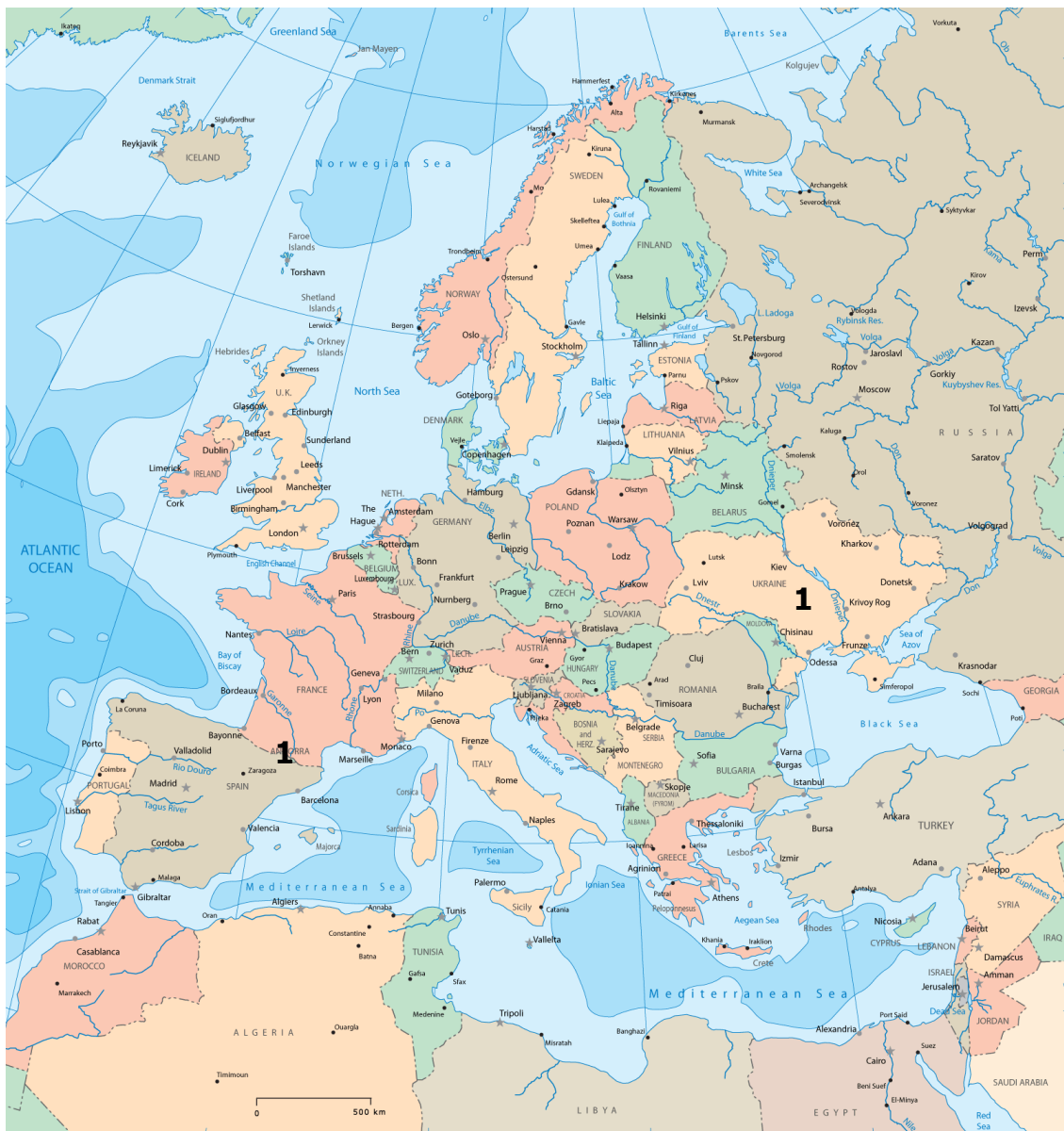
## 1.1.2.2 NOMBRE D'ACORDS I PLACES ACORDADES, COMUNS A MÉS D'UN CENTRE, DEL PROGRAMA PROPI PER PAÍS

País	Nombre Acords	Places IN	Places OUT
Argentina	1	8	8
Austràlia	5	18	17
Brasil	8	31	31
Canadà	17	89	55
Colòmbia	2	9	9
Corea, República de	9	46	46
Estats Units d'Amèrica	11	31	31
Japó	4	8	8
Mèxic	1	2	2
Països i terri. no determinats	1	1	1
Rússia	3	7	7
Sud-Àfrica, República de	1	3	3
Taiwan	1	5	5
Xile	3	9	14
Xina	4	12	12
<b>Total</b>	<b>71</b>	<b>279</b>	<b>249</b>

### 1.1.2.3 NOMBRE D'ACORDS, PLACES ACORDADES I UNIVERSITATS DEL PROGRAMA PROPI PER PAÍS

País	Nombre Acords	Places IN	Places OUT	Nombre Universitats
Andorra	1	3	4	1
Angola	1	1	1	1
Argentina	26	62	60	13
Austràlia	5	18	17	5
Bolívia	1	2	2	1
Brasil	54	122	126	22
Canadà	29	109	75	19
Colòmbia	11	25	25	8
Corea, República de	26	84	87	15
Costa Rica	4	7	7	2
Cuba	1	2	2	1
Equador	9	13	13	1
Estats Units d'Amèrica	34	83	74	16
Índia	18	29	29	8
Israel	1	2	2	1
Japó	18	44	43	17
Líban	1	4	4	1
Mèxic	66	144	156	20
Nicaragua	1	2	2	1
Nova Zelanda	1	1	1	1
Països i terri. no determinats	2	3	3	2
Perú	3	7	7	3
Puerto Rico	1	5	5	1
Rússia	11	21	21	6
Sud-Àfrica, República de	1	3	3	1
Taiwan	4	13	13	4
Tunísia	1	3	3	1
Ucraïna	1	2	2	1
Uruguai	1	2	2	1
Xile	39	75	79	14
Xina	19	57	58	17
<b>Total</b>	<b>391</b>	<b>948</b>	<b>926</b>	<b>205</b>

EUROPA



Font: <http://www.geographicguide.com/pictures/maps/europe-political.gif>

# CANADÀ, EUA I MÈXIC



Font: <http://www.geographicguide.net/america/pictures/north-america-map.gif>

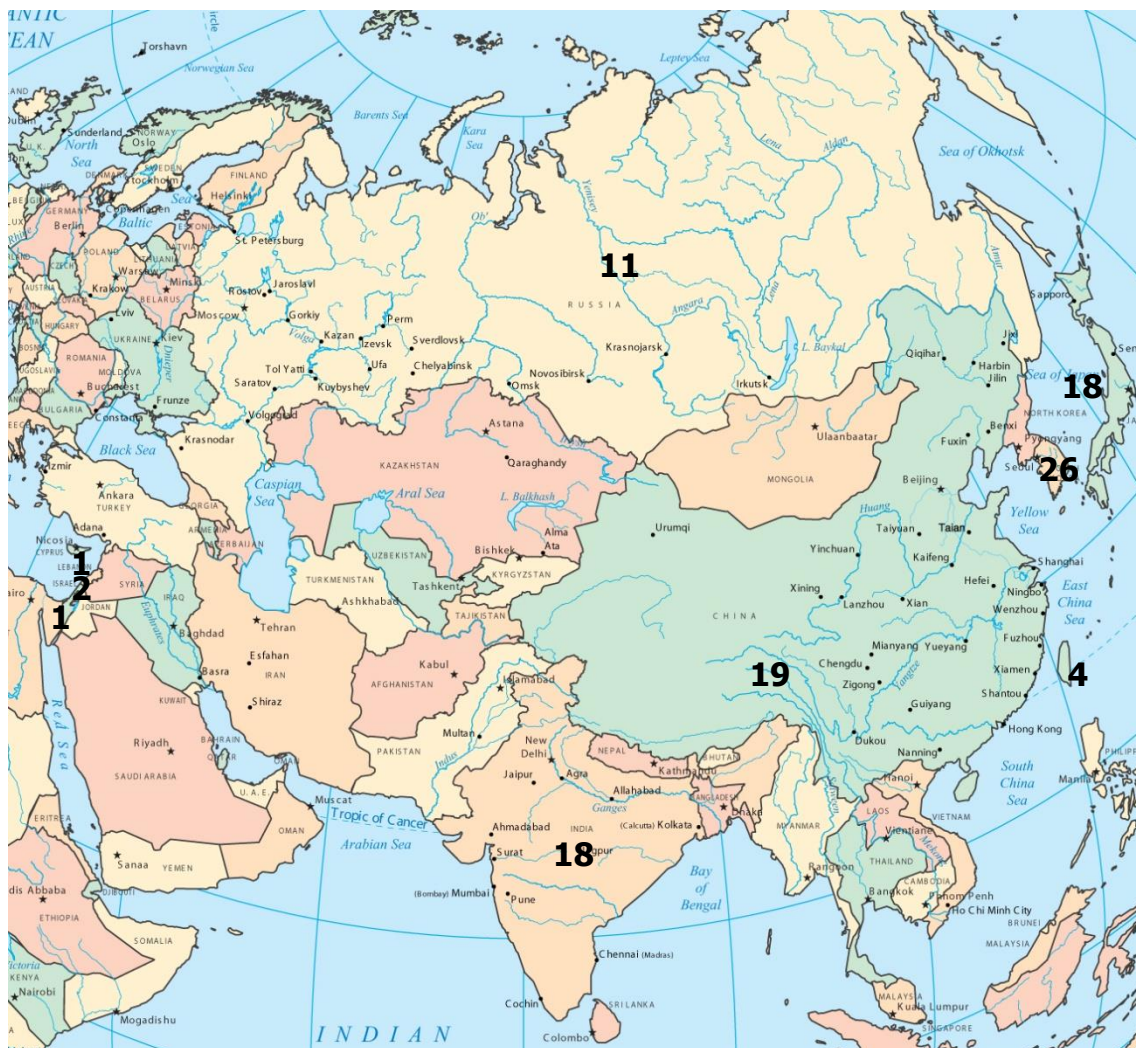
# LLATINOAMÈRICA



Font: <http://www.geographicguide.com/pictures/maps/political-south-america.gif>



# ÀSIA



Font: <http://www.geographicguide.com/pictures/maps/asia-political.gif>

## OCEANIA



Font: <http://www.geographicguide.com/pictures/maps/australia.gif>



# ÀFRICA



Font: <http://www.geographicguide.com/pictures/maps/map-africa.gif>

**CENTRES PROPIS****Escola d'Enginyeria**

País	Sexe	Estudiants IN		
		Home	Dona	Total
Canadà		1		1
Índia		2	1	3
Mèxic		2	1	3
<b>Total</b>		<b>5</b>	<b>2</b>	<b>7</b>

**Facultat d'Economia i Empresa**

País	Sexe	Estudiants IN		
		Home	Dona	Total
Argentina		1	3	4
Austràlia		5	1	6
Brasil		4	2	6
Canadà		5	3	8
Colòmbia		1		1
Corea, República de		5	8	13
Equador		1		1
Estats Units d'Amèrica		5	5	10
Índia		2		2
Mèxic		5	3	8
Rússia		3	2	5
Xile			1	1
Xina		5	12	17
<b>Total</b>		<b>42</b>	<b>40</b>	<b>82</b>

**Facultat de Biociències**

País	Sexe	Estudiants IN		
		Home	Dona	Total
Argentina			1	1
Estats Units d'Amèrica			1	1
Mèxic		3	6	9
Perú		1	1	2
Rússia			1	1
<b>Total</b>		<b>4</b>	<b>10</b>	<b>14</b>

## Facultat de Ciències

País	Sexe	Estudiants IN		
		Home	Dona	Total
Corea, República de			2	2
Mèxic		3	3	6
<b>Total</b>		<b>3</b>	<b>5</b>	<b>8</b>

## Facultat de Ciències de l'Educació

País	Sexe	Estudiants IN		
		Home	Dona	Total
Corea, República de			1	1
Regne Unit			2	2
Xile			2	2
<b>Total</b>			<b>5</b>	<b>5</b>

## Facultat de Ciències de la Comunicació

País	Sexe	Estudiants IN		
		Home	Dona	Total
Argentina			5	5
Austràlia			1	1
Brasil		2		2
Canadà		1		1
Colòmbia		2	5	7
Corea, República de			1	1
Mèxic			3	3
Xile		2	3	5
<b>Total</b>		<b>7</b>	<b>18</b>	<b>25</b>

## Facultat de Ciències Polítiques i de Sociologia

País	Sexe	Estudiants IN		
		Home	Dona	Total
Argentina		1	2	3
Austràlia		1	1	2
Brasil		1	3	4
Canadà		1	3	4
Corea, República de		2	5	7
Japó		2	3	5
Mèxic		7	7	14
Rússia		1	6	7
Xina		1	2	3
<b>Total</b>		<b>17</b>	<b>32</b>	<b>49</b>

## Facultat de Dret

País	Sexe	Estudiants IN		
		Home	Dona	Total
Argentina		2		2
Brasil			3	3
Colòmbia			3	3
Corea, República de		1		1
Equador		1		1
Estats Units d'Amèrica		1		1
Mèxic		2		2
Rússia			2	2
Xile		1	2	3
Xina			1	1
<b>Total</b>		<b>8</b>	<b>11</b>	<b>19</b>

## Facultat de Filosofia i Lletres

País	Sexe	Estudiants IN		
		Home	Dona	Total
Austràlia		2	4	6
Brasil		1	4	5
Canadà		1	2	3
Colòmbia			1	1
Corea, República de		2	7	9
Estats Units d'Amèrica		8	22	30
Mèxic		3	3	6
Xile		3	2	5
<b>Total</b>		<b>20</b>	<b>45</b>	<b>65</b>

### Facultat de Medicina

País	Sexe	Estudiants IN		
		Home	Dona	Total
Colòmbia			1	1
Mèxic		2	5	7
<b>Total</b>		<b>2</b>	<b>6</b>	<b>8</b>

### Facultat de Psicologia

País	Sexe	Estudiants IN		
		Home	Dona	Total
Brasil			1	1
Estats Units d'Amèrica			3	3
Mèxic			6	6
Xile		1	2	3
<b>Total</b>		<b>1</b>	<b>12</b>	<b>13</b>

### Facultat de Traducció i d'Interpretació

País	Sexe	Estudiants IN		
		Home	Dona	Total
Brasil			1	1
Corea, República de			15	15
Japó		5	14	19
Mèxic			1	1
Rússia			8	8
Taiwan		1	3	4
Xina		5	23	28
<b>Total</b>		<b>11</b>	<b>65</b>	<b>76</b>

### Facultat de Veterinària

País	Sexe	Estudiants IN		
		Home	Dona	Total
Xile		1	1	2
<b>Total</b>		<b>1</b>	<b>1</b>	<b>2</b>

## CENTRES ADSCRITS

### Eina, Centre Universitari de Disseny i Art

País	Sexe	Estudiants IN		
		Home	Dona	Total
Argentina			1	1
Xile			3	3
<b>Total</b>			<b>4</b>	<b>4</b>

### Escola Massana, Centre Municipal d'Art i Disseny

País	Sexe	Estudiants IN		
		Home	Dona	Total
Argentina			1	1
Israel			2	2
Mèxic			1	1
<b>Total</b>			<b>4</b>	<b>4</b>

### Escola Universitària d'Infermeria i Teràpia Ocupacional

País	Sexe	Estudiants IN		
		Home	Dona	Total
Argentina			1	1
Xile			2	2
<b>Total</b>			<b>3</b>	<b>3</b>

### Escola Universitària de Turisme i Direcció Hotelera

País	Sexe	Estudiants IN		
		Home	Dona	Total
Argentina		1	1	2
Canadà		1	2	3
Corea, República de			3	3
Estats Units d'Amèrica			1	1
Mèxic			1	1
Xina		1	3	4
<b>Total</b>		<b>3</b>	<b>11</b>	<b>14</b>

**CENTRES PROPIS**

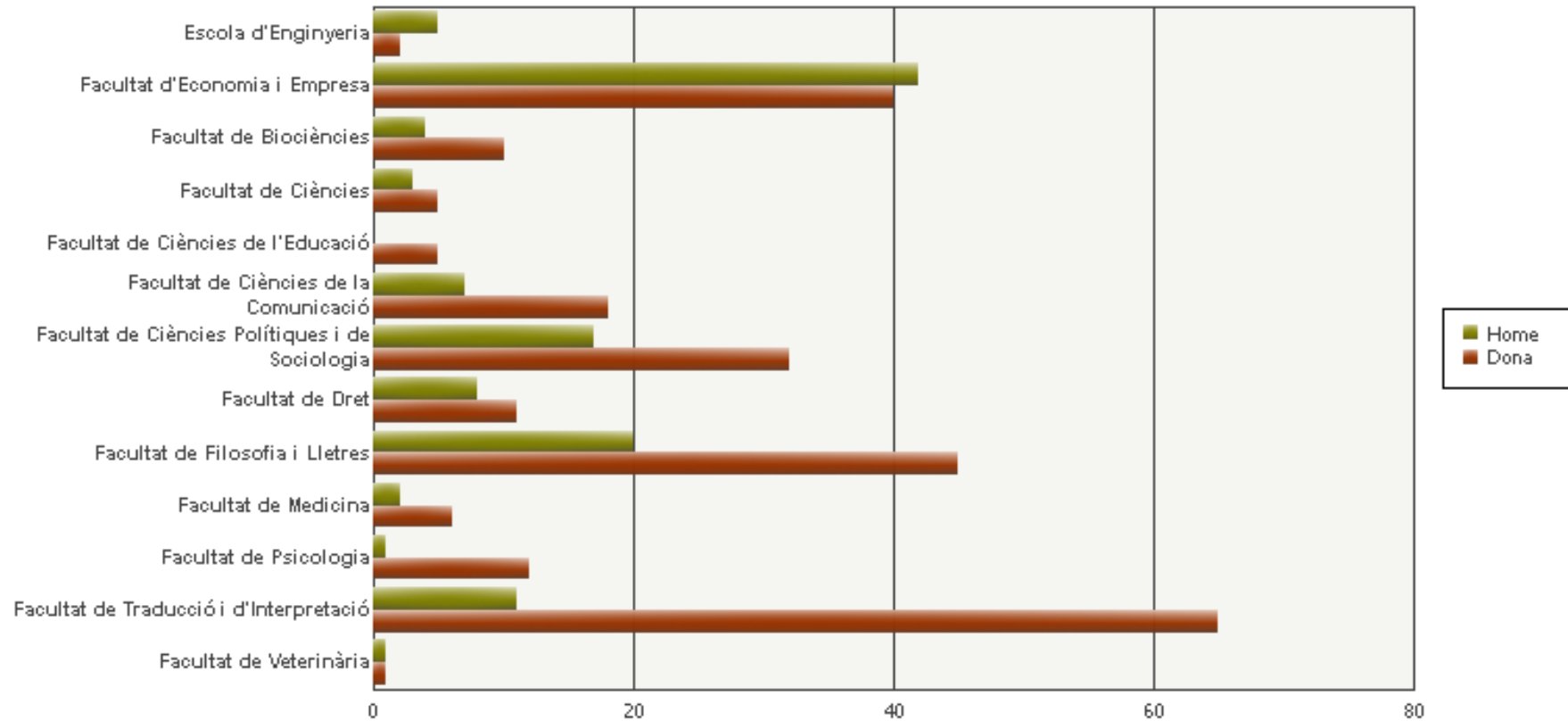
Centre	Sexe	Estudiants IN		
		Home	Dona	Total
Escola d'Enginyeria		5	2	7
Facultat d'Economia i Empresa		42	40	82
Facultat de Biociències		4	10	14
Facultat de Ciències		3	5	8
Facultat de Ciències de l'Educació			5	5
Facultat de Ciències de la Comunicació		7	18	25
Facultat de Ciències Polítiques i de Sociologia		17	32	49
Facultat de Dret		8	11	19
Facultat de Filosofia i Lletres		20	45	65
Facultat de Medicina		2	6	8
Facultat de Psicologia		1	12	13
Facultat de Traducció i d'Interpretació		11	65	76
Facultat de Veterinària		1	1	2
<b>Total</b>		<b>121</b>	<b>252</b>	<b>373</b>

**CENTRES ADSCRITS**

Centre	Sexe	Estudiants IN		
		Home	Dona	Total
Eina, Centre Universitari de Disseny i Art			4	4
Escola Massana, Centre Municipal d'Art i Disseny			4	4
Escola Universitària d'Infermeria i Teràpia Ocupacional			3	3
Escola Universitària de Turisme i Direcció Hotelera		3	11	14
<b>Total</b>		<b>3</b>	<b>22</b>	<b>25</b>

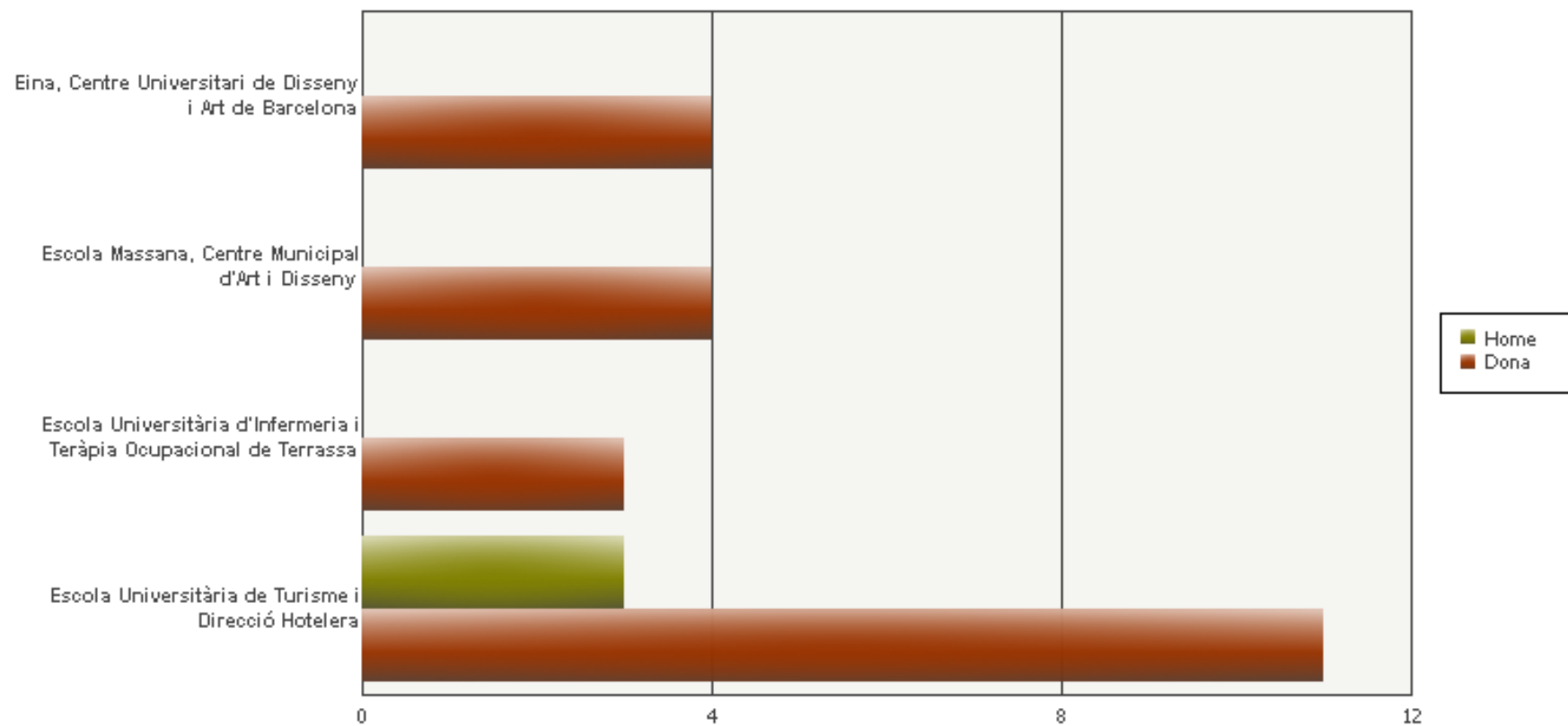
	Sexe	Estudiants IN		
		Home	Dona	Total
<b>Total</b>		<b>124</b>	<b>274</b>	<b>398</b>

PROGRAMA PROPI - Gràfic - Estudiants IN per centre i sexe





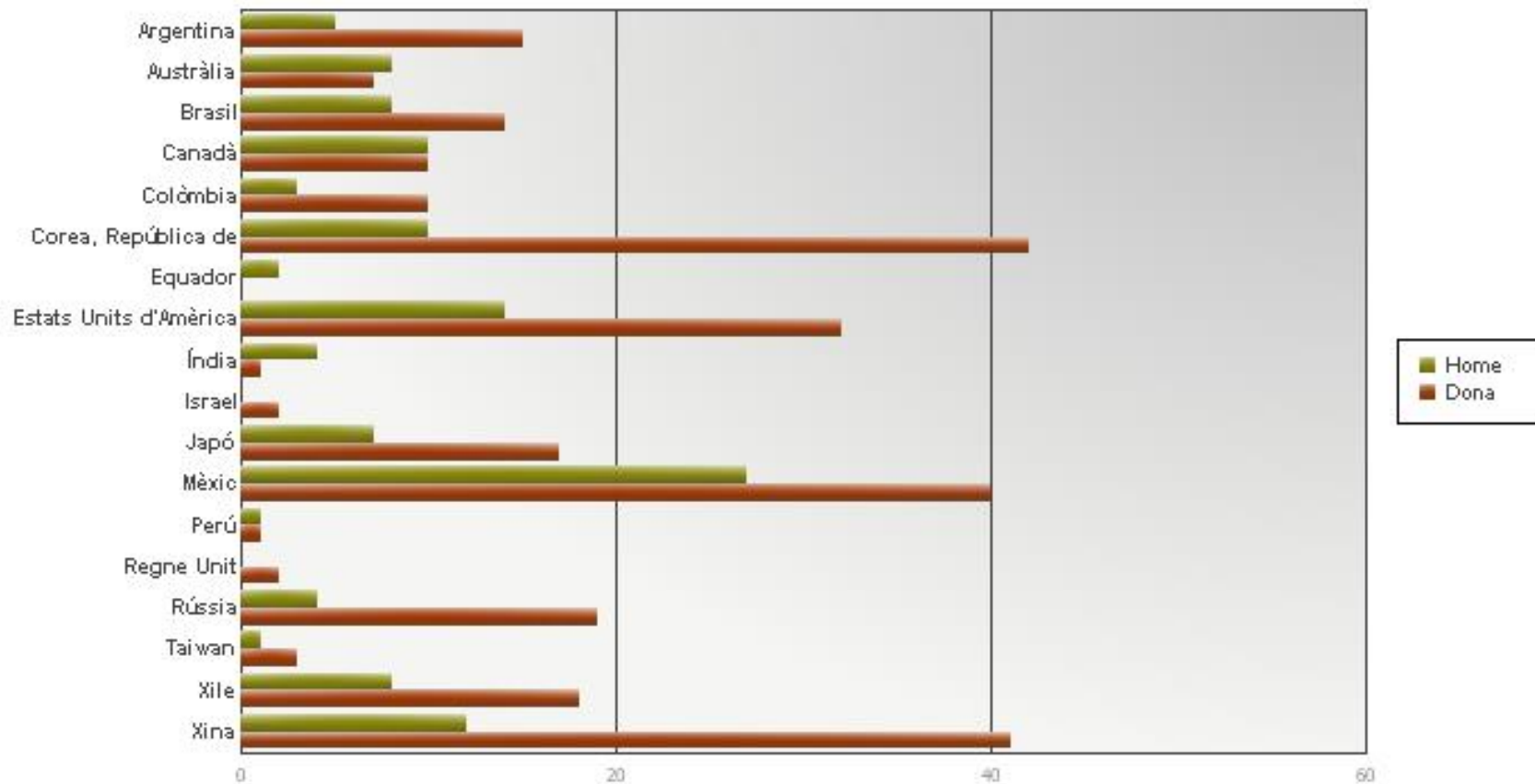
PROGRAMA PROPI - Gràfic - Estudiants IN per centre i sexe



## 1.1.2.7 ESTUDIANTS PROGRAMA PROPI IN PER PAÍS I SEXE

País	Sexe	Estudiants IN		
		Home	Dona	Total
Argentina		5	15	20
Austràlia		8	7	15
Brasil		8	14	22
Canadà		10	10	20
Colòmbia		3	10	13
Corea, República de		10	42	52
Equador		2		2
Estats Units d'Amèrica		14	32	46
Índia		4	1	5
Israel			2	2
Japó		7	17	24
Mèxic		27	40	67
Perú		1	1	2
Regne Unit			2	2
Rússia		4	19	23
Taiwan		1	3	4
Xile		8	18	26
Xina		12	41	53
<b>Total</b>		<b>124</b>	<b>274</b>	<b>398</b>

PROGRAMA PROPI - Gràfic - Estudiants IN per país i sexe



**CENTRES PROPIS****Escola d'Enginyeria**

País	Sexe	Estudiants OUT		
		Home	Dona	Total
Argentina			1	1
Canadà		1		1
Estats Units d'Amèrica		1		1
Xina		1		1
<b>Total</b>		<b>3</b>	<b>1</b>	<b>4</b>

**Facultat d'Economia i Empresa**

País	Sexe	Estudiants OUT		
		Home	Dona	Total
Austràlia		1	1	2
Canadà			1	1
Corea, República de		1		1
Estats Units d'Amèrica		3		3
Xile			1	1
Xina			4	4
<b>Total</b>		<b>5</b>	<b>7</b>	<b>12</b>

**Facultat de Biociències**

País	Sexe	Estudiants OUT		
		Home	Dona	Total
Argentina		1	4	5
Austràlia			3	3
Brasil		1	1	2
Canadà			1	1
Colòmbia		1		1
Corea, República de		1	2	3
Costa Rica		2		2
Estats Units d'Amèrica			6	6
Mèxic		2		2
Perú			1	1
Xile		3	2	5
<b>Total</b>		<b>8</b>	<b>18</b>	<b>26</b>

## Facultat de Ciències

País	Sexe	Estudiants OUT		
		Home	Dona	Total
Austràlia			1	1
Brasil		1		1
Canadà			1	1
Estats Units d'Amèrica		1		1
Nicaragua			1	1
Rússia			1	1
<b>Total</b>		<b>2</b>	<b>4</b>	<b>6</b>

## Facultat de Ciències de l'Educació

País	Sexe	Estudiants OUT		
		Home	Dona	Total
Austràlia			1	1
Estats Units d'Amèrica			1	1
<b>Total</b>			<b>2</b>	<b>2</b>

## Facultat de Ciències de la Comunicació

País	Sexe	Estudiants OUT		
		Home	Dona	Total
Argentina			3	3
Austràlia			2	2
Brasil		1	1	2
Canadà			1	1
Colòmbia			1	1
Estats Units d'Amèrica			1	1
Japó			1	1
Xile		1	3	4
<b>Total</b>		<b>2</b>	<b>13</b>	<b>15</b>

## Facultat de Ciències Polítiques i de Sociologia

País	Sexe	Estudiants OUT		
		Home	Dona	Total
Argentina		1		1
Colòmbia			1	1
Estats Units d'Amèrica			2	2
<b>Total</b>		<b>1</b>	<b>3</b>	<b>4</b>

## Facultat de Dret

País	Sexe	Estudiants OUT		
		Home	Dona	Total
Argentina		1	1	2
Canadà			1	1
Mèxic		1		1
Xina			1	1
<b>Total</b>		<b>2</b>	<b>3</b>	<b>5</b>

## Facultat de Filosofia i Lletres

País	Sexe	Estudiants OUT		
		Home	Dona	Total
Argentina		1	1	2
Austràlia			2	2
Brasil			2	2
Canadà		2		2
Estats Units d'Amèrica			2	2
Mèxic		2	4	6
Xile		2	2	4
<b>Total</b>		<b>7</b>	<b>13</b>	<b>20</b>

## Facultat de Medicina

País	Sexe	Estudiants OUT		
		Home	Dona	Total
Argentina		1	3	4
Mèxic		1	2	3
Xile			4	4
<b>Total</b>		<b>2</b>	<b>9</b>	<b>11</b>

## Facultat de Psicologia

País	Sexe	Estudiants OUT		
		Home	Dona	Total
Argentina			1	1
Colòmbia		1		1
Estats Units d'Amèrica			2	2
Mèxic		1		1
Uruguai			2	2
Xile			6	6
<b>Total</b>		<b>2</b>	<b>11</b>	<b>13</b>

## Facultat de Traducció i d'Interpretació

País	Sexe	Estudiants OUT		
		Home	Dona	Total
Brasil			2	2
Canadà		1	2	3
Corea, República de		1	12	13
Estats Units d'Amèrica			3	3
Japó		10	18	28
Rússia			2	2
Taiwan		2	5	7
Tunísia			1	1
Xina		6	17	23
<b>Total</b>		<b>20</b>	<b>62</b>	<b>82</b>

## Facultat de Veterinària

País	Sexe	Estudiants OUT		
		Home	Dona	Total
Brasil		1		1
Xile			2	2
<b>Total</b>		<b>1</b>	<b>2</b>	<b>3</b>

## CENTRES ADSCRITS

### Eina, Centre Universitari de Disseny i Art

País	Sexe	Estudiants OUT		
		Home	Dona	Total
Argentina			1	1
Xile		1	1	2
<b>Total</b>		<b>1</b>	<b>2</b>	<b>3</b>

### Escola Universitària d'Infermeria de Sant Pau

País	Sexe	Estudiants OUT		
		Home	Dona	Total
Brasil			1	1
<b>Total</b>			<b>1</b>	<b>1</b>

### Escola Universitària d'Infermeria i Teràpia Ocupacional

País	Sexe	Estudiants OUT		
		Home	Dona	Total
Brasil			2	2
Xile			1	1
<b>Total</b>			3	3

### Escola Universitària de Ciències de la Salut

País	Sexe	Estudiants OUT		
		Home	Dona	Total
Estats Units d'Amèrica			4	4
<b>Total</b>			4	4

### Escola Universitària de Turisme i Direcció Hotelera

País	Sexe	Estudiants OUT		
		Home	Dona	Total
Canadà			1	1
Corea, República de			3	3
Xina		1		1
<b>Total</b>		1	4	5

### Escola Universitària Salesians de Sarrià

País	Sexe	Estudiants OUT		
		Home	Dona	Total
Estats Units d'Amèrica		1		1
<b>Total</b>		1		1



**CENTRES PROPIS**

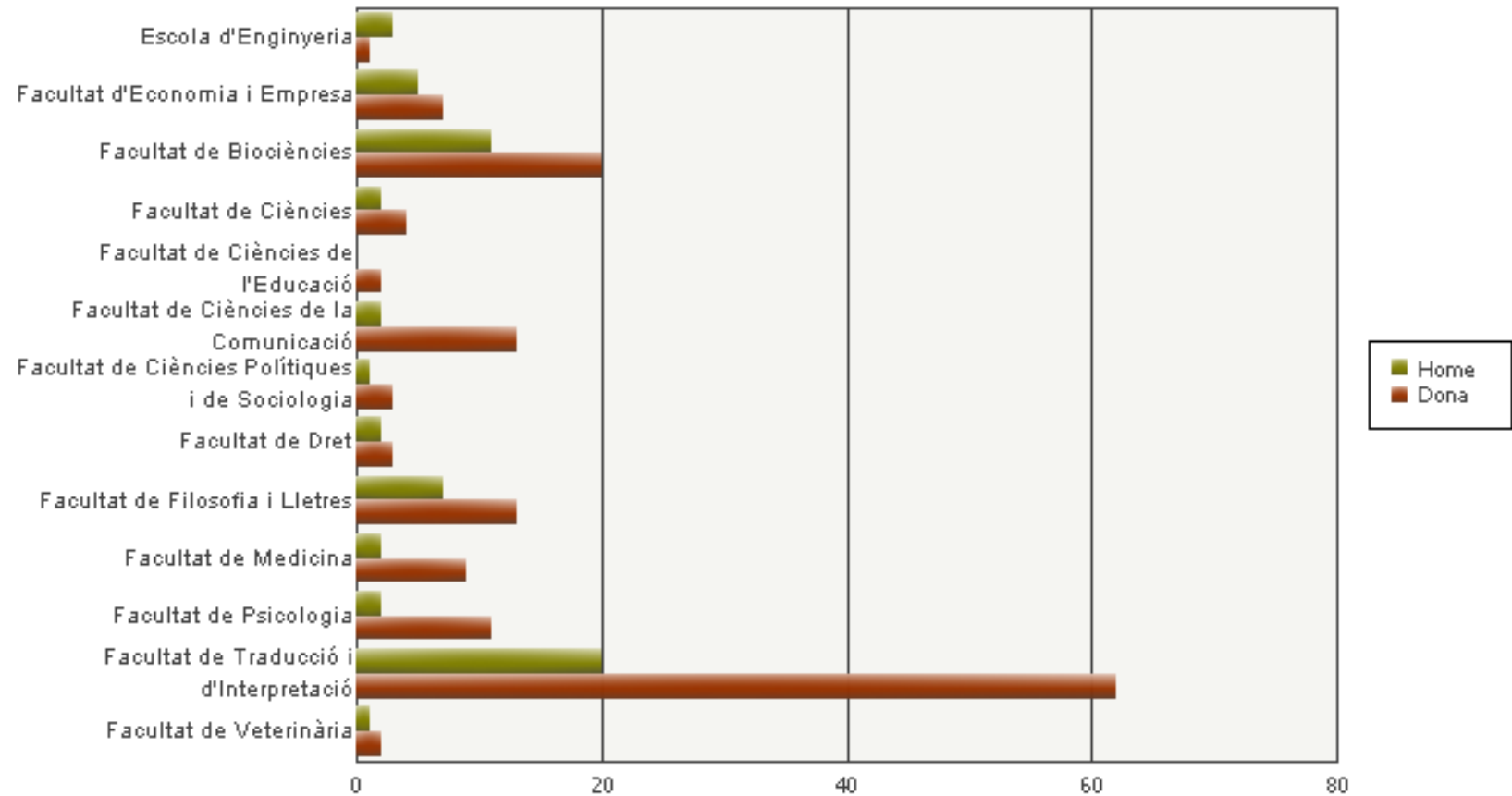
Centre	Sexe	Estudiants OUT		
		Home	Dona	Total
Escola d'Enginyeria		3	1	4
Facultat d'Economia i Empresa		5	7	12
Facultat de Biociències		11	20	31
Facultat de Ciències		2	4	6
Facultat de Ciències de l'Educació		0	2	2
Facultat de Ciències de la Comunicació		2	13	15
Facultat de Ciències Polítiques i de Sociologia		1	3	4
Facultat de Dret		2	3	5
Facultat de Filosofia i Lletres		7	13	20
Facultat de Medicina		2	9	11
Facultat de Psicologia		2	11	13
Facultat de Traducció i d'Interpretació		20	62	82
Facultat de Veterinària		1	2	3
<b>Total</b>		<b>58</b>	<b>150</b>	<b>208</b>

**CENTRES ADSCRITS**

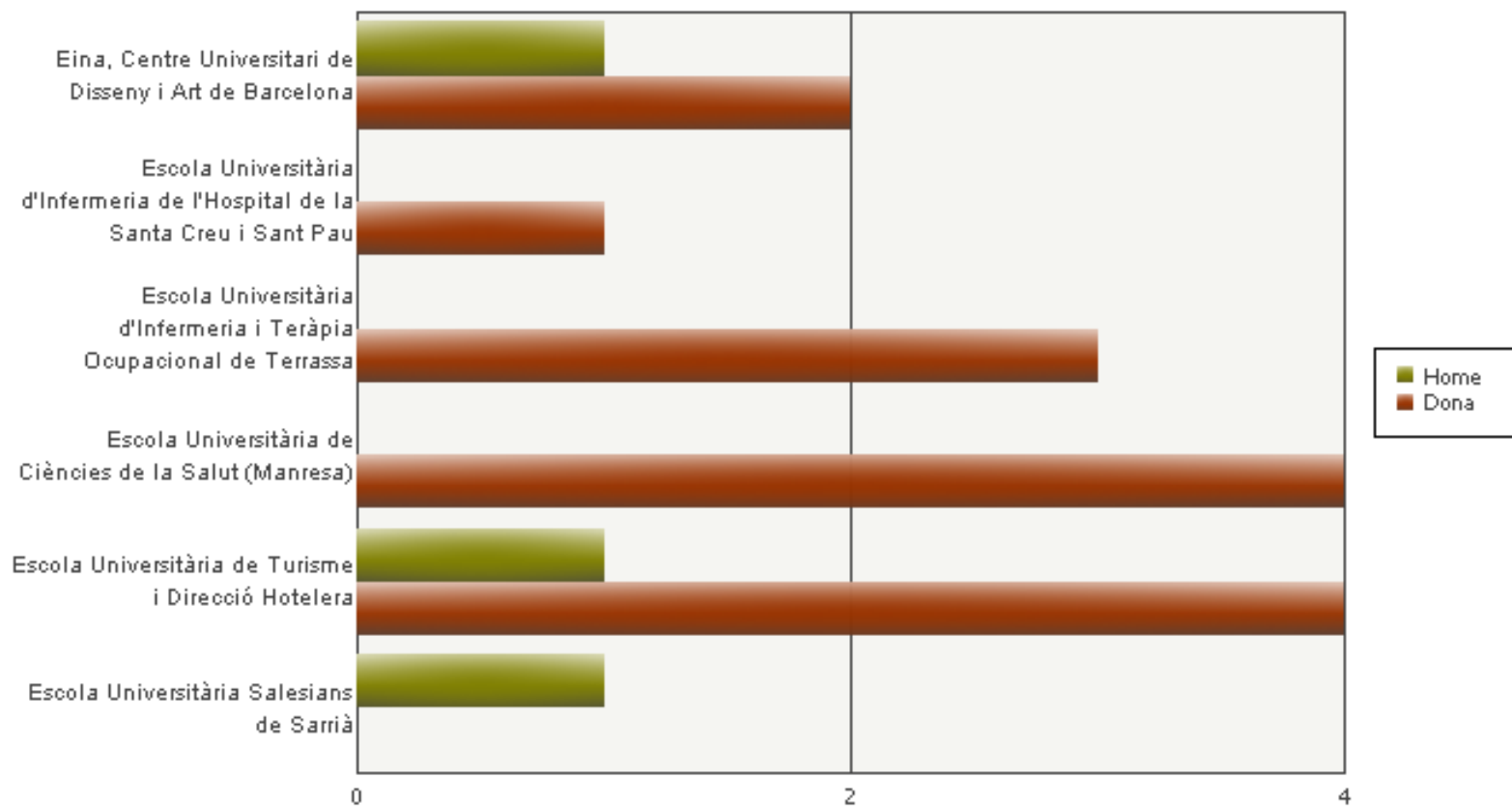
Centre	Sexe	Estudiants OUT		
		Home	Dona	Total
Eina, Centre Universitari de Disseny i Art		1	2	3
Escola Universitària d'Infermeria de Sant Pau			1	1
Escola Universitària d'Infermeria i Teràpia Ocupacional			3	3
Escola Universitària de Ciències de la Salut			4	4
Escola Universitària de Turisme i Direcció Hotelera		1	4	5
Escola Universitària Salesians de Sarrià		1		1
<b>Total</b>		<b>3</b>	<b>14</b>	<b>17</b>

	Sexe	Estudiants OUT		
		Home	Dona	Total
<b>Total</b>		<b>61</b>	<b>164</b>	<b>225</b>

PROGRAMA PROPI - Gràfic - Estudiants OUT per centre i sexe



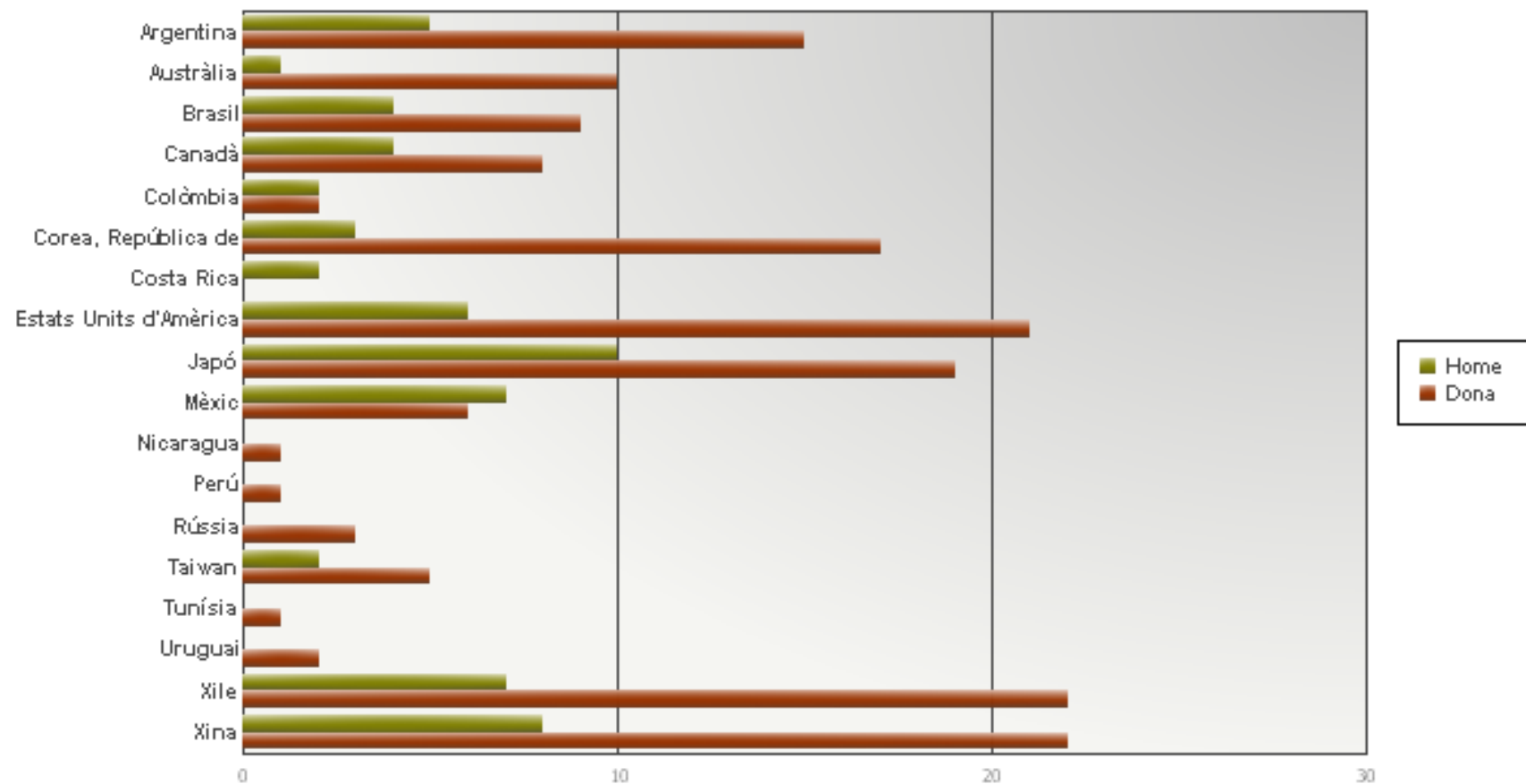
PROGRAMA PROPI - Gràfic - Estudiants OUT per centre i sexe



## 1.1.2.10 ESTUDIANTS PROGRAMA PROPI OUT PER PAÍS I SEXE

País	Sexe	Estudiants OUT		
		Home	Dona	Total
Argentina		5	15	20
Austràlia		1	10	11
Brasil		4	9	13
Canadà		4	8	12
Colòmbia		2	2	4
Corea, República de		3	17	20
Costa Rica		2	0	2
Estats Units d'Amèrica		6	21	27
Japó		10	19	29
Mèxic		7	6	13
Nicaragua			1	1
Perú			1	1
Rússia			3	3
Taiwan		2	5	7
Tunísia			1	1
Uruguai			2	2
Xile		7	22	29
Xina		8	22	30
<b>Total</b>		<b>61</b>	<b>164</b>	<b>225</b>

PROGRAMA PROPI - Gràfic - Estudiants OUT per país i sexe



### 1.1.2.11 TOTAL ESTUDIANTS PROGRAMA PROPÍ OUT PER CENTRE, PAÍS I SEXE

Tipus de centre	Centre	País		Argentina		Austràlia		Brasil		Canadà		Colòmbia		Corea, República de		Costa Rica		Estats Units d'Amèrica		Japó		Mèxic		Nicaragua		Perú		Rússia		Taiwan		Tunísia		Uruguai		Xile		Xina		Total
				Sexe	H	D	H	D	H	D	H	D	H	D	H	D	H	D	H	D	H	D	H	D	H	D	H	D	H	D	H	D	H	D	H	D				
Centres propis	Escola d'Enginyeria			1						1								1																		1		4		
	Facultat d'Economia i Empresa				1	1					1				1			3																	1	4	12			
	Facultat de Biociències		1	4		3	1	1			1	1			1	2	2		6			2			1									3	2		31			
	Facultat de Ciències					1	1				1								1					1		1											6			
	Facultat de Ciències de l'Educació					1													1																		2			
	Facultat de Ciències de la Comunicació			3		2	1	1			1		1						1		1												1	3			15			
	Facultat de Ciències Polítiques i de Sociologia		1										1						2																		4			
	Facultat de Dret		1	1								1											1													1	5			
	Facultat de Filosofia i Lletres		1	1		2		2	2										2				2	4									2	2			20			
	Facultat de Medicina		1	3																			1	2										4			11			
	Facultat de Psicologia			1									1						2					1						2			6				13			
	Facultat de Traducció i d'Interpretació							2	1	2					1	12			3	10	18						2	2	5	1				6	17		82			
	Facultat de Veterinària							1												2													2				3			
<b>Total Centres Propis</b>		<b>5</b>	<b>14</b>	<b>1</b>	<b>10</b>	<b>4</b>	<b>6</b>	<b>4</b>	<b>7</b>	<b>2</b>	<b>2</b>	<b>3</b>	<b>14</b>	<b>2</b>	<b>5</b>	<b>17</b>	<b>10</b>	<b>19</b>	<b>7</b>	<b>6</b>	<b>1</b>	<b>1</b>	<b>3</b>	<b>2</b>	<b>5</b>	<b>1</b>	<b>2</b>	<b>6</b>	<b>20</b>	<b>7</b>	<b>22</b>	<b>208</b>								
Centres adscrits	Eina, Centre Universitari de Disseny i Art			1																													1	1			3			
	Escola Universitària d'Infermeria de Sant Pau							1																													1			
	Escola Universitària d'Infermeria i Teràpia Ocupacional							2																													3			
	Escola Universitària de Ciències de la Salut																		4																		4			
	Escola Universitària de Turisme i Direcció Hotelera										1																							1			5			
	Escola Universitària Salesians de Sarrià																			1																	1			
<b>Total Centres Adscrits</b>			<b>1</b>				<b>3</b>		<b>1</b>									<b>1</b>	<b>4</b>												<b>1</b>	<b>2</b>	<b>1</b>			<b>17</b>				
<b>Total</b>		<b>5</b>	<b>15</b>	<b>1</b>	<b>10</b>	<b>4</b>	<b>9</b>	<b>4</b>	<b>8</b>	<b>2</b>	<b>2</b>	<b>3</b>	<b>17</b>	<b>2</b>	<b>6</b>	<b>21</b>	<b>10</b>	<b>19</b>	<b>7</b>	<b>6</b>	<b>1</b>	<b>1</b>	<b>3</b>	<b>2</b>	<b>5</b>	<b>1</b>	<b>2</b>	<b>7</b>	<b>22</b>	<b>8</b>	<b>22</b>	<b>225</b>								

**CENTRES PROPIS**

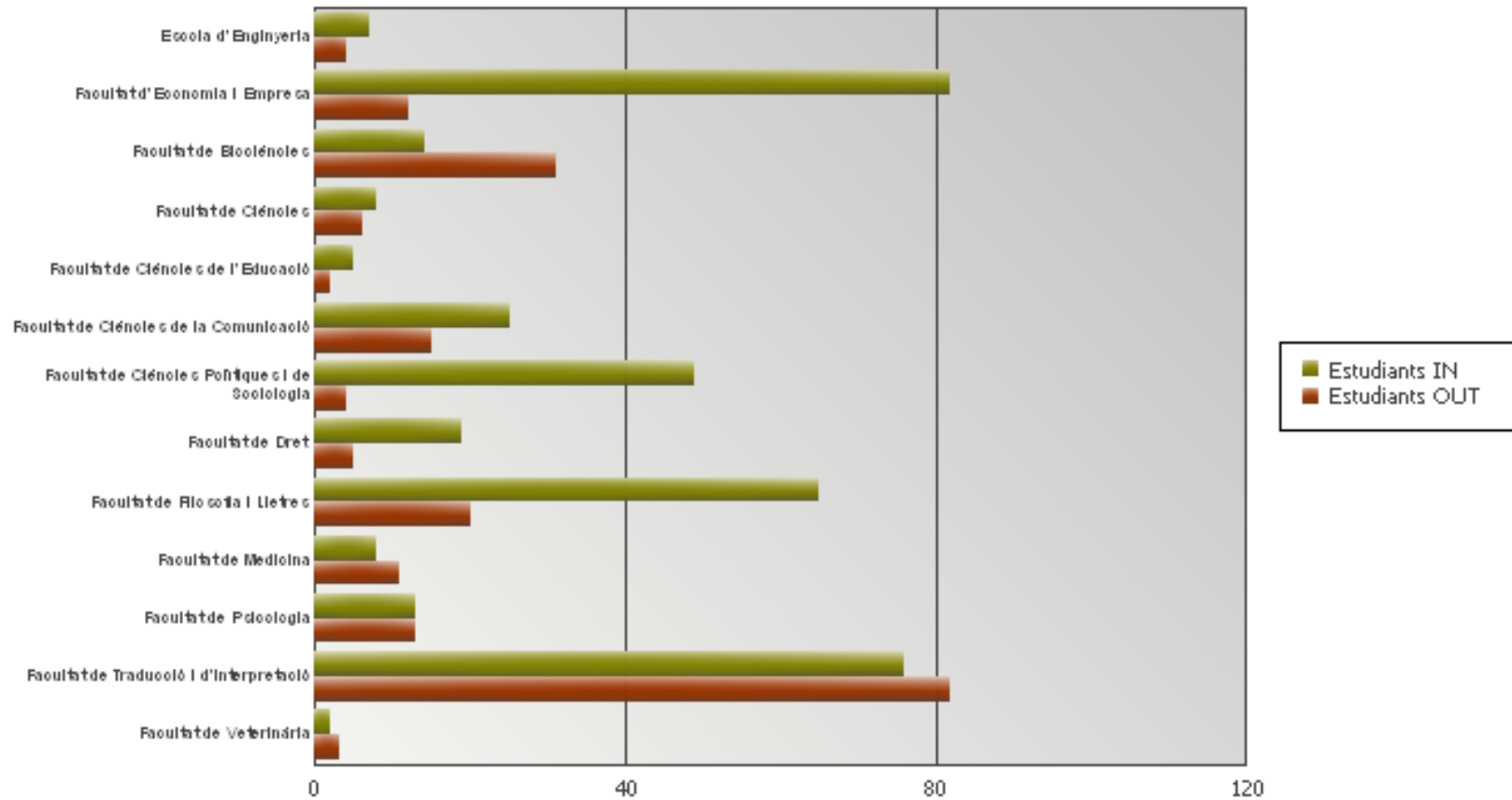
Centre	Estudiants IN	Estudiants OUT
Escola d'Enginyeria	7	4
Facultat d'Economia i Empresa	82	12
Facultat de Biociències	14	31
Facultat de Ciències	8	6
Facultat de Ciències de l'Educació	5	2
Facultat de Ciències de la Comunicació	25	15
Facultat de Ciències Polítiques i de Sociologia	49	4
Facultat de Dret	19	5
Facultat de Filosofia i Lletres	65	20
Facultat de Medicina	8	11
Facultat de Psicologia	13	13
Facultat de Traducció i d'Interpretació	76	82
Facultat de Veterinària	2	3
<b>Total</b>	<b>373</b>	<b>208</b>

**CENTRES ADSCRITS**

Centre	Estudiants IN	Estudiants OUT
Eina, Centre Universitari de Disseny i Art	4	3
Escola Massana, Centre Municipal d'Art i Disseny	4	
Escola Universitària d'Infermeria de Sant Pau		1
Escola Universitària d'Infermeria i Teràpia Ocupacional	3	3
Escola Universitària de Ciències de la Salut (Manresa)		4
Escola Universitària de Turisme i Direcció Hotelera	14	5
Escola Universitària Salesians de Sarrià		1
<b>Total</b>	<b>25</b>	<b>17</b>

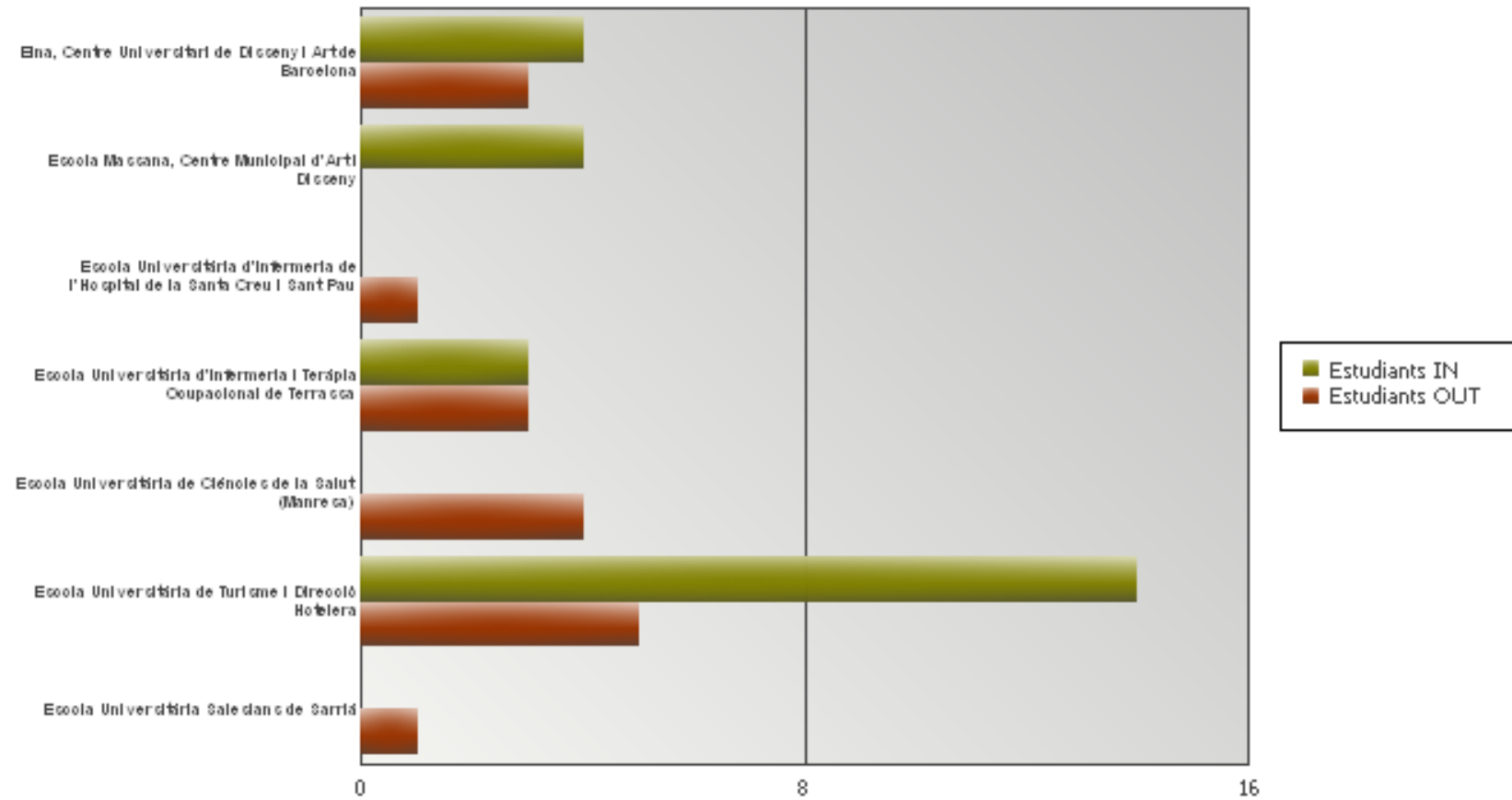
	Estudiants IN	Estudiants OUT
<b>Total</b>	<b>398</b>	<b>225</b>

PROGRAMA PROPI - Gràfic - Estudiants IN i OUT per centre





PROGRAMA PROPI - Gràfic - Estudiants IN i OUT per centre



**CENTRES PROPIS**

Centre	Nombre Acords	Oferta places IN	Oferta places OUT	Estudiants IN	Estudiants OUT
Escola d'Enginyeria	35	70	73	7	4
Escola de Doctorat	2	4	4		
Facultat d'Economia i Empresa	27	57	59	82	12
Facultat de Biociències	25	52	51	14	31
Facultat de Ciències	21	36	38	8	6
Facultat de Ciències de l'Educació	8	14	14	5	2
Facultat de Ciències de la Comunicació	15	30	29	25	15
Facultat de Ciències Polítiques i de Sociologia	34	67	71	49	4
Facultat de Dret	21	35	38	19	5
Facultat de Filosofia i Lletres	28	45	42	65	20
Facultat de Medicina	7	23	20	8	11
Facultat de Psicologia	15	37	30	13	13
Facultat de Traducció i d'Interpretació	43	118	121	76	82
Facultat de Veterinària	8	11	13	2	3
<b>Total</b>	<b>289</b>	<b>599</b>	<b>603</b>	<b>373</b>	<b>208</b>

**CENTRES ADSCRITS**

Centre	Nombre Acords	Oferta places IN	Oferta places OUT	Estudiants IN	Estudiants OUT
Eina, Centre Universitari de Disseny i Art	7	7	7	4	3
Escola Massana, Centre Municipal d'Art i Disseny	4	8	8	4	0
Escola Universitària d'Infermeria de Sant Pau	2	6	9		1
Escola Universitària d'Infermeria i Fisioteràpia Gimbernat	1	2	2		
Escola Universitària d'Infermeria i Teràpia Ocupacional	4	8	8	3	3
Escola Universitària de Ciències de la Salut (Manresa)	2	13	14		4
Escola Universitària de Turisme i Direcció Hotelera	11	26	26	14	5
Escola Universitària Salesians de Sarrià					1
<b>Total</b>	<b>31</b>	<b>70</b>	<b>74</b>	<b>25</b>	<b>17</b>

**COMUNS A MÉS D'UN CENTRE**

	Nombre Acords	Oferta places IN	Oferta places OUT	Estudiants IN	Estudiants OUT
<b>Total Comuns a més d'un Centre</b>	<b>71</b>	<b>279</b>	<b>249</b>	<b>-</b>	<b>-</b>

	Nombre Acords	Oferta places IN	Oferta places OUT	Estudiants IN	Estudiants OUT
<b>Total</b>	<b>391</b>	<b>948</b>	<b>926</b>	<b>398</b>	<b>225</b>

**Escola d'Enginyeria**

PAÍS	UNIVERSITAT	PLACES	MESOS
Argentina	Universidad Nacional del Litoral	4	5
Índia	International Institute of Information Technology, Bangalore	3	5
Índia	International Institute of Information Technology, Bangalore	3	5
Índia	International Institute of Information Technology, Bangalore	3	5
Índia	International Institute of Information Technology, Bangalore	3	5
Índia	Sastra University	1	5
Japó	Osaka Prefecture University	2	5

**Escola de Doctorat**

PAÍS	UNIVERSITAT	PLACES	MESOS
Uruguai	Universidad Católica del Uruguay	1	5

**Facultat d'Economia i Empresa**

PAÍS	UNIVERSITAT	PLACES	MESOS
Índia	Birla Institute of Management Technology	1	5
Índia	The Indian Institute of Foreign Trade	1	5

**Facultat de Biociències**

PAÍS	UNIVERSITAT	PLACES	MESOS
Brasil	Universidade Presbiteriana Mackenzie	1	5
Corea, República de	Dongguk University	1	5
Perú	Universidad Nacional Mayor San Marcos	2	5
Xile	Universidad de la Frontera	2	5

**Facultat de Ciències Polítiques i de Sociologia**

PAÍS	UNIVERSITAT	PLACES	MESOS
Argentina	Universidad Nacional de San Martin	1	5
Brasil	Escola de Economia de Sao Paulo - Fundação Getulio Vargas	1	5
Brasil	Fundação Escola de Sociologia e Política de Sao Paulo	1	5
Brasil	Universidade Estadual de Londrina	1	5
Mèxic	Instituto Tecnológico Autónomo de México	2	5
Mèxic	Universidad Autónoma de Hidalgo	1	5
Mèxic	Universidad Autónoma del Estado de Morelos	1	5
Països i terri. no determinats	Islamic University of Gaza (Palestine)	1	5
Perú	Universidad Nacional del Santa	1	5

## Facultat de Dret

PAÍS	UNIVERSITAT	PLACES	MESOS
Argentina	Universidad Austral	1	5
Brasil	Universidade Estadual Paulista Julio de Mesquita Filho	2	5
Brasil	Universidade do Oeste de Santa Catarina	1	5
Xile	Universidad Finis Terrae	1	5

## Facultat de Filosofia i Lletres

PAÍS	UNIVERSITAT	PLACES	MESOS
Argentina	Universidad de Buenos Aires	1	5

## Facultat de Psicologia

PAÍS	UNIVERSITAT	PLACES	MESOS
Brasil	Universidade do Extremo Sul Catarinense	1	5
Mèxic	Universidad Autónoma Metropolitana	4	5
Mèxic	Universidad Iberoamericana, A. C.	2	5

## Facultat de Traducció i d'Interpretació

PAÍS	UNIVERSITAT	PLACES	MESOS
Japó	Kobe University	1	5
Xina	Beijing Foreign Studies University	5	5
Xina	Beijing Language and Culture University	1	5
Xina	Central South University	1	5

## Centres diversos

PAÍS	UNIVERSITAT	PLACES	MESOS
Austràlia	Royal Melbourne Institute of Technology	1	5
Brasil	Universidade Estadual de Campinas	2	5
Colòmbia	Pontificia Universidad Javeriana	2	5
Corea, República de	Hanyang University	2	5
Corea, República de	Inha University	2	5
Corea, República de	Sungkyunkwan University	1	5
Rússia	Southern Federal University	1	5
Taiwan	National Taiwan University of Science and Technology	1	5
Xile	Universidad Andrés Bello	1	5

### 1.1.3 SICUE

## CENTRES PROPIS

### Escola d'Enginyeria

Estudi	Nombre Acords	Places IN	Places OUT
Gestió Aeronàutica - Sabadell (Grau EEES)	1	3	3
Enginyeria Electrònica de Telecomunicació - Bellaterra (Grau EEES)	5	9	9
Enginyeria Química - Bellaterra (Grau EEES)	12	31	31
Enginyeria Informàtica - Bellaterra (Grau EEES)	16	26	28
Enginyeria de Sistemes de Telecomunicació - Bellaterra (Grau EEES)	6	11	11
<b>Total</b>	<b>40</b>	<b>80</b>	<b>82</b>

### Facultat d'Economia i Empresa

Estudi	Nombre Acords	Places IN	Places OUT
Comptabilitat i Finances - Sabadell (Grau EEES)	2	4	4
Administració i Direcció d'Empreses i Dret - Bellaterra (Graus EEES)	3	6	6
Administració i Direcció d'Empreses - Bellaterra (Grau EEES)	8	11	11
Economia - Bellaterra (Grau EEES)	8	10	10
<b>Total</b>	<b>21</b>	<b>31</b>	<b>31</b>

### Facultat de Biociències

Estudi	Nombre Acords	Places IN	Places OUT
Biologia (Grau EEES)	17	26	26
Bioquímica (Grau EEES)	4	5	5
Biotecnologia (Grau EEES)	8	14	14
<b>Total</b>	<b>29</b>	<b>45</b>	<b>45</b>

### Facultat de Ciències

Estudi	Nombre Acords	Places IN	Places OUT
Ciències Ambientals (Grau EEES)	20	36	36
Estadística Aplicada (Grau EEES)	3	4	6
Física (Grau EEES)	10	20	20
Ciències i Matemàtiques (SICUE)	1	2	2
Geologia (Grau EEES)	6	17	17
Matemàtiques (Grau EEES)	14	27	27
Química (Grau EEES)	8	16	16
<b>Total</b>	<b>62</b>	<b>122</b>	<b>124</b>

## Facultat de Ciències de l'Educació

Estudi	Nombre Acords	Places IN	Places OUT
Educació Infantil - Bellaterra (Grau EEES)	7	16	16
Pedagogia (Grau EEES)	9	18	18
Educació Primària (Grau EEES)	11	26	24
Educació Social (Grau EEES)	10	21	20
<b>Total</b>	<b>37</b>	<b>81</b>	<b>78</b>

## Facultat de Ciències de la Comunicació

Estudi	Nombre Acords	Places IN	Places OUT
Comunicació Audiovisual (Grau EEES)	9	9	9
Periodisme (Grau EEES)	11	15	15
Publicitat i Relacions Públiques (Grau EEES)	7	7	7
<b>Total</b>	<b>27</b>	<b>31</b>	<b>31</b>

## Facultat de Ciències Polítiques i Sociologia

Estudi	Nombre Acords	Places IN	Places OUT
Ciència Política i Gestió Pública (Grau EEES)	9	21	21
Sociologia (Grau EEES)	8	21	21
<b>Total</b>	<b>17</b>	<b>42</b>	<b>42</b>

## Facultat de Dret

Estudi	Nombre Acords	Places IN	Places OUT
Criminologia (Grau EEES)	3	9	11
Dret (Grau EEES)	14	33	64
Relacions Laborals (Grau EEES)	7	15	23
<b>Total</b>	<b>24</b>	<b>57</b>	<b>98</b>

## Facultat de Filosofia i Lletres

Estudi	Nombre Acords	Places IN	Places OUT
Antropologia Social i Cultural (Grau EEES)	4	8	8
Història de l'Art (Grau EEES)	11	25	23
Estudis Anglesos (Grau EEES)	5	7	7
Llengua i Literatura Catalanes (Grau EEES)	6	12	12
Estudis Clàssics (Grau EEES)	4	7	7
Estudis Francesos (Grau UAB-UB)	1	2	2
Llengua i Literatura Espanyoles (Grau EEES)	9	21	21
Filosofia (Grau EEES)	5	16	19
Geografia i Ordenació del Territori (Grau EEES)	10	19	19
Història (Grau EEES)	9	18	18
Musicologia (Grau EEES)	1	2	2
Humanitats (Grau EEES)	5	12	12
<b>Total</b>	<b>70</b>	<b>149</b>	<b>150</b>

## Facultat de Medicina

Estudi	Nombre Acords	Places IN	Places OUT
Medicina (Grau EEES UAB)	18	19	19
Fisioteràpia (Grau EEES UAB)	4	14	14
Infermeria (Grau EEES UAB)	3	6	6
<b>Total</b>	<b>25</b>	<b>39</b>	<b>39</b>

## Facultat de Psicologia

Estudi	Nombre Acords	Places IN	Places OUT
Psicologia (Grau EEES)	17	30	30
Psicologia	8	16	16
<b>Total</b>	<b>25</b>	<b>46</b>	<b>46</b>

## Facultat de Traducció i d'Interpretació

Estudi	Nombre Acords	Places IN	Places OUT
Traducció i Interpretació (Grau EEES)	12	19	19
<b>Total</b>	<b>12</b>	<b>19</b>	<b>19</b>

## Facultat de Veterinària

Estudi	Nombre Acords	Places IN	Places OUT
Ciència i Tecnologia dels Aliments (Grau EEES)	8	26	26
Veterinària (Grau EEES)	8	31	36
<b>Total</b>	<b>16</b>	<b>57</b>	<b>62</b>

## CENTRES ADSCRITS

### Escola Universitària d'Infermeria de Sant Pau

Estudi	Nombre Acords	Places IN	Places OUT
Infermeria	2	3	3
<b>Total</b>	<b>2</b>	<b>3</b>	<b>3</b>

### Escola Universitària d'Infermeria i de Fisioteràpia "Gimbernat"

Estudi	Nombre Acords	Places IN	Places OUT
Infermeria (Grau EEES)	1	2	2
<b>Total</b>	<b>1</b>	<b>2</b>	<b>2</b>

### Escola Universitària d'Infermeria i Teràpia Ocupacional

Estudi	Nombre Acords	Places IN	Places OUT
Infermeria (Grau EEES)	1	2	2
<b>Total</b>	<b>1</b>	<b>2</b>	<b>2</b>



### **Escola Universitària de Ciències de la Salut**

<b>Estudi</b>	<b>Nombre Acords</b>	<b>Places IN</b>	<b>Places OUT</b>
Fisioteràpia	8	16	15
Infermeria	6	22	18
Logopèdia	1	3	1
Infermeria (Grau EEES)	1	1	1
Logopèdia (Grau EEES)	2	4	4
Podologia (Grau EEES)	2	4	4
<b>Total</b>	<b>20</b>	<b>50</b>	<b>43</b>

### **Escola Universitària de Ciències Socials**

<b>Estudi</b>	<b>Nombre Acords</b>	<b>Places IN</b>	<b>Places OUT</b>
Educació Infantil	5	14	14
<b>Total</b>	<b>5</b>	<b>14</b>	<b>14</b>

### **Escola Universitària de Turisme i Direcció Hotelera**

<b>Estudi</b>	<b>Nombre Acords</b>	<b>Places IN</b>	<b>Places OUT</b>
Turisme (Grau EEES)	7	15	15
<b>Total</b>	<b>7</b>	<b>15</b>	<b>15</b>

## 1.1.3.2 NOMBRE D'ACORDS I PLACES ACORDADES SICUE PER CENTRE

### CENTRES PROPIS

Centre	Nombre Acords	Places IN	Places OUT
Escola d'Enginyeria	40	80	82
Facultat d'Economia i Empresa	21	31	31
Facultat de Biociències	29	45	45
Facultat de Ciències	62	122	124
Facultat de Ciències de l'Educació	37	81	78
Facultat de Ciències de la Comunicació	27	31	31
Facultat de Ciències Polítiques i de Sociologia	17	42	42
Facultat de Dret	24	57	98
Facultat de Filosofia i Lletres	70	149	150
Facultat de Medicina	25	39	39
Facultat de Psicologia	25	46	46
Facultat de Traducció i d'Interpretació	12	19	19
Facultat de Veterinària	16	57	62
<b>Total</b>	<b>405</b>	<b>799</b>	<b>847</b>

### CENTRES ADSCRITS

Centre	Nombre Acords	Places IN	Places OUT
Escola Universitària d'Infermeria de Sant Pau	2	3	3
Escola Universitària d'Infermeria i Fisioteràpia Gimbernat	1	2	2
Escola Universitària d'Infermeria i Teràpia Ocupacional	1	2	2
Escola Universitària de Ciències de la Salut	20	50	43
Escola Universitària de Ciències Socials	5	14	14
Escola Universitària de Turisme i Direcció Hotelera	7	15	15
<b>Total</b>	<b>36</b>	<b>86</b>	<b>79</b>

	Nombre Acords	Places IN	Places OUT
<b>Total</b>	<b>441</b>	<b>885</b>	<b>926</b>

**CENTRES PROPIS****Escola d'Enginyeria**

Estudi	Home	Dona	Total
Enginyeria Informàtica	1		1
Enginyeria Química	1		1
<b>Total</b>	<b>2</b>		<b>2</b>

**Facultat d'Economia i Empresa**

Estudi	Home	Dona	Total
Administració i Direcció d'Empreses	1		1
Economia	1		1
<b>Total</b>	<b>2</b>		<b>2</b>

**Facultat de Biociències**

Estudi	Home	Dona	Total
Biologia	1	5	6
Biotecnologia		4	4
<b>Total</b>	<b>1</b>	<b>9</b>	<b>10</b>

**Facultat de Ciències**

Estudi	Home	Dona	Total
Ciències Ambientals	3	1	4
Matemàtiques	1	1	2
Química	1		1
<b>Total</b>	<b>5</b>	<b>2</b>	<b>7</b>

**Facultat de Ciències de l'Educació**

Estudi	Home	Dona	Total
Educació Infantil	1	1	2
Educació Primària		3	3
Pedagogia		4	4
<b>Total</b>	<b>1</b>	<b>8</b>	<b>9</b>

### Facultat de Ciències de la Comunicació

Estudi	Home	Dona	Total
Comunicació Audiovisual	1	4	5
Periodisme	1	5	6
Publicitat i Relacions Públiques		3	3
<b>Total</b>	<b>2</b>	<b>12</b>	<b>14</b>

### Facultat de Ciències Polítiques i Sociologia

Estudi	Home	Dona	Total
Ciència Política i Gestió Pública	4	3	7
Sociologia		1	1
<b>Total</b>	<b>4</b>	<b>4</b>	<b>8</b>

### Facultat de Dret

Estudi	Home	Dona	Total
Criminologia		1	1
Dret	1	6	7
<b>Total</b>	<b>1</b>	<b>7</b>	<b>8</b>

### Facultat de Filosofia i Lletres

Estudi	Home	Dona	Total
Antropologia Social i Cultural	1		1
Estudis Anglesos		1	1
Estudis de Català i de Clàssiques		2	2
Filosofia	1		1
Història de l'Art	1	4	5
Musicologia	1		1
<b>Total</b>	<b>4</b>	<b>7</b>	<b>11</b>

### Facultat de Medicina

Estudi	Home	Dona	Total
Infermeria		2	2
Medicina	3	3	6
<b>Total</b>	<b>3</b>	<b>5</b>	<b>8</b>

### Facultat de Psicologia

Estudi	Home	Dona	Total
Psicologia	4	3	7
<b>Total</b>	<b>4</b>	<b>3</b>	<b>7</b>

### Facultat de Traducció i d'Interpretació

Estudi	Home	Dona	Total
Traducció i Interpretació	2	4	6
<b>Total</b>	<b>2</b>	<b>4</b>	<b>6</b>

### Facultat de Veterinària

Estudi	Home	Dona	Total
Veterinària	2	4	6
<b>Total</b>	<b>2</b>	<b>4</b>	<b>6</b>

## CENTRES ADSCRITS

### Escola Universitària d'Infermeria i Teràpia Ocupacional

Estudi	Home	Dona	Total
Infermeria		1	1
<b>Total</b>		<b>1</b>	<b>1</b>

	Home	Dona	Total
<b>TOTAL</b>	<b>33</b>	<b>66</b>	<b>99</b>

**CENTRES PROPIS**

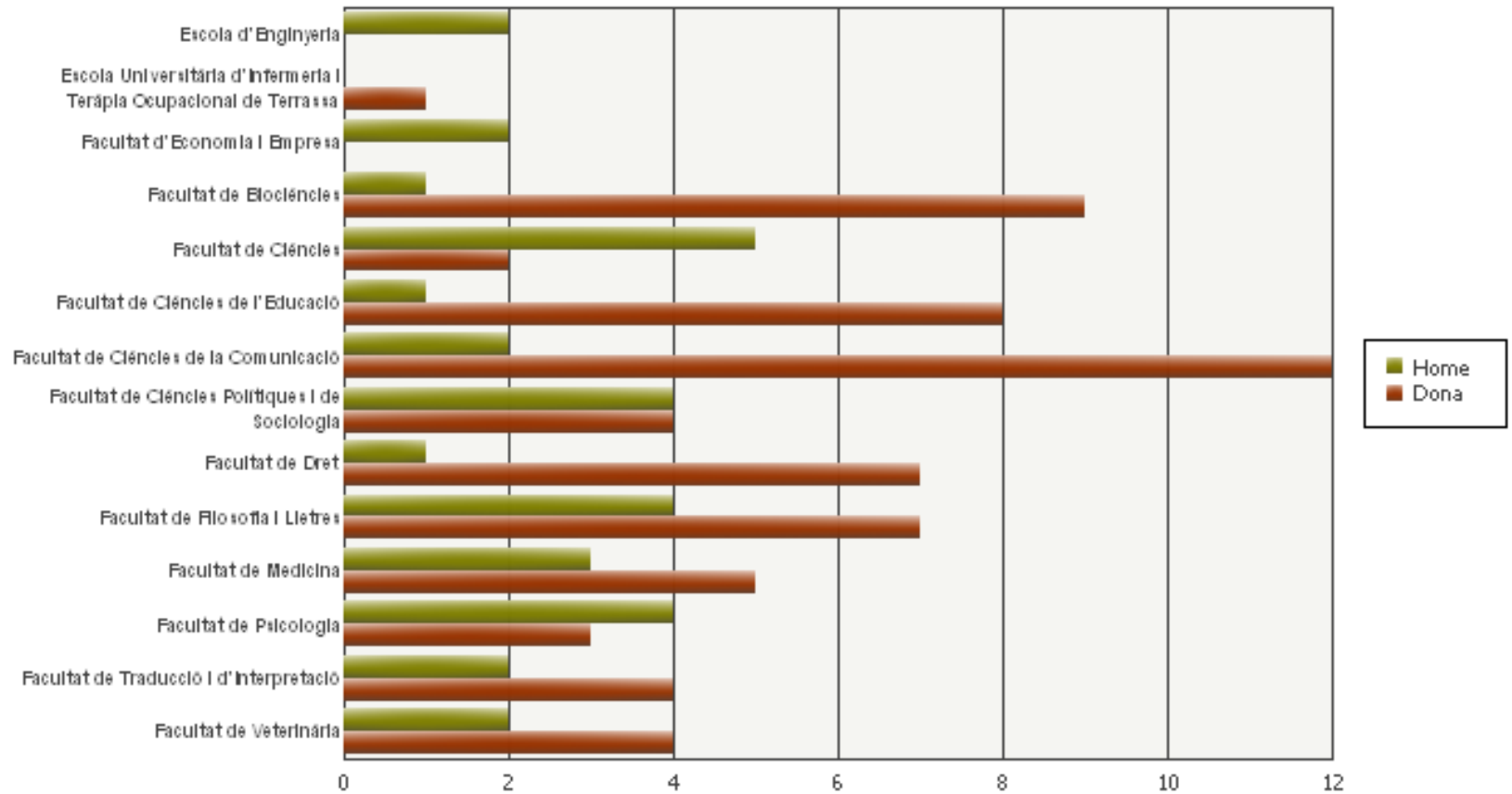
Centre	Home	Dona	Total
Escola d'Enginyeria	2		2
Facultat d'Economia i Empresa	2		2
Facultat de Biociències	1	9	10
Facultat de Ciències	5	2	7
Facultat de Ciències de l'Educació	1	8	9
Facultat de Ciències de la Comunicació	2	12	14
Facultat de Ciències Polítiques i de Sociologia	4	4	8
Facultat de Dret	1	7	8
Facultat de Filosofia i Lletres	4	7	11
Facultat de Medicina	3	5	8
Facultat de Psicologia	4	3	7
Facultat de Traducció i d'Interpretació	2	4	6
Facultat de Veterinària	2	4	6
<b>Total</b>	<b>33</b>	<b>65</b>	<b>98</b>

**CENTRES ADSCRITS**

Centre	Home	Dona	Total
Escola Universitària d'Infermeria i Teràpia Ocupacional		1	1
<b>Total</b>		<b>1</b>	<b>1</b>

Centre	Home	Dona	Total
<b>Total</b>	<b>33</b>	<b>66</b>	<b>99</b>

SICUE - Gràfic - Estudiants IN per centre i sexe



**CENTRES PROPIS****Facultat de Biociències**

Estudi	Home	Dona	Total
Graduat en Biologia		1	1
Graduat en Biologia Ambiental		4	4
Graduat en Biotecnologia		1	1
<b>Total</b>		<b>6</b>	<b>6</b>

**Facultat de Ciències**

Estudi	Home	Dona	Total
Graduat en Física	2		2
<b>Total</b>	<b>2</b>		<b>2</b>

**Facultat de Ciències de l'Educació**

Estudi	Home	Dona	Total
Graduat en Educació Primària		1	1
<b>Total</b>		<b>1</b>	<b>1</b>

**Facultat de Ciències de la Comunicació**

Estudi	Home	Dona	Total
Graduat en Periodisme	4	1	5
<b>Total</b>	<b>4</b>	<b>1</b>	<b>5</b>

**Facultat de Ciències Polítiques i de Sociologia**

Estudi	Home	Dona	Total
Graduat en Ciència Política i Gestió Pública		2	2
Graduat en Sociologia	2	3	5
<b>Total</b>	<b>2</b>	<b>5</b>	<b>7</b>

**Facultat de Dret**

Estudi	Home	Dona	Total
Graduat en Criminologia		1	1
Graduat en Dret	1	4	5
Graduat en Relacions Laborals	2	2	4
<b>Total</b>	<b>3</b>	<b>7</b>	<b>10</b>



### Facultat de Filosofia i Lletres

Estudi	Home	Dona	Total
Graduat en Antropologia Social i Cultural		1	1
Graduat en Geografia i Ordenació del Territori	2	2	4
<b>Total</b>	<b>2</b>	<b>3</b>	<b>5</b>

### Facultat de Medicina

Estudi	Home	Dona	Total
Graduat en Medicina		1	1
Llicenciat en Medicina	1		1
<b>Total</b>	<b>1</b>	<b>1</b>	<b>2</b>

### Facultat de Psicologia

Estudi	Home	Dona	Total
Graduat en Logopèdia		1	1
Graduat en Psicologia	1	2	3
<b>Total</b>	<b>1</b>	<b>3</b>	<b>4</b>

### Facultat de Traducció i d'Interpretació

Estudi	Home	Dona	Total
Graduat en Traducció i Interpretació		1	1
<b>Total</b>		<b>1</b>	<b>1</b>

### Facultat de Veterinària

Estudi	Home	Dona	Total
Graduat en Ciència i Tecnologia dels Aliments		1	1
Graduat en Veterinària		2	2
<b>Total</b>		<b>3</b>	<b>3</b>

	Home	Dona	Total
<b>TOTAL</b>	<b>15</b>	<b>31</b>	<b>46</b>

## CENTRES ADSCRITS

### Escola Universitària de Ciències de la Salut

Estudi	Home	Dona	Total
Graduat en Infermeria		2	2
<b>Total</b>		<b>2</b>	<b>2</b>

### Escola Universitària de Ciències Socials

Estudi	Home	Dona	Total
Graduat en Educació Infantil		2	2
<b>Total</b>		<b>2</b>	<b>2</b>

### Escola Universitària de Turisme i Direcció Hotelera

Estudi	Home	Dona	Total
Graduat en Direcció Hotelera - estudi propi		1	1
<b>Total</b>		<b>1</b>	<b>1</b>

	Home	Dona	Total
<b>TOTAL</b>		<b>5</b>	<b>5</b>

**CENTRES PROPIS**

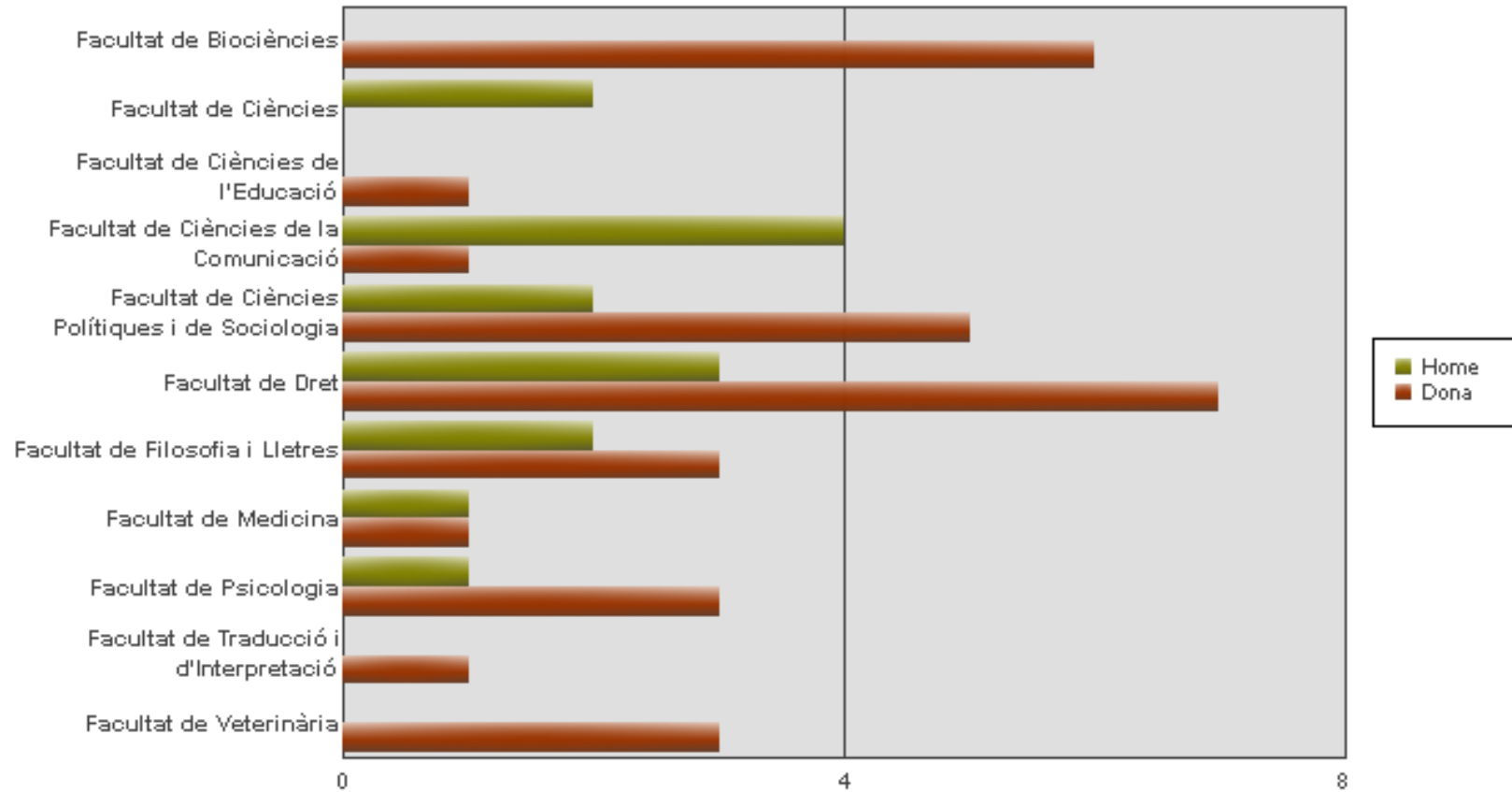
Centre	Home	Dona	Total
Facultat de Biociències		6	6
Facultat de Ciències	2		2
Facultat de Ciències de l'Educació		1	1
Facultat de Ciències de la Comunicació	4	1	5
Facultat de Ciències Polítiques i de Sociologia	2	5	7
Facultat de Dret	3	7	10
Facultat de Filosofia i Lletres	2	3	5
Facultat de Medicina	1	1	2
Facultat de Psicologia	1	3	4
Facultat de Traducció i d'Interpretació		1	1
Facultat de Veterinària		3	3
<b>Total</b>	<b>15</b>	<b>31</b>	<b>46</b>

**CENTRES ADSCRITS**

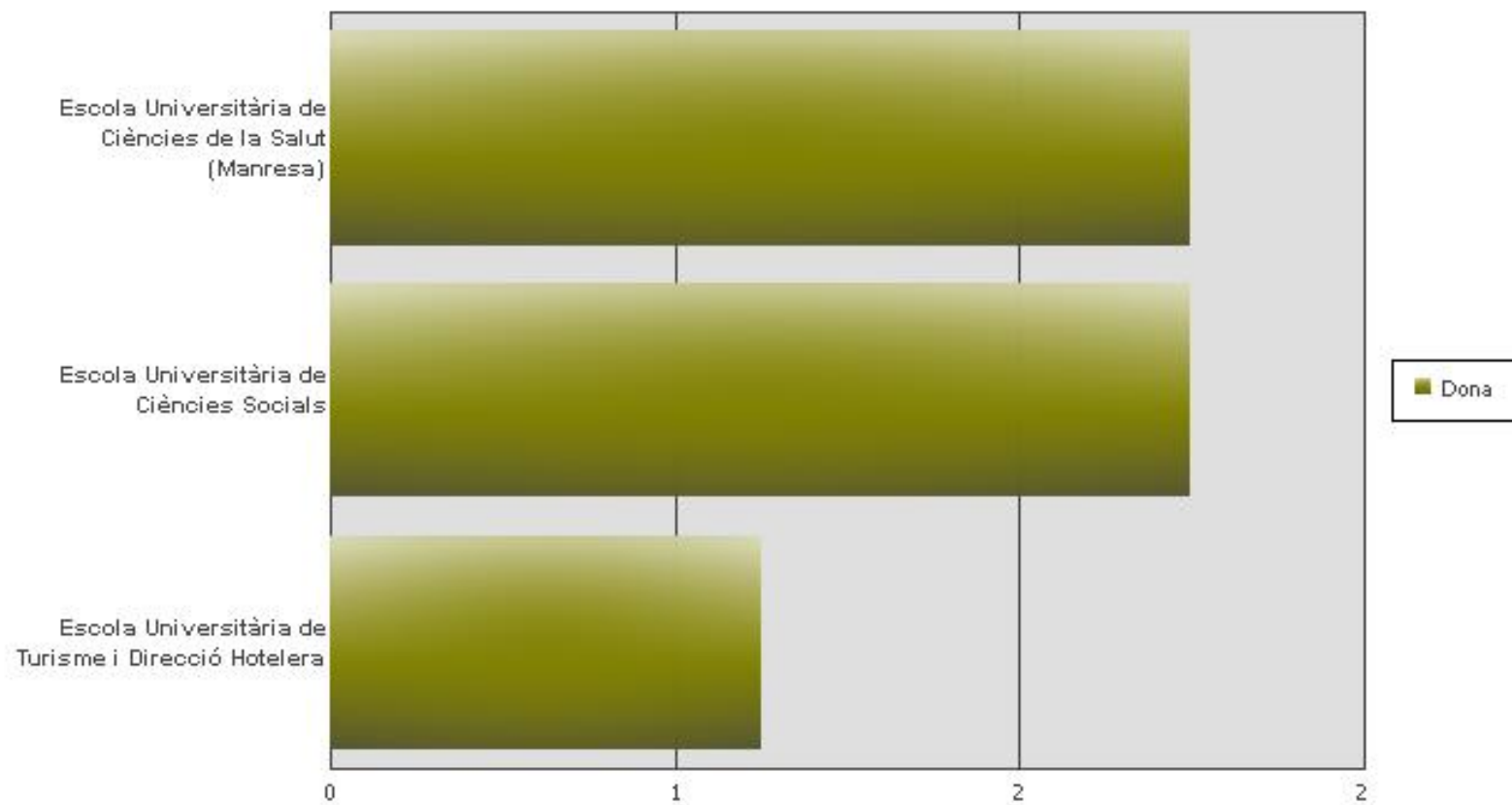
Centre	Home	Dona	Total
Escola Universitària de Ciències de la Salut (Manresa)		2	2
Escola Universitària de Ciències Socials		2	2
Escola Universitària de Turisme i Direcció Hotelera		1	1
<b>Total</b>		<b>5</b>	<b>5</b>

	Home	Dona	Total
<b>Total</b>	<b>15</b>	<b>36</b>	<b>51</b>

SICUE - Gràfic - Estudiants OUT per centre i sexe



SICUE - Gràfic - Estudiants OUT per centre i sexe



**CENTRES PROPIS**

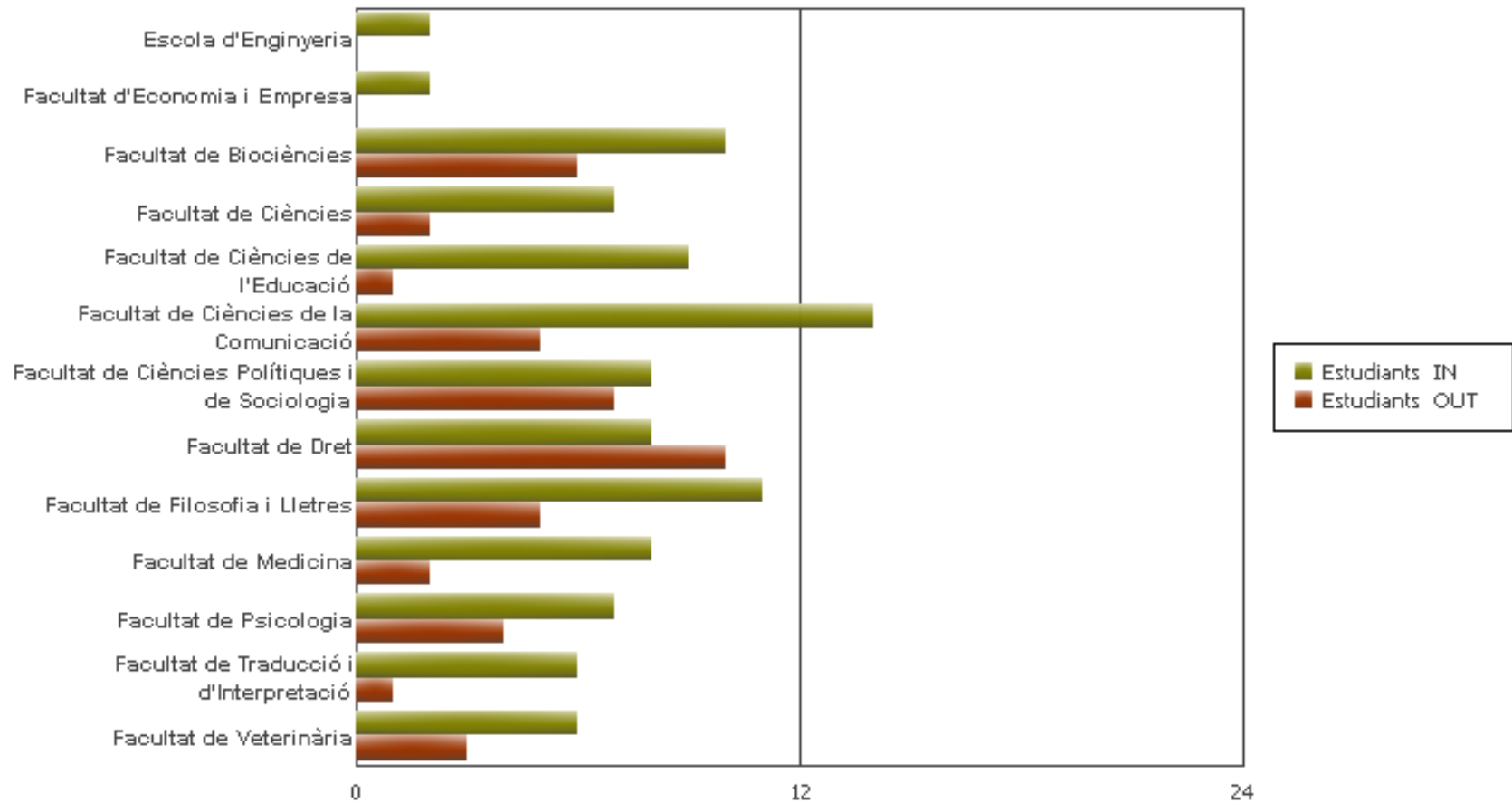
Centre	Estudiants IN	Estudiants OUT
Escola d'Enginyeria	2	
Facultat d'Economia i Empresa	2	
Facultat de Biociències	10	6
Facultat de Ciències	7	2
Facultat de Ciències de l'Educació	9	1
Facultat de Ciències de la Comunicació	14	5
Facultat de Ciències Polítiques i de Sociologia	8	7
Facultat de Dret	8	10
Facultat de Filosofia i Lletres	11	5
Facultat de Medicina	8	2
Facultat de Psicologia	7	4
Facultat de Traducció i d'Interpretació	6	1
Facultat de Veterinària	6	3
<b>Total</b>	<b>98</b>	<b>46</b>

**CENTRES ADSCRITS**

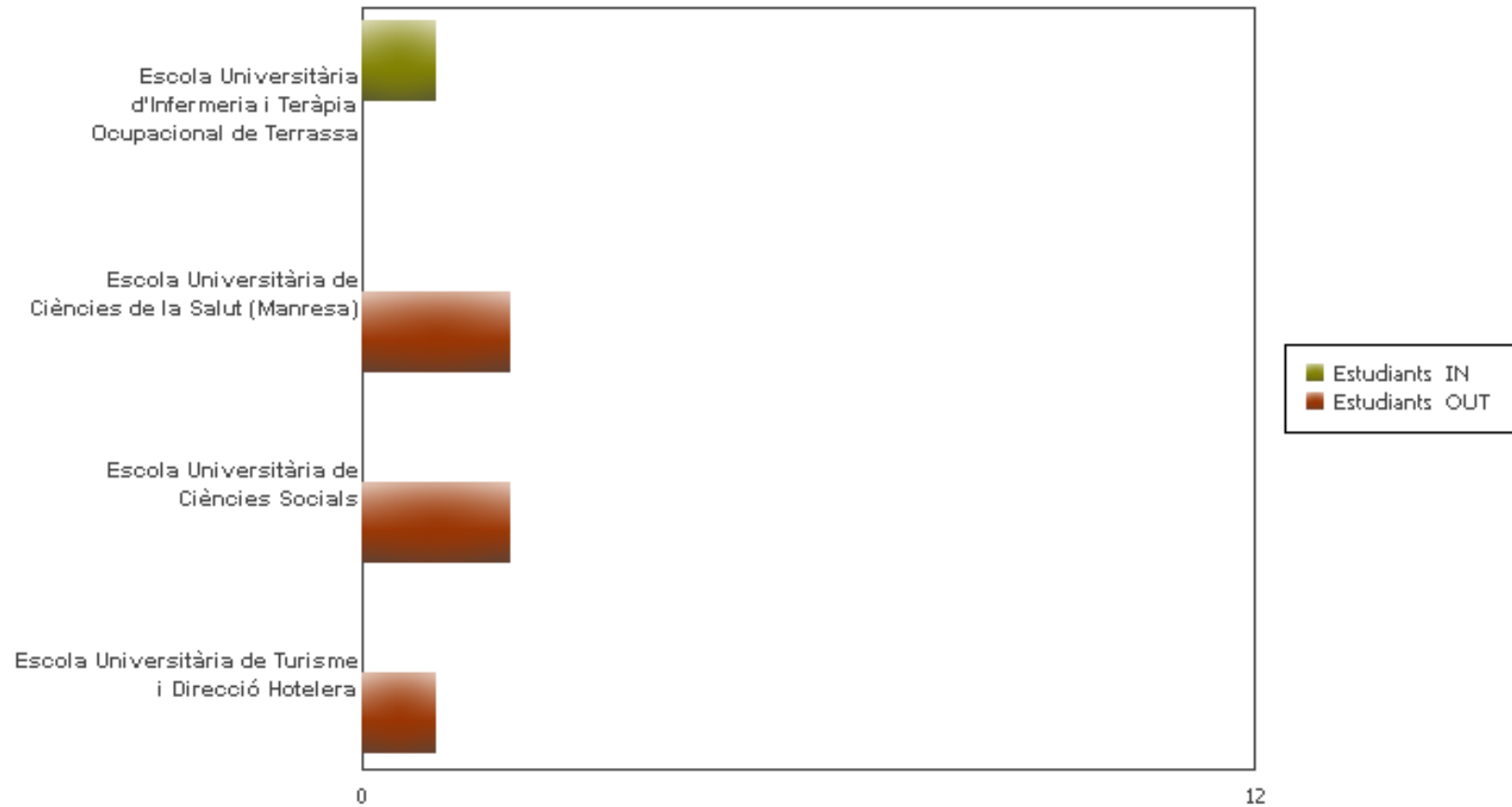
Centre	Estudiants IN	Estudiants OUT
Escola Universitària d'Infermeria i Teràpia Ocupacional	1	
Escola Universitària de Ciències de la Salut		2
Escola Universitària de Ciències Socials		2
Escola Universitària de Turisme i Direcció Hotelera		1
<b>Total</b>	<b>1</b>	<b>5</b>

	Estudiants IN	Estudiants OUT
<b>Total</b>	<b>99</b>	<b>51</b>

SICUE - Gràfic- Estudiants IN i OUT per centre



SICUE - Gràfic- Estudiants IN i OUT per centre





**CENTRES PROPIS**

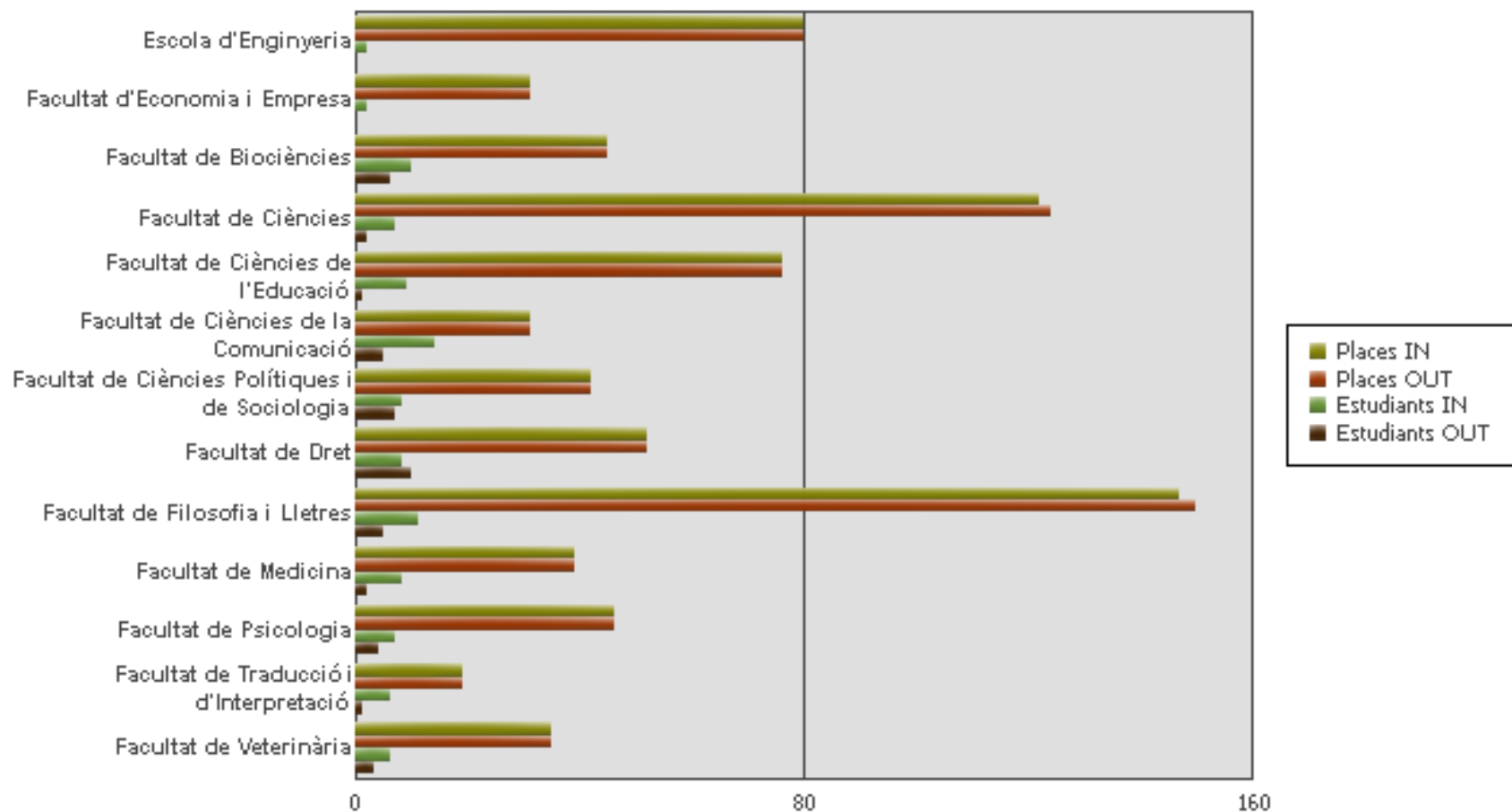
Centre	Nombre Acords	Places IN	Places OUT	Estudiants IN	Estudiants OUT
Escola d'Enginyeria	40	80	82	2	
Facultat d'Economia i Empresa	21	31	31	2	
Facultat de Biociències	29	45	45	10	6
Facultat de Ciències	62	122	124	7	2
Facultat de Ciències de l'Educació	37	81	78	9	1
Facultat de Ciències de la Comunicació	27	31	31	14	5
Facultat de Ciències Polítiques i de Sociologia	17	42	42	8	7
Facultat de Dret	24	57	98	8	10
Facultat de Filosofia i Lletres	70	149	150	11	5
Facultat de Medicina	25	39	39	8	2
Facultat de Psicologia	25	46	46	7	4
Facultat de Traducció i d'Interpretació	12	19	19	6	1
Facultat de Veterinària	16	57	62	6	3
<b>Total</b>	<b>405</b>	<b>799</b>	<b>847</b>	<b>98</b>	<b>46</b>

**CENTRES ADSCRITS**

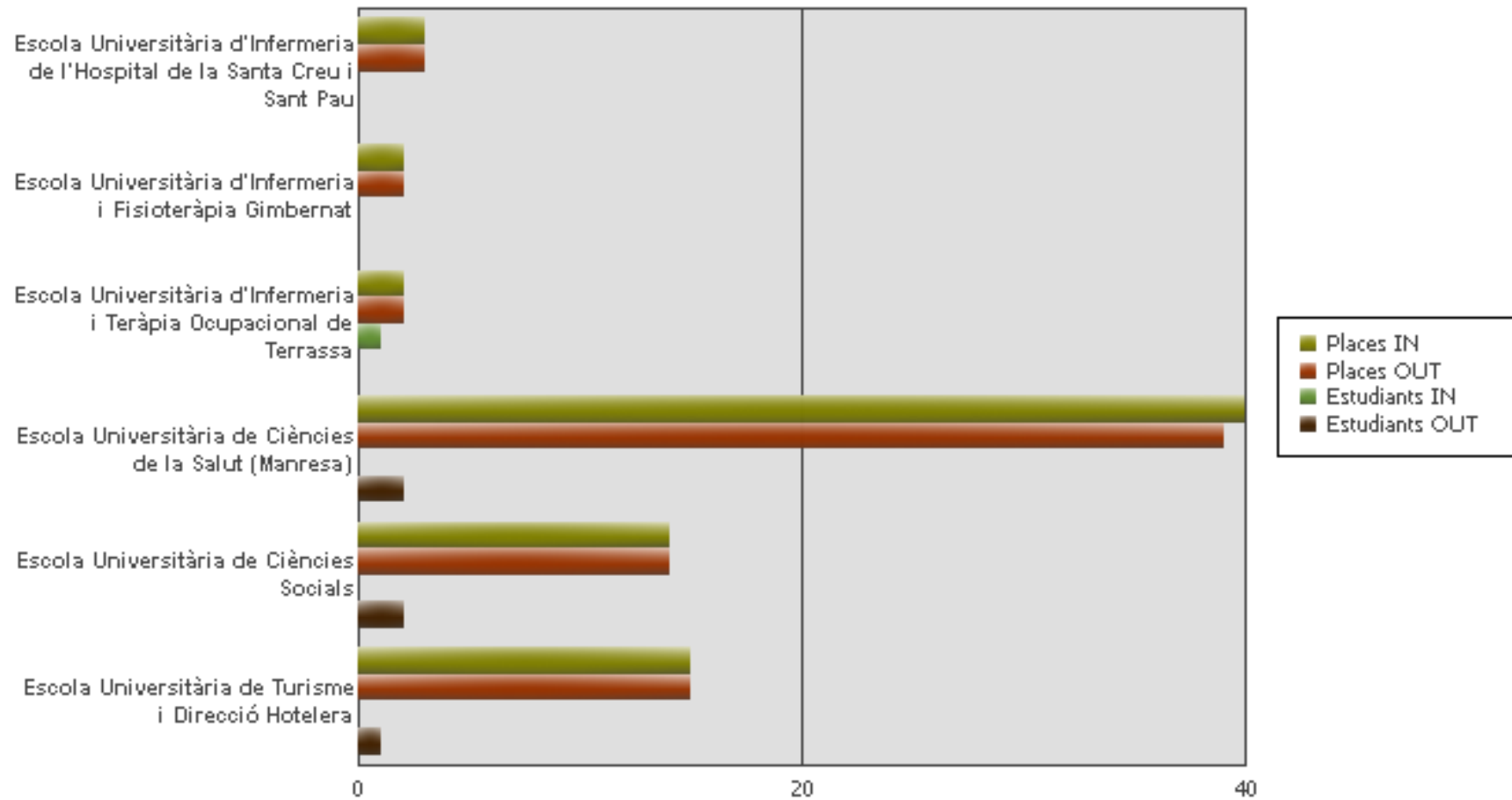
Centre	Nombre Acords	Places IN	Places OUT	Estudiants IN	Estudiants OUT
Escola Universitària d'Infermeria de Sant Pau	2	3	3		
Escola Universitària d'Infermeria i Fisioteràpia Gimbernat	1	2	2		
Escola Universitària d'Infermeria i Teràpia Ocupacional	1	2	2	1	
Escola Universitària de Ciències de la Salut	20	50	43		2
Escola Universitària de Ciències Socials	5	14	14		2
Escola Universitària de Turisme i Direcció Hotelera	7	15	15		1
<b>Total</b>	<b>36</b>	<b>86</b>	<b>79</b>	<b>1</b>	<b>5</b>

	Nombre Acords	Places IN	Places OUT	Estudiants IN	Estudiants OUT
<b>Total</b>	<b>441</b>	<b>885</b>	<b>926</b>	<b>99</b>	<b>51</b>

### Places i mobilitat real del programa Sicue-Sèneca



### Places i mobilitat real del programa Sicue-Sèneca



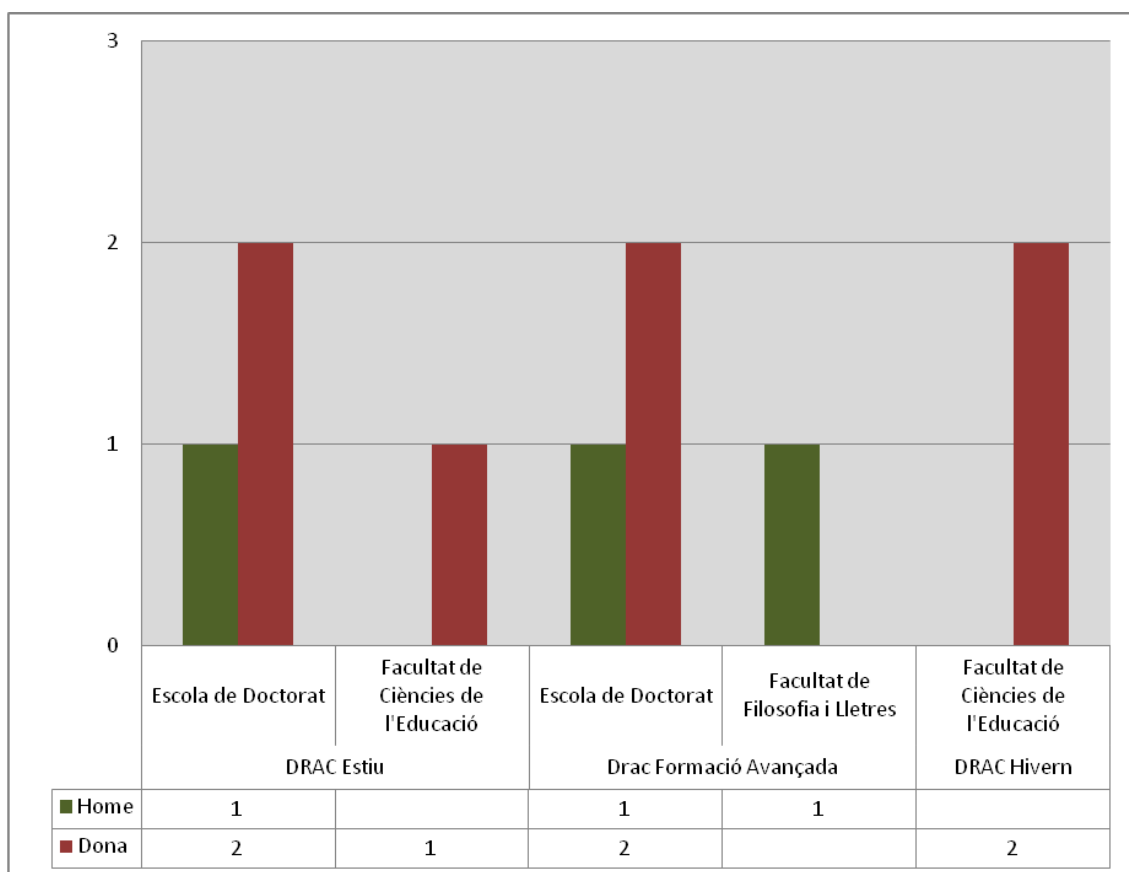
# 1. ESTUDIANTS

## 1.2 PROGRAMES DE MOBILITAT

## 1.2.1 PROGRAMA DRAC

## 1.2.1.1 ESTUDIANTS PER CENTRE I SEXE

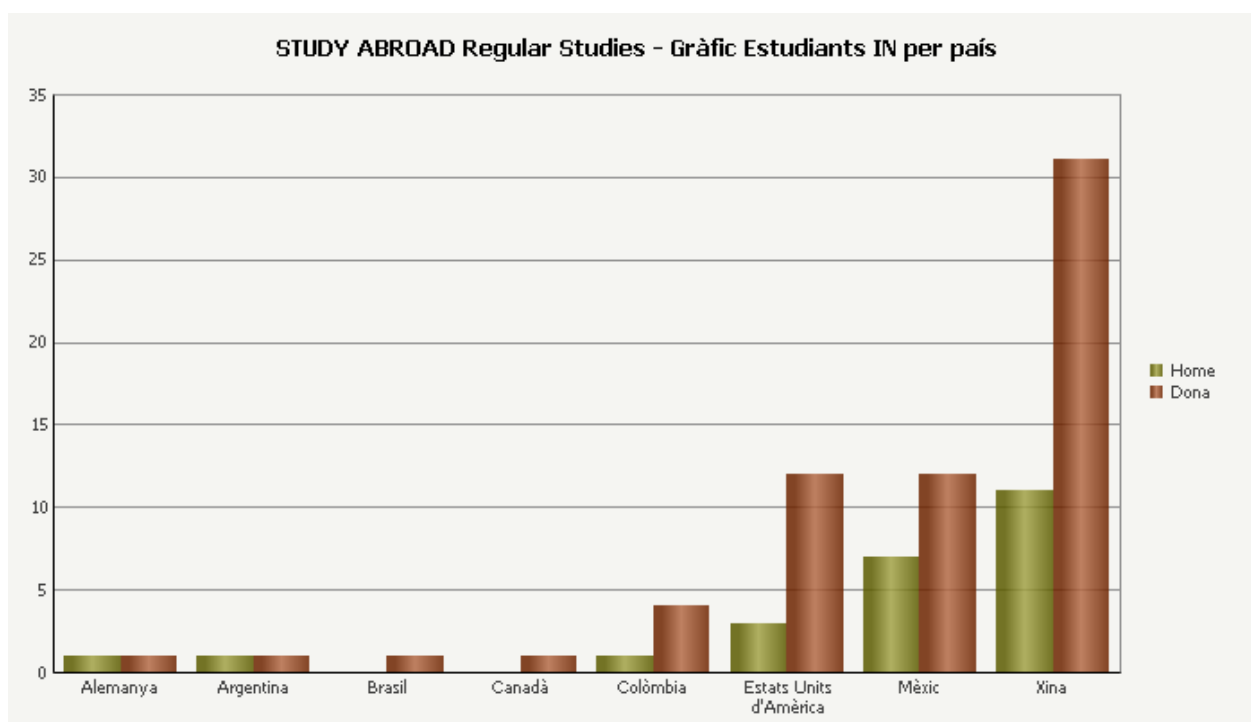
Convocatòria	Centre	Home	Dona	Total
DRAC Estiu	Escola de Doctorat	1	2	3
	Facultat de Ciències de l'Educació		1	1
DRAC Formació Avançada	Escola de Doctorat	1	2	3
	Facultat de Filosofia i Lletres	1		1
DRAC Hivern	Facultat de Ciències de l'Educació		2	2
	<b>TOTAL</b>	<b>3</b>	<b>12</b>	<b>15</b>



## 1.2.2 STUDY ABROAD

## 1.2.2.1 ESTUDIANTS EN LA MODALITAT SELECTED COURSES PER PAÍS

Pais	Home	Dona	Total
Alemanya	1	1	2
Argentina	1	1	2
Brasil	1		1
Canadà	1		1
Colòmbia	4	1	5
Estats Units d'Amèrica	12	3	15
Mèxic	12	7	19
Xina	31	11	42
<b>Total</b>	<b>63</b>	<b>24</b>	<b>87</b>





**CENTRES PROPIS**

Centre	Home	Dona	Total
Facultat d'Economia i Empresa	5	7	12
Facultat de Biociències	0	1	1
Facultat de Ciències	0	1	1
Facultat de Ciències de la Comunicació	0	10	10
Facultat de Ciències Polítiques i de Sociologia	3	3	6
Facultat de Dret	3	3	6
Facultat de Filosofia i Lletres	2	8	10
Facultat de Psicologia	1	8	9
Facultat de Traducció i d'Interpretació	4	8	12
<b>Total</b>	<b>18</b>	<b>49</b>	<b>67</b>

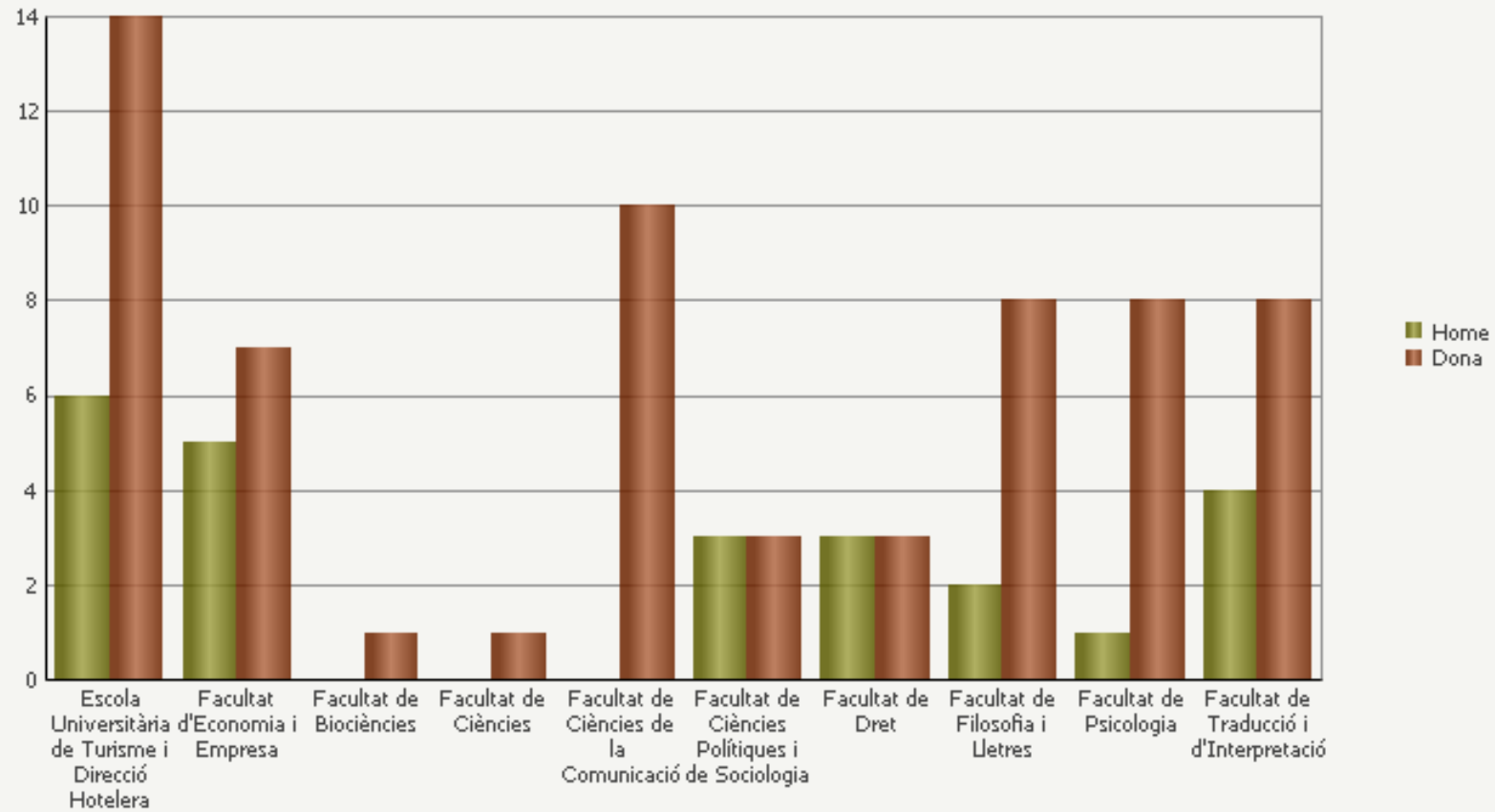
**CENTRES ADSCRITS**

Centre	Home	Dona	Total
Escola Universitària de Turisme i Direcció Hotelera	6	14	20
<b>Total</b>	<b>6</b>	<b>14</b>	<b>20</b>

**TOTAL**

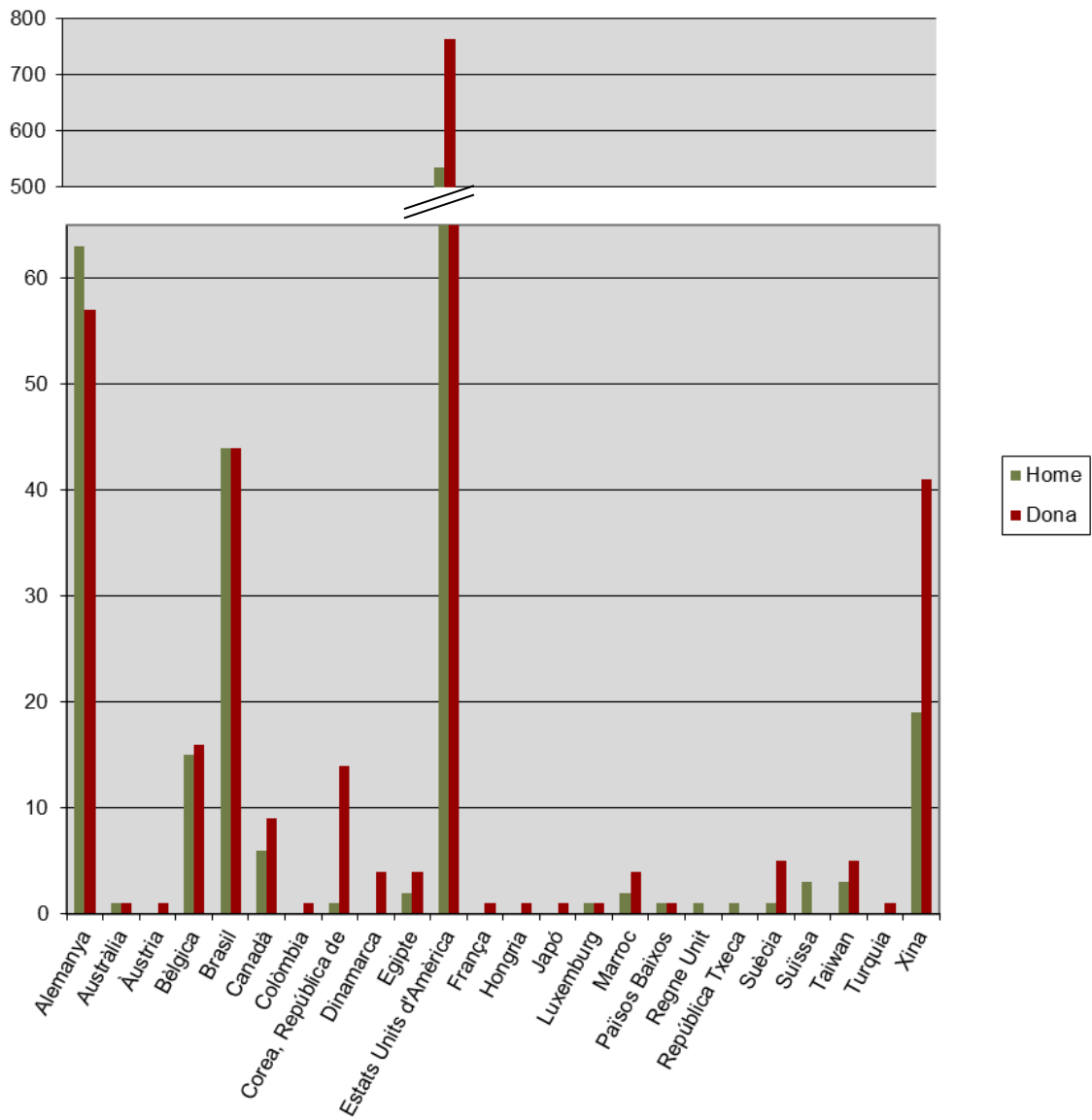
	Home	Dona	Total
<b>Total</b>	<b>24</b>	<b>63</b>	<b>87</b>

STUDY ABROAD Regular Studies - Gràfic Estudiants IN per centre



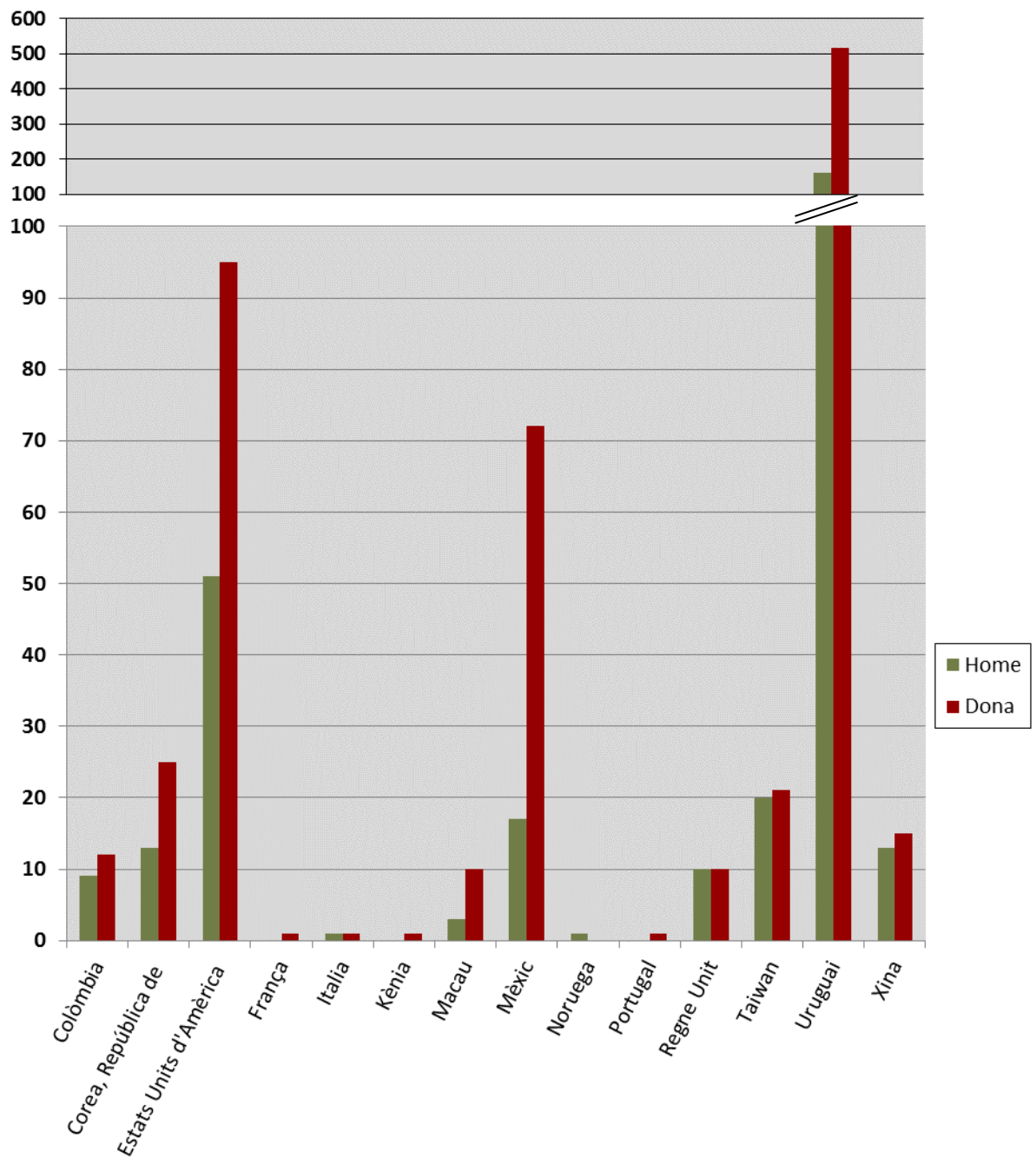
### 1.2.2.3 ESTUDIANTS EN LA MODALITAT PRE-ESTABLISHED PER PAÍS

País	Home	Dona	Total
Alemanya	63	57	120
Austràlia	1	1	2
Àustria		1	1
Bèlgica	15	16	31
Brasil	44	44	88
Canadà	6	9	15
Colòmbia		1	1
Corea, República de	1	14	15
Dinamarca		4	4
Egipte	2	4	6
Estats Units d'Amèrica	534	764	1.298
França		1	1
Hongria		1	1
Japó		1	1
Luxemburg	1	1	2
Marroc	2	4	6
Països Baixos	1	1	2
Regne Unit	1		1
República Txeca	1		1
Suècia	1	5	6
Suïssa	3		3
Taiwan	3	5	8
Turquia		1	1
Xina	19	41	60
<b>Total</b>	<b>698</b>	<b>976</b>	<b>1.674</b>



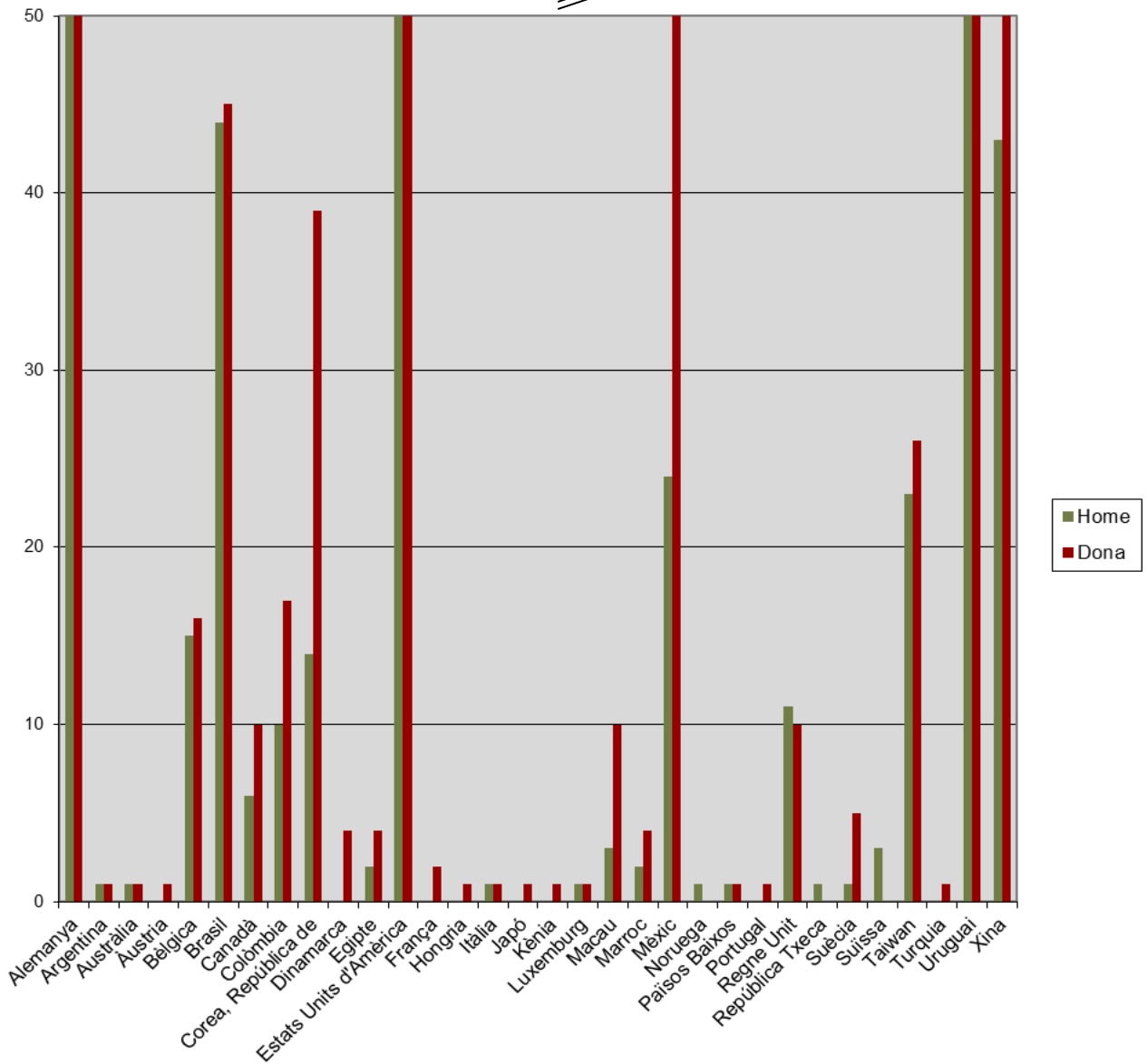
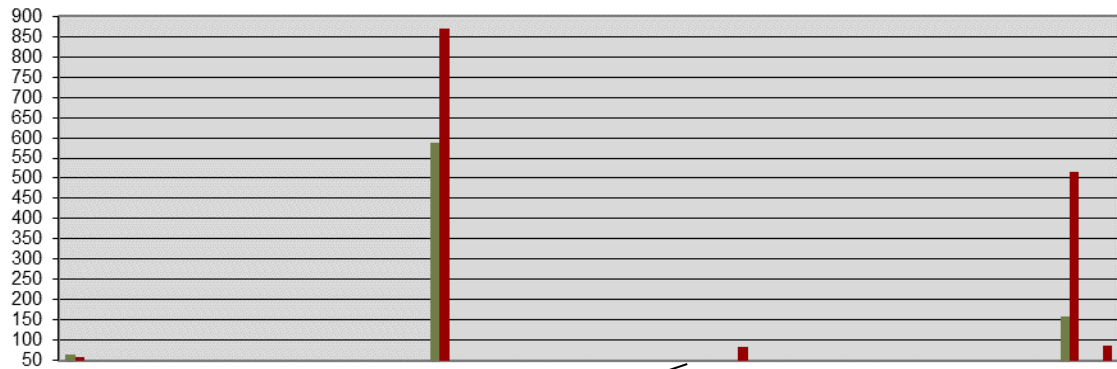
## 1.2.2.4 ESTUDIANTS EN LA MODALITAT TAILOR MADE PER PAÍS

País	Home	Dona	Total
Colòmbia	9	12	21
Corea, República de	13	25	38
Estats Units d'Amèrica	51	95	146
França		1	1
Itàlia	1	1	2
Kènia		1	1
Macau	3	10	13
Mèxic	17	72	89
Noruega	1		1
Portugal		1	1
Regne Unit	10	10	20
Taiwan	20	21	41
<b>Total</b>	<b>298</b>	<b>779</b>	<b>1.077</b>



## 1.2.2.5 TOTAL D'ESTUDIANTS STUDY ABROAD PER PAÍS

País	Home	Dona	Total
Alemanya	64	58	122
Argentina	1	1	2
Austràlia	1	1	2
Àustria		1	1
Bèlgica	15	16	31
Brasil	44	45	89
Canadà	6	10	16
Colòmbia	10	17	27
Corea, República de	14	39	53
Dinamarca		4	4
Egipte	2	4	6
Estats Units d'Amèrica	588	871	1.459
França		2	2
Hongria		1	1
Itàlia	1	1	2
Japó		1	1
Kènia		1	1
Luxemburg	1	1	2
Macau	3	10	13
Marroc	2	4	6
Mèxic	24	84	108
Noruega	1		1
Països Baixos	1	1	2
Portugal		1	1
Regne Unit	11	10	21
República Txeca	1		1
Suècia	1	5	6
Suïssa	3		3
Taiwan	23	26	49
Turquia		1	1
Uruguai	160	515	675
Xina	43	87	130
<b>Total</b>	<b>1.020</b>	<b>1.818</b>	<b>2.838</b>





# 1. ESTUDIANTS

## 1.3 INTERNACIONALS

### 1.3.1.1 ESTUDIANTS DE GRAU PER NACIONALITAT I SEXE

Nacionalitat	Sexe	Home	Dona	Total
Albània			1	1
Alemanya		9	21	30
Algèria		3	3	6
Andorra		23	39	62
Argentina		18	12	30
Armènia		4	7	11
Àustria		2		2
Azerbaidjan		2	1	3
Bèlgica		6	4	10
Bielorússia			3	3
Bolívia		23	29	52
Brasil		6	14	20
Bulgària		7	15	22
Camerun			1	1
Colòmbia		23	50	73
Congo			2	2
Corea, República de			2	2
Croàcia			1	1
Cuba		7	12	19
Dinamarca			1	1
Dominicana, República		5	9	14
Egipte		1	1	2
Equador		23	43	66
Eslovàquia		4	3	7
Eslovenia			1	1
Estats Units d'Amèrica		2	4	6
Estònia		1		1
Filipines			2	2
Finlàndia			3	3
França		14	41	55
Gàmbia			3	3
Georgia		2	9	11
Ghana		1	2	3
Guatemala		2		2
Guinea		2		2
Guinea Equatorial		4	3	7
Hondures		5	9	14

Nacionalitat	Sexe	Home	Dona	Total
Hongria			2	2
Índia		3	3	6
Irlanda			1	1
Israel		1		1
Itàlia		35	55	90
Japó			1	1
Kazakhstan			2	2
Letonia		1	2	3
Líban			1	1
Lituania		1	1	2
Marroc		35	78	113
Mèxic		3	10	13
Moldavia		2	17	19
Nicaragua		2		2
Nigèria		2	2	4
Noruega		1		1
Paisos Baixos		6	3	9
Pakistan		10	6	16
Paraguai		4	5	9
Perú		31	33	64
Polònia		7	20	27
Portugal		9	39	48
Regne Unit		9	18	27
Romania		36	73	109
Rússia		19	34	53
Salvador, El		2	1	3
Senegal		4	3	7
Suècia		2	4	6
Suïssa		3	2	5
Turquia		2	1	3
Txeca, República			1	1
Ucraïna		19	29	48
Uruguai		4	10	14
Veneçuela		12	12	24
Xile		10	6	16
Xina		57	100	157
Xipre			1	1
<b>Total</b>		<b>531</b>	<b>927</b>	<b>1.458</b>

### 1.3.1.2 ESTUDIANTS DE MASTER UNIVERSITARI PER NACIONALITAT I SEXE

Nacionalitat	Sexe	Home	Dona	Total
Afganistan			1	1
Albània			2	2
Alemanya		15	15	30
Algèria			2	2
Andorra		1	3	4
Aràbia Saudita		3		3
Argentina		5	3	8
Armènia		2	3	5
Àustria		4	2	6
Azerbaidjan		3		3
Bangla Desh		1	1	2
Bèlgica		6	5	11
Benín		1		1
Bielorússia			1	1
Bolívia			2	2
Bòsnia i Hercegovina		1	1	2
Brasil		8	13	21
Bulgària		1	4	5
Camerun		1		1
Canadà		2	7	9
Colòmbia		37	46	83
Corea, Rep.Democràtica Popular			1	1
Corea, República de		1	3	4
Costa Rica		2	4	6
Croàcia		1	3	4
Cuba		1	1	2
Dinamarca			2	2
Dominicana, República			3	3
Egipte		5	3	8
Equador		42	56	98
Eslovàquia		1		1
Estats Units d'Amèrica		16	8	24
Estònia			1	1
Filipines		2	3	5
Finlàndia			1	1
França		10	24	34

Nacionalitat	Sexe	Home	Dona	Total
Gabon			1	1
Gàmbia		1		1
Georgia		2	4	6
Ghana		1		1
Grècia		4	9	13
Guatemala		1		1
Guinea		1		1
Guinea Equatorial			1	1
Hondures			2	2
Hongria		2		2
Índia		11	2	13
Indonèsia			1	1
Iran		7	7	14
Irlanda		1	3	4
Islàndia			1	1
Israel		1		1
Itàlia		22	49	71
Jamaica		1		1
Japó		1	2	3
Jordània		1		1
Kazakhstan			1	1
Kenya		2	3	5
Kirguizistan			1	1
Kiribati			1	1
Kuwait			1	1
Letonia			2	2
Líban		4		4
Lituania			1	1
Luxemburg		1		1
Madagascar			1	1
Marroc		3	6	9
Mèxic		22	28	50
Moldàvia			2	2
Mongòlia			1	1
Nepal		1		1
Nicaragua		1		1
Nigèria		1	2	3
Noruega			1	1
Paisos Baixos		5	3	8
Pakistan			2	2

Nacionalitat	Sexe	Home	Dona	Total
Panamà		1	5	6
Paraguai		1	4	5
Perú		10	30	40
Polònia		4	3	7
Portugal		7	4	11
Puerto Rico			4	4
Regne Unit		12	8	20
Romania		3	13	16
Rússia		3	14	17
Salvador, El		1	1	2
Senegal		1		1
Sèrbia		3		3
Singapur			2	2
Síria		2		2
Sudan		1		1
Suècia		1	3	4
Suïssa		1	1	2
Tailàndia		1	1	2
Taiwan		1	2	3
Tunísia		2	1	3
Turquia		10	8	18
Txeca, República		1	1	2
Ucraïna		1	6	7
Uruguai		2	1	3
Uzbekistan		1		1
Veneçuela		3	12	15
Vietnam		5	6	11
Xile		35	43	78
Xina		47	159	206
Xipre		2	3	5
<b>Total</b>		<b>431</b>	<b>697</b>	<b>1.128</b>

### 1.3.1.3 ESTUDIANTS DE DOCTORAT PER NACIONALITAT I SEXE

Nacionalitat	Sexe	Home	Dona	Total
Albània		1		1
Alemanya		18	16	34
Algèria		3	1	4
Andorra		4	1	5
Angola		1		1
Àrabia Saudita		1		1
Argentina		13	23	36
Austràlia			1	1
Àustria		3	1	4
Azerbaidjan			1	1
Bangla Desh		1		1
Bèlgica			4	4
Bielorússia			2	2
Bolívia		1	4	5
Bòsnia i Hercegovina			1	1
Brasil		36	44	80
Bulgària			1	1
Burkina Faso		1		1
Canadà		2	1	3
Colòmbia		94	111	205
Corea, República de		2	5	7
Costa Rica		8	3	11
Croàcia		3	5	8
Cuba		5	3	8
Dominicana, República		2	1	3
Egipte		6	5	11
Equador		26	35	61
Eslovàquia			2	2
Eslovenia			1	1
Estats Units d'Amèrica		9	12	21
Etiòpia		2		2
Filipines			1	1
Finlàndia		1	1	2
França		23	17	40
Gabon		1		1
Georgia		3	2	5
Ghana		1		1

Nacionalitat	Sexe	Home	Dona	Total
Grècia		8	9	17
Guatemala			3	3
Guinea		1	1	2
Guinea Equatorial		1		1
Hongria		1	1	2
Índia		7	9	16
Indonèsia		1	1	2
Iran		25	17	42
Iraq		3		3
Irlanda		2		2
Itàlia		92	98	190
Jamaica		1		1
Japó		1	2	3
Kazakhstan		1	4	5
Kenya			1	1
Líban		1	1	2
Lituania			1	1
Macedònia		1	3	4
Malàisia			4	4
Malta			1	1
Marroc		5	2	7
Maurici		1		1
Mèxic		86	106	192
Moçambic		5	2	7
Nicaragua		2		2
Nigèria		3		3
Paisos Baixos		2	1	3
Pakistan		1	2	3
Panamà		2	1	3
Paraguai		4	10	14
Perú		31	19	50
Polònia		3	14	17
Portugal		9	23	32
Puerto Rico		2	3	5
Regne Unit		4	4	8
Romania		6	14	20
Rússia		5	15	20
Salvador, El		2		2
Senegal		1		1
Sèrbia		2	8	10



<b>Nacionalitat</b>	<b>Sexe</b>	<b>Home</b>	<b>Dona</b>	<b>Total</b>
Síria		1	3	4
Suècia		2		2
Suïssa		1		1
Taiwan			3	3
Tunísia		2	3	5
Turquia		5	13	18
Txeca, República			3	3
Ucraïna		4	6	10
Unió dels Emirats Àrabs		1		1
Uruguai		7	6	13
Veneçuela		15	35	50
Vietnam		2		2
Xile		96	76	172
Xina		57	86	143
Xipre		1		1
<b>Total</b>		<b>787</b>	<b>919</b>	<b>1.706</b>

### 1.3.1.4 ESTUDIANTS DE FORMACIÓ CONTINUADA PER NACIONALITAT I SEXE

Nacionalitat	Sexe	Home	Dona	Total
Afganistan		2	12	14
Alemanya		7	10	17
Andorra		2	6	8
Aràbia Saudita		1	3	4
Argentina		30	68	98
Austràlia		1	1	2
Àustria		1	4	5
Azerbaidjan		16	2	18
Bahames		1		1
Bèlgica		2	2	4
Bolívia		2	14	16
Brasil		18	40	58
Bulgària			7	7
Camerun		2	1	3
Canadà		2	5	7
Colòmbia		82	132	214
Corea, Rep.Democràtica Popular			1	1
Corea, República de			1	1
Costa Rica		6	16	22
Croàcia		2		2
Cuba		4	6	10
Dinamarca			2	2
Dominicana, República		1	10	11
Egipte		3	3	6
Equador		56	66	122
Eslovàquia			2	2
Eslovenia		1		1
Estats Units d'Amèrica		10	23	33
Estònia		10	21	31
Filipines			1	1
Finlàndia		1	1	2
França		9	23	32
Georgia		1	2	3
Ghana		3		3
Grècia		1	5	6
Guatemala		9	11	20
Guinea			1	1

Nacionalitat	Sexe	Home	Dona	Total
Guinea Equatorial			1	1
Haití			1	1
Hondures		5	5	10
Hongria			1	1
Índia		3	4	7
Iran		8	13	21
Irlanda		1	2	3
Israel		1		1
Itàlia		54	103	157
Japó		1	2	3
Jordània			1	1
Kirguizistan			1	1
Kuwait		1		1
Líban		3	1	4
Lituania			3	3
Luxemburg		1		1
Malàisia		1		1
Marroc		4	9	13
Mèxic		58	109	167
Moçambic		1		1
Moldàvia			1	1
Nicaragua		1	5	6
Nigèria		1	2	3
Noruega		1		1
Nova Zelanda		1		1
Paisos Baixos		4	4	8
Pakistan		6	2	8
Panamà		3	2	5
Paraguai		4	9	13
Perú		42	52	94
Polònia		1	12	13
Portugal		19	73	92
Puerto Rico			6	6
Qatar		1		1
Regne Unit		3	10	13
Romania		4	5	9
Rússia		3	12	15
Salvador, El		15	10	25
Senegal			2	2
Sèrbia			2	2

Nacionalitat	Sexe	Home	Dona	Total
Sierra Leone		1		1
Síria		2	1	3
Sud-Àfrica, República de			1	1
Suècia		3		3
Suïssa		2	5	7
Surinam			1	1
Tailàndia			2	2
Taiwan		1	2	3
Tunísia			2	2
Turquia		10	6	16
Ucraïna		2	5	7
Unió dels Emirats Àrabs			1	1
Uruguai		10	17	27
Veneçuela		29	75	104
Vietnam		1	4	5
Xile		33	60	93
Xina		17	76	93
Xipre			1	1
<b>Total</b>		<b>648</b>	<b>1.226</b>	<b>1.874</b>

### 1.3.1.5 ESTUDIANTS VINCULATS PER NACIONALITAT I SEXE

Nacionalitat	Sexe	Home	Dona	Total
Alemanya			8	8
Algèria		3	1	4
Andorra		1		1
Argentina		3	7	10
Austràlia			1	1
Àustria		1	1	2
Bielorússia			1	1
Bolívia		1		1
Bòsnia i Hercegovina		1		1
Brasil		19	24	43
Colòmbia		4	8	12
Egipte			1	1
Equador		2	1	3
Estats Units d'Amèrica		3	2	5
Etiòpia			1	1
França		5	3	8
Ghana		1		1
Grècia		1	2	3
Índia			1	1
Iran		1		1
Itàlia		10	23	33
Japó		1		1
Malàisia			1	1
Marroc		2		2
Mèxic		17	37	54
Micronèsia, Estats Federats de		1		1
Nicaragua		1		1
Paisos Baixos		1	3	4
Perú			2	2
Polònia		1	3	4
Portugal		2	7	9
Romania			6	6
Rússia			1	1
Samoa Americana			1	1
Suïssa			1	1
Taiwan		1		1

<b>Nacionalitat</b>	<b>Sexe</b>	<b>Home</b>	<b>Dona</b>	<b>Total</b>
Tunísia			3	3
Turquia		1		1
Vaticà			1	1
Veneçuela		1		1
Xile		6	5	11
Xina		2	4	6
<b>Total</b>		<b>93</b>	<b>160</b>	<b>253</b>

# 1. ESTUDIANTS

## 1.4 RESUM ESTADÍSTIC

## 1.4.1.1 EVOLUCIÓ MOBILITAT REAL D'ESTUDIANTS ERASMUS PER CENTRE (2012-2016)

### CENTRES PROPIS

Centre	Curs acadèmic	2012/13		2013/14		2014/15		2015/16	
		IN	OUT	IN	OUT	IN	OUT	IN	OUT
Escola d'Enginyeria		17	27	15	23	17	24	16	23
Facultat d'Economia i Empresa		125	56	99	53	93	50	116	77
Facultat de Biociències		19	48	25	50	29	55	34	60
Facultat de Ciències		36	47	37	50	48	43	53	45
Facultat de Ciències de l'Educació		18	42	18	27	20	23	17	41
Facultat de Ciències de la Comunicació		69	80	50	56	52	60	61	61
Facultat de Ciències Polítiques i de Sociologia		112	39	145	28	126	22	123	15
Facultat de Dret		34	30	32	39	40	29	44	24
Facultat de Filosofia i Lletres		192	123	166	91	150	77	175	74
Facultat de Medicina		39	58	49	46	45	46	44	49
Facultat de Psicologia		32	35	29	35	25	22	30	19
Facultat de Traducció i d'Interpretació		72	126	70	63	90	73	86	87
Facultat de Veterinària		12	9	18	12	7	5	12	18
<b>Total</b>		<b>777</b>	<b>720</b>	<b>753</b>	<b>573</b>	<b>742</b>	<b>529</b>	<b>811</b>	<b>593</b>



## CENTRES ADSCRITS

Centre	Curs acadèmic	2012/13		2013/14		2014/15		2015/16	
		IN	OUT	IN	OUT	IN	OUT	IN	OUT
Eina, Centre Universitari de Disseny i Art		10	8	13	10	16	5	19	7
Escola Massana, Centre Municipal d'Art i Disseny		21		15	12	19	10	15	9
Escola Universitària d'Infermeria de Sant Pau					1		1	0	1
Escola Universitària d'Infermeria i Fisioteràpia "Gimbernat"		10	26	15	18	11	31	15	27
Escola Universitària d'Infermeria i Teràpia Ocupacional		1	2	3	6	6	2	7	1
Escola Universitària d'Informàtica Tomàs Cerdà		1			1	3		1	
Escola Universitària de Ciències de la Salut		3	8	6	12	13	9	7	10
Escola Universitària de Ciències Socials					2			1	6
Escola Universitària de Turisme i Direcció Hotelera		50	26	49	14	51	41	35	31
Escola Universitària Salesians de Sarrià				4			4	7	15
<b>Total</b>		<b>96</b>	<b>70</b>	<b>105</b>	<b>76</b>	<b>119</b>	<b>103</b>	<b>107</b>	<b>107</b>
<b>TOTAL UAB</b>		<b>873</b>	<b>790</b>	<b>858</b>	<b>649</b>	<b>861</b>	<b>632</b>	<b>918</b>	<b>700</b>

### 1.4.1.3 EVOLUCIÓ MOBILITAT REAL D'ESTUDIANTS DEL PROGRAMA PROPI PER CENTRE (2012-2016)

#### CENTRES PROPIS

Centre	Curs acadèmic	2012/13		2013/14		2014/15		2015/16	
		IN	OUT	IN	OUT	IN	OUT	IN	OUT
Escola d'Enginyeria		7	3	7	7	7	3	7	4
Facultat d'Economia i Empresa		36	13	56	32	71	21	82	12
Facultat de Biociències		5	19	8	23	8	23	14	31
Facultat de Ciències		5	3		6	3	10	8	6
Facultat de Ciències de l'Educació		8	46	11	46	6	5	5	2
Facultat de Ciències de la Comunicació		14	24	21	10	25	12	25	15
Facultat de Ciències Polítiques i de Sociologia		28	7	30	10	44	5	49	4
Facultat de Dret		7	1	12	5	17	6	19	5
Facultat de Filosofia i Lletres		28	22	41	18	46	10	65	20
Facultat de Medicina		17	12	15	8	20	10	8	11
Facultat de Psicologia		11	7	11	13	9	7	13	13
Facultat de Traducció i d'Interpretació		68	65	74	66	63	63	76	82
Facultat de Veterinària		4	5	1	4	1	2	2	3
<b>Total</b>		<b>238</b>	<b>227</b>	<b>287</b>	<b>248</b>	<b>320</b>	<b>177</b>	<b>373</b>	<b>208</b>

## CENTRES ADSCRITS

Centre	Curs acadèmic	2012/13		2013/14		2014/15		2015/16	
		IN	OUT	IN	OUT	IN	OUT	IN	OUT
Eina, Centre Universitari de Disseny i Art			2	3	4	3	1	4	3
Escola Massana, Centre Municipal d'Art i Disseny		2		5		2	2	4	0
Escola Universitària d'Infermeria de Sant Pau			3		1				1
Escola Universitària d'Infermeria i Fisioteràpia Gimbernat				1					
Escola Universitària d'Infermeria i Teràpia Ocupacional		4	3	3		2	2	3	3
Escola Universitària de Ciències de la Salut					1		3	0	4
Escola Universitària de Turisme i Direcció Hotelera		5	2	19	3	15	3	14	5
Escola Universitària Salesiana de Sarrià					3			0	1
<b>Total</b>		<b>11</b>	<b>10</b>	<b>31</b>	<b>12</b>	<b>22</b>	<b>11</b>	<b>25</b>	<b>17</b>

<b>TOTAL UAB</b>	<b>249</b>	<b>237</b>	<b>318</b>	<b>260</b>	<b>342</b>	<b>188</b>	<b>398</b>	<b>225</b>
------------------	------------	------------	------------	------------	------------	------------	------------	------------

## 1.4.1.5 EVOLUCIÓ MOBILITAT REAL D'ESTUDIANTS SICUE PER CENTRE (2012-2016)

### CENTRES PROPIS

Centre	Curs acadèmic	2012/13		2013/14		2014/15		2015/16	
		IN	OUT	IN	OUT	IN	OUT	IN	OUT
Escola d'Enginyeria		9	4	3	3	2	3	2	
Facultat d'Economia i Empresa		7	3	6	6	3	5	2	
Facultat de Biociències		7	9	13	5	13	5	10	6
Facultat de Ciències		11	6	3		5	1	7	2
Facultat de Ciències de l'Educació		12	9	9	3	7	3	9	1
Facultat de Ciències de la Comunicació		19	13	15	5	16	4	14	5
Facultat de Ciències Polítiques i de Sociologia		6	7	4		7	2	8	7
Facultat de Dret		4	1	4	2	4	2	8	10
Facultat de Filosofia i Lletres		12	16	7	7	4	5	11	5
Facultat de Medicina		14	5	13	9	11	7	8	2
Facultat de Psicologia		9	12	7	9	5	2	7	4
Facultat de Traducció i d'Interpretació		8	3	9	2	5	3	6	1
Facultat de Veterinària		7	1	7	3	7	1	6	3
<b>Total</b>		<b>125</b>	<b>89</b>	<b>100</b>	<b>54</b>	<b>89</b>	<b>43</b>	<b>98</b>	<b>46</b>

## CENTRES ADSCRITS

Centre	Curs acadèmic	2012/13		2013/14		2014/15		2015/16	
		IN	OUT	IN	OUT	IN	OUT	IN	OUT
Escola Universitària d'Infermeria de Sant Pau		1	1		2		2		
Escola Universitària d'Infermeria i de Fisioteràpia"Gimbernat"		1		1		1			
Escola Universitària d'Infermeria i Teràpia Ocupacional						1		1	
Escola Universitària de Ciències de la Salut		1	3	1	7				2
Escola Universitària de Ciències Socials			2		2				2
Escola Universitària de Turisme i Direcció Hotelera				3		1	1		1
<b>Total</b>		<b>3</b>	<b>6</b>	<b>5</b>	<b>11</b>	<b>3</b>	<b>3</b>	<b>1</b>	<b>5</b>

<b>TOTAL UAB</b>	<b>128</b>	<b>95</b>	<b>105</b>	<b>65</b>	<b>92</b>	<b>46</b>	<b>99</b>	<b>51</b>
------------------	------------	-----------	------------	-----------	-----------	-----------	-----------	-----------

## 1.4.1.6 EVOLUCIÓ MOBILITAT ESTUDIANTS STUDY ABROAD – SELECTED COURSES PER CENTRE (2012-2016)

### CENTRES PROPIS

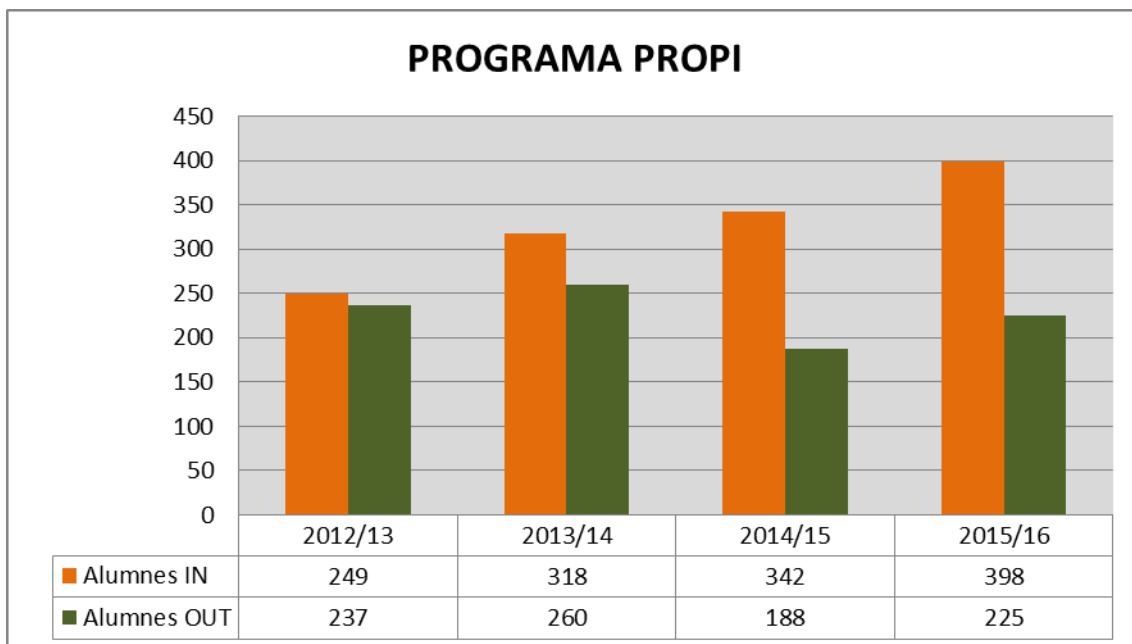
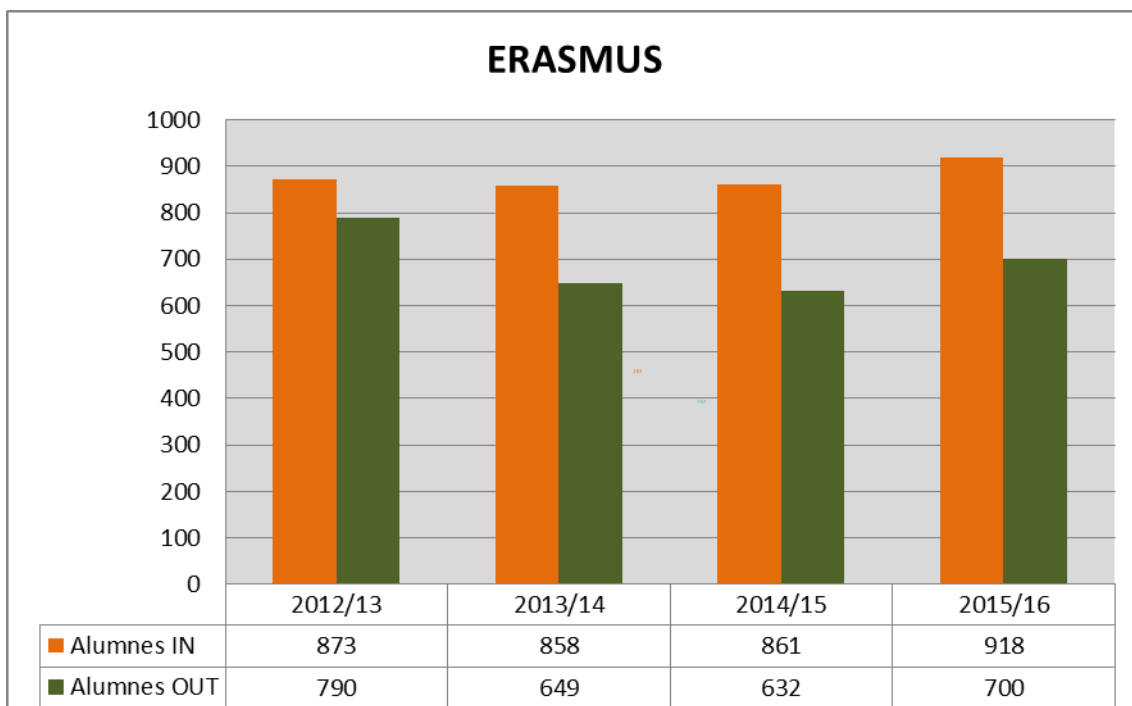
Centre	Curs acadèmic	2012/13	2013/14	2014/15	2015/16
		IN	IN	IN	IN
Escola d'Enginyeria		1			
Facultat d'Economia i Empresa		12	13	10	12
Facultat de Biociències					1
Facultat de Ciències			3	1	1
Facultat de Ciències de la Comunicació		10	22	6	10
Facultat de Ciències Polítiques i de Sociologia		3	10	13	6
Facultat de Dret		1	5	4	6
Facultat de Filosofia i Lletres		6	20	28	10
Facultat de Psicologia		1	4	6	9
Facultat de Traducció i d'Interpretació		1	3	6	12
Facultat de Veterinària			1	2	
<b>Total</b>		<b>35</b>	<b>81</b>	<b>76</b>	<b>67</b>

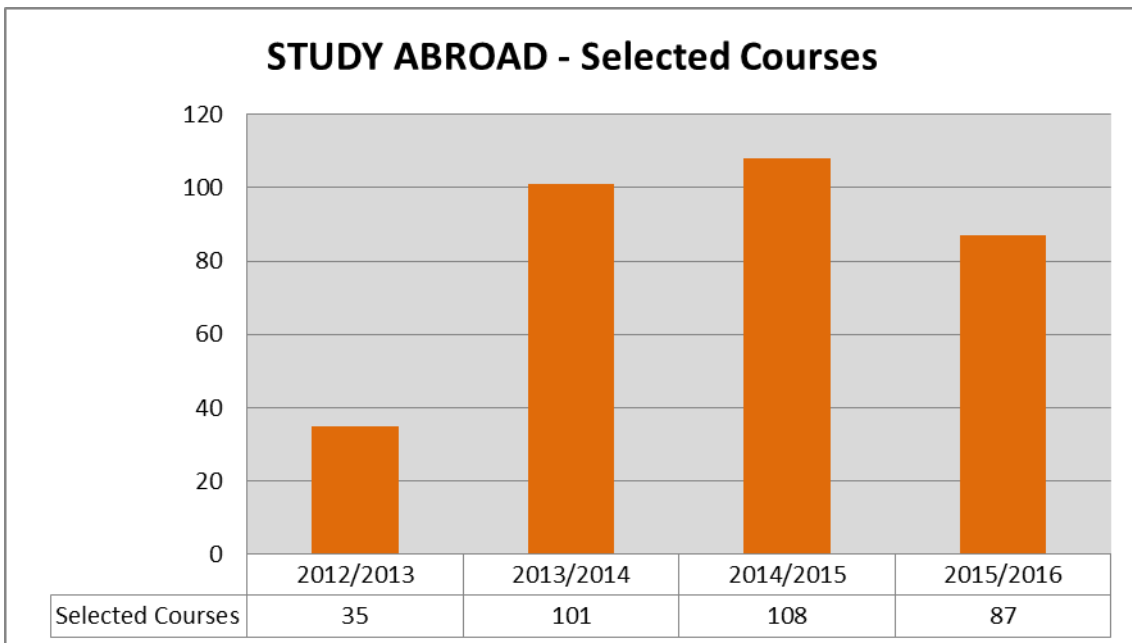
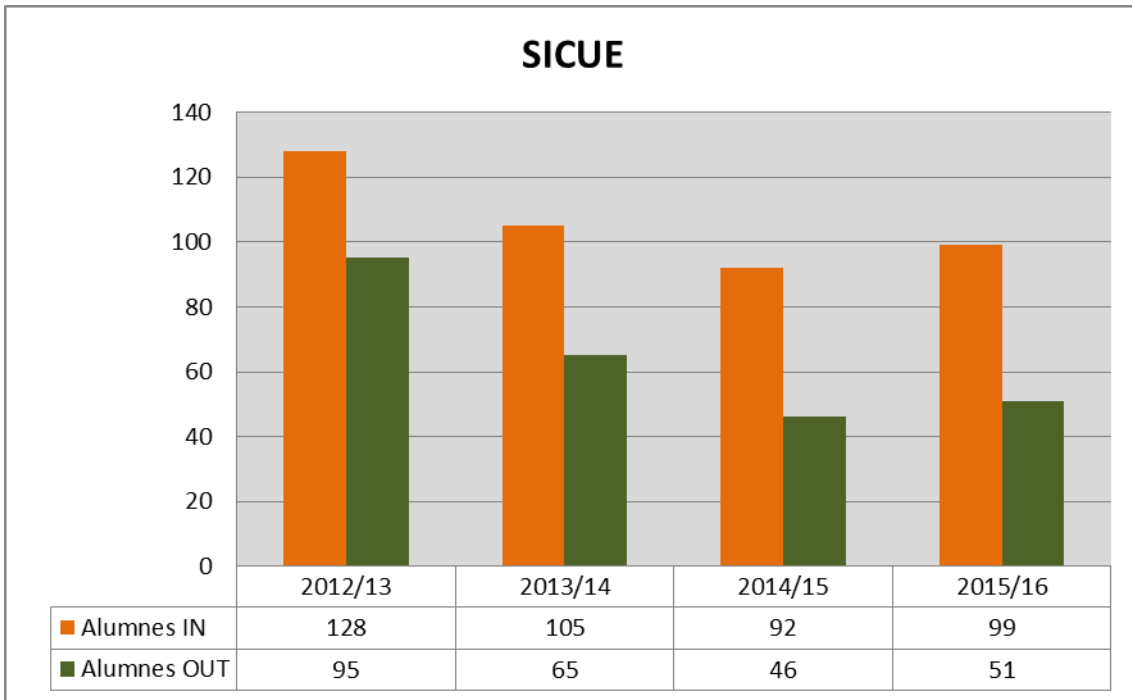
### CENTRES ADSCRITS

Centre	Curs acadèmic	2012/13	2013/14	2014/15	2015/16
		IN	IN	IN	IN
Escola Universitària de Turisme i Direcció Hotelera			20	32	20
<b>Total</b>			<b>20</b>	<b>32</b>	<b>20</b>

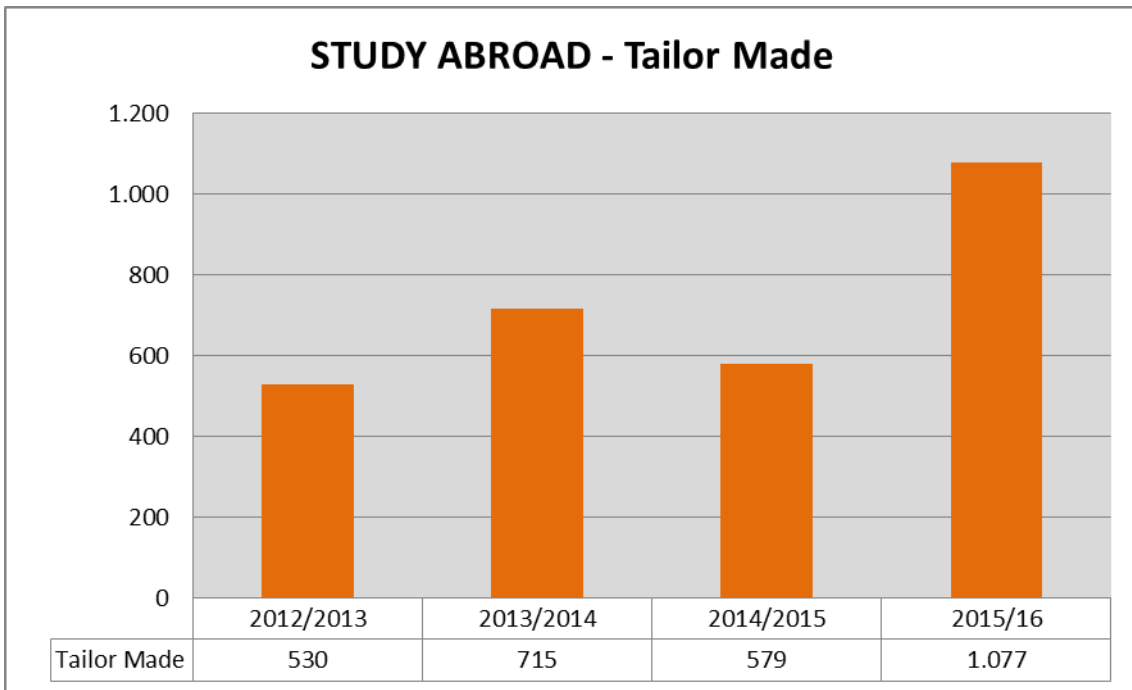
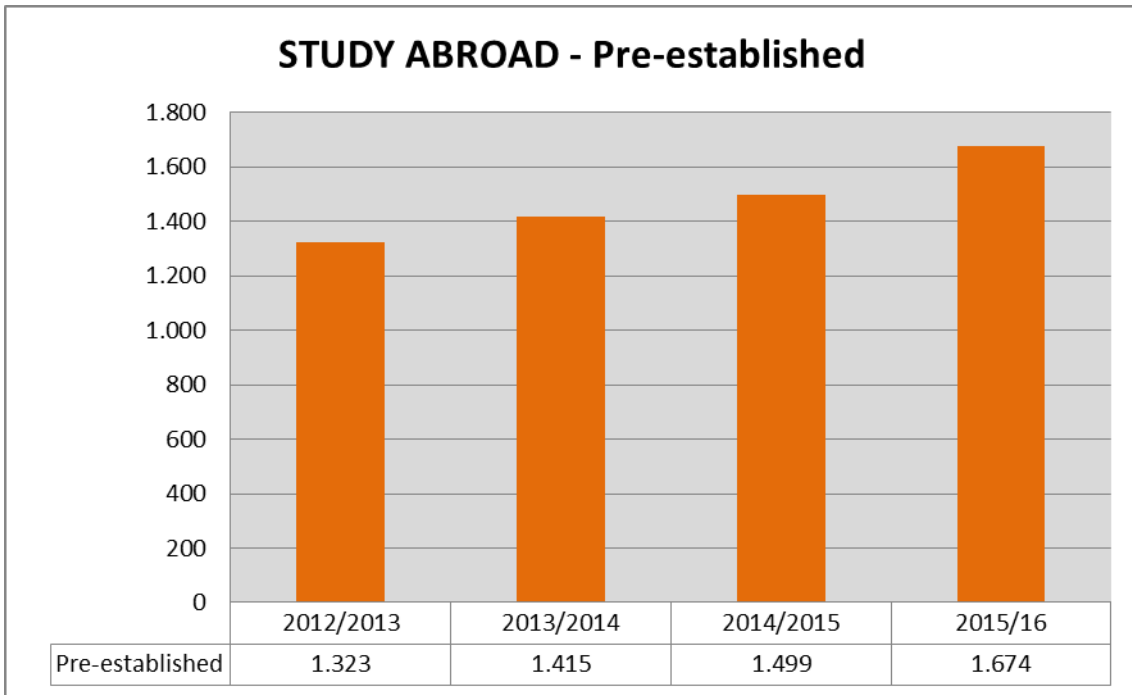
<b>TOTAL UAB</b>		<b>35</b>	<b>101</b>	<b>108</b>	<b>87</b>
------------------	--	-----------	------------	------------	-----------

### 1.4.1.7 GRÀFIC DE L'EVOLUCIÓ PER PROGRAMES (2012-2016)

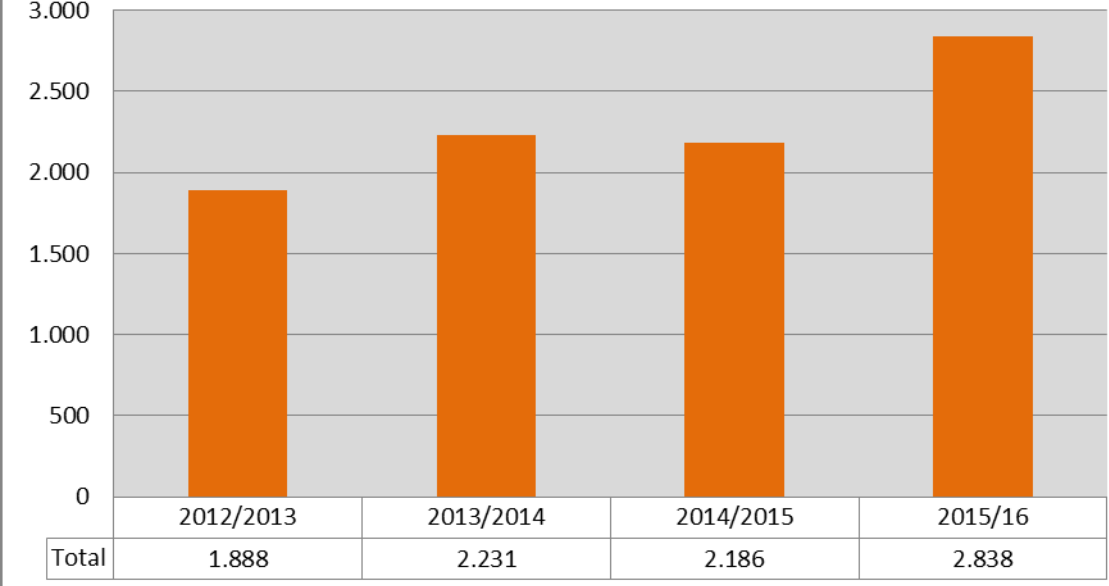






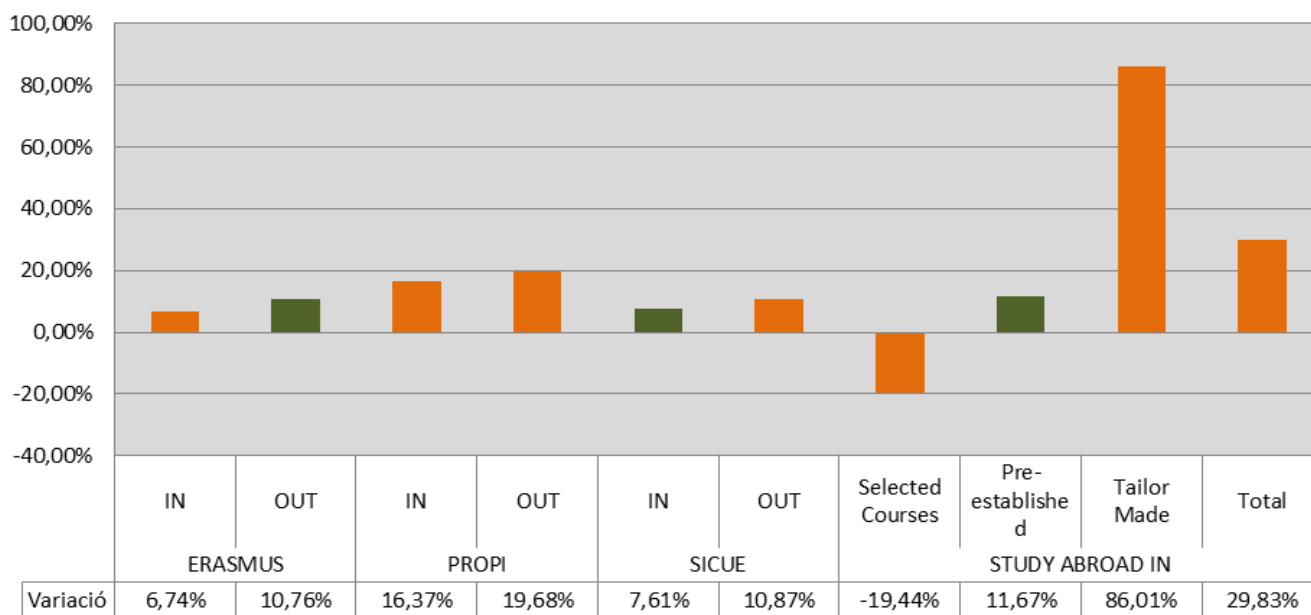


### STUDY ABROAD - Total



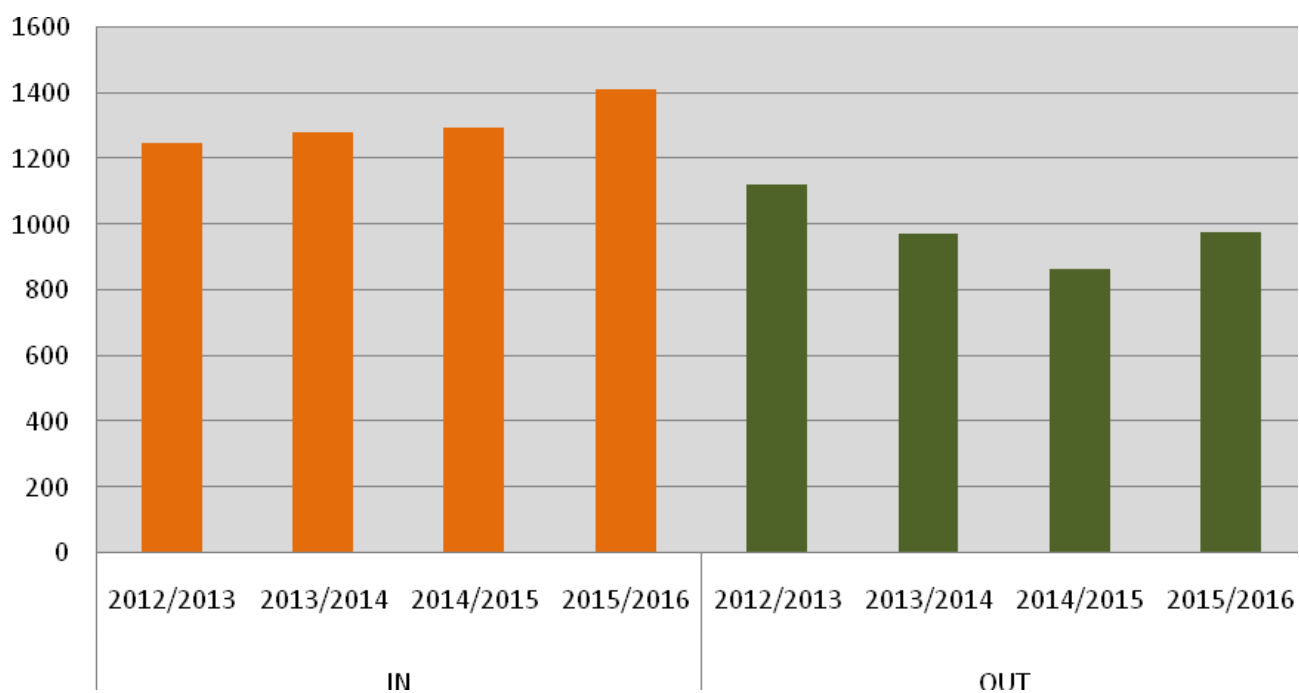
### 1.4.1.8 VARIACIÓ ESTUDIANTS RESPECTE AL CURS ACADÈMIC 2014-2015

		Curs 2014/2015	Curs 2015/2016	Variació
ERASMUS	IN	860	918	6,74%
	OUT	632	700	10,76%
PROPI	IN	342	398	16,37%
	OUT	188	225	19,68%
SICUE-SÈNECA	IN	92	99	7,61%
	OUT	46	51	10,87%
STUDY ABROAD	Selected Courses	108	87	-19,44%
	Pre-established	1.499	1.674	11,67%
	Tailor Made	579	1.077	86,01%
	Total	2.186	2.838	29,83%



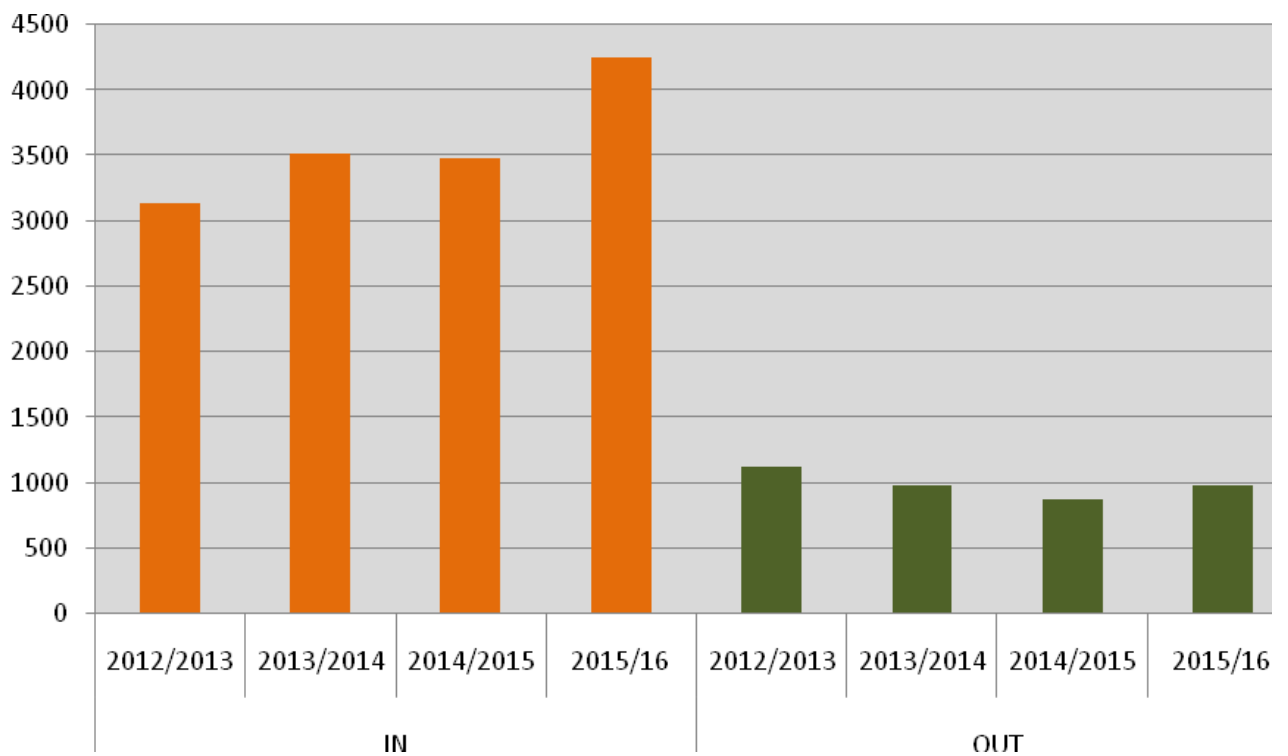
## 1.4.1.9 EVOLUCIÓ MOBILITAT TOTAL DELS PROGRAMES D'INTERCANVI (2012-2016) SENSE STUDY ABROAD

	IN				OUT			
	2012/2013	2013/2014	2014/2015	2015/2016	2012/2013	2013/2014	2014/2015	2015/2016
ERASMUS	873	858	861	918	790	649	632	700
PROPI	249	318	342	398	237	260	188	225
SICUE	128	105	92	99	95	65	46	51
<b>TOTAL</b>	<b>1.250</b>	<b>1.281</b>	<b>1.295</b>	<b>1.415</b>	<b>1.122</b>	<b>974</b>	<b>866</b>	<b>976</b>



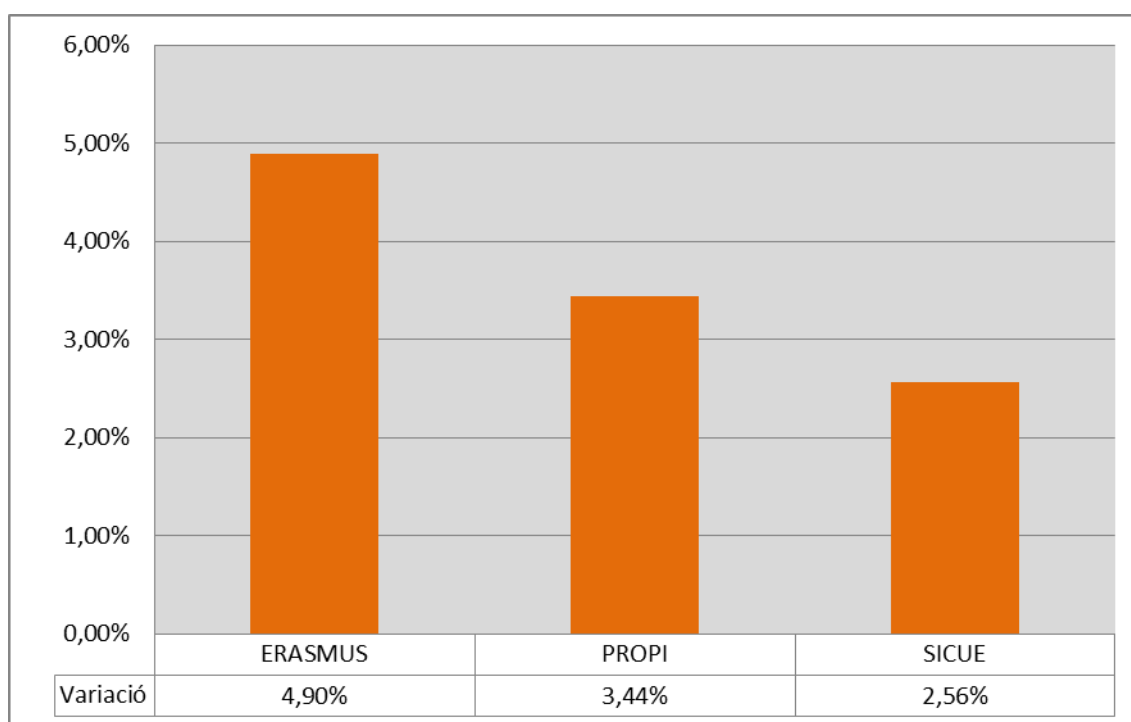
## 1.4.1.10 EVOLUCIÓ MOBILITAT TOTAL DELS PROGRAMES D'INTERCANVI (2012-2016)

	IN				OUT			
	2012/2013	2013/2014	2014/2015	2015/2016	2012/2013	2013/2014	2014/2015	2015/2016
ERASMUS	873	858	860	918	790	649	632	700
PROPI	249	318	342	398	237	260	188	225
SICUE	128	105	92	99	95	65	46	51
STUDY ABROAD	1.888	2.231	2.186	2.838	-	-	-	-
<b>TOTAL</b>	<b>3.138</b>	<b>3.512</b>	<b>3.480</b>	<b>4.253</b>	<b>1.122</b>	<b>974</b>	<b>866</b>	<b>976</b>



## 1.4.2.1 VARIACIÓ NOMBRE ACORDS RESPECTE AL CURS ACADÈMIC 2014-2015

Programa	Curs 2014-15	Curs 2015-16	Variació
ERASMUS	1.307	1.371	<b>4,90%</b>
PROPI	378	391	<b>3,44%</b>
SICUE	430	441	<b>2,56%</b>



### 1.4.3.1.a) ESTUDIANTS TITULATS EL CURS 2014/15 QUE HAN PARTICIPAT EN PROGRAMES D'INTERCANVI

Centre/Estudi	Estudiants titulats el curs 2014/15			Estudiants titulats el curs 2014/15 que han participat en algun programa d'intercanvi			Percentatge d'estudiants titulats el curs 2014/15 que han participat en algun programa d'intercanvi		
	Home	Dona	Total	Home	Dona	Total	Home	Dona	Total
<b>Escola d'Enginyeria</b>	<b>279</b>	<b>70</b>	<b>349</b>	<b>25</b>	<b>11</b>	<b>36</b>	<b>8,96%</b>	<b>15,71%</b>	<b>10,32%</b>
Enginyer de Materials		1	1						
Enginyer de Telecomunicació	18	2	20	1		1	5,56%		5,00%
Enginyer en Electrònica	4		4						
Enginyer en Informàtica	48	4	52	6		6	12,50%		11,54%
Enginyer Químic	18	15	33	1	2	3	5,56%	13,33%	9,09%
Enginyer Tècnic de Telecomunicacions - Sistemes Electrònics	6		6	2		2	33,33%		33,33%
Enginyer Tècnic en Informàtica de Gestió	11		11						
Enginyer Tècnic en Informàtica de Sistemes	9	1	10						
Graduat en Enginyeria de Sistemes de Telecomunicació	9	1	10	1		1	11,11%		10,00%
Graduat en Enginyeria Electrònica de Telecomunicació	15		15	2		2	13,33%		13,33%
Graduat en Enginyeria Informàtica	94	7	101	7	1	8	7,45%	14,29%	7,92%
Graduat en Enginyeria Química	20	22	42	1	4	5	5,00%	18,18%	11,90%
Graduat en Gestió Aeronàutica	27	17	44	4	4	8	14,81%	23,53%	18,18%
<b>Facultat d'Economia i Empresa</b>	<b>383</b>	<b>339</b>	<b>722</b>	<b>53</b>	<b>42</b>	<b>95</b>	<b>13,84%</b>	<b>12,39%</b>	<b>13,16%</b>
Diplomat en Ciències Empresarials	11	8	19						
Graduat en Administració i Direcció d'Empreses	79	84	163	18	16	34	22,78%	19,05%	20,86%
Graduat en Comptabilitat i Finances	57	49	106	1	1	2	1,75%	2,04%	1,89%
Graduat en Economia	83	52	135	12	7	19	14,46%	13,46%	14,07%
Graduat en Empresa i Tecnologia	24	11	35	3	2	5	12,50%	18,18%	14,29%
Llicenciat en Administració i Direcció d'Empreses	54	66	120	3	9	12	5,56%	13,64%	10,00%
Llicenciat en Administració i Direcció d'Empreses i Llicenciat en Dret	13	29	42	5	6	11	38,46%	20,69%	26,19%
Llicenciat en Economia	59	39	98	11	1	12	18,64%	2,56%	12,24%
Llicenciat en Investigació i Tècniques de Mercat	3	1	4						
<b>Facultat de Biociències</b>	<b>156</b>	<b>302</b>	<b>458</b>	<b>35</b>	<b>86</b>	<b>121</b>	<b>22,44%</b>	<b>28,48%</b>	<b>26,42%</b>
Graduat en Biologia	21	60	81	4	14	18	19,05%	23,33%	22,22%
Graduat en Biologia Ambiental	23	42	65	2	11	13	8,70%	26,19%	20,00%
Graduat en Bioquímica	24	26	50	2	3	5	8,33%	11,54%	10,00%
Graduat en Biotecnologia	40	50	90	19	23	42	47,50%	46,00%	46,67%
Graduat en Ciències Biomèdiques	12	40	52	4	15	19	33,33%	37,50%	36,54%
Graduat en Genètica	17	35	52	2	6	8	11,76%	17,14%	15,38%
Graduat en Microbiologia	15	42	57	2	13	15	13,33%	30,95%	26,32%
Llicenciat en Biologia	4	5	9		1	1		20,00%	11,11%
Llicenciat en Biotecnologia		2	2						

Centre/Estudi	Estudiants titulats el curs 2014/15			Estudiants titulats el curs 2014/15 que han participat en algun programa d'intercanvi			Percentatge d'estudiants titulats el curs 2014/15 que han participat en algun programa d'intercanvi		
	Home	Dona	Total	Home	Dona	Total	Home	Dona	Total
<b>Facultat de Ciències</b>	<b>223</b>	<b>168</b>	<b>391</b>	<b>30</b>	<b>21</b>	<b>51</b>	<b>13,45%</b>	<b>12,50%</b>	<b>13,04%</b>
Enginyer en Informàtica i Graduat en Matemàtiques	4	2	6						
Enginyer en Informàtica i Llicenciat en Matemàtiques	1		1						
Graduat en Ciències Ambientals	54	39	93	13	6	19	24,07%	15,38%	20,43%
Graduat en Estadística Aplicada	11	10	21	1		1	9,09%		4,76%
Graduat en Física	28	12	40	3	2	5	10,71%	16,67%	12,50%
Graduat en Física i Matemàtiques	13	3	16						
Graduat en Geologia	14	10	24						
Graduat en Matemàtiques	11	9	20		3	3		33,33%	15,00%
Graduat en Nanociència i Nanotecnologia	33	20	53	8	4	12	24,24%	20,00%	22,64%
Graduat en Química	25	29	54	1	4	5	4,00%	13,79%	9,26%
Llicenciat en Ciències Ambientals	16	13	29	3	2	5	18,75%	15,38%	17,24%
Llicenciat en Química	13	21	34	1		1	7,69%		2,94%
<b>Facultat de Ciències de la Comunicació</b>	<b>158</b>	<b>345</b>	<b>503</b>	<b>22</b>	<b>74</b>	<b>96</b>	<b>13,92%</b>	<b>21,45%</b>	<b>19,09%</b>
Graduat en Comunicació Audiovisual	15	54	69	1	11	12	6,67%	20,37%	17,39%
Graduat en Periodisme	65	136	201	7	30	37	10,77%	22,06%	18,41%
Graduat en Publicitat i Relacions Públiques	20	53	73	4	6	10	20,00%	11,32%	13,70%
Llicenciat en Comunicació Audiovisual	6	17	23	3	3	6	50,00%	17,65%	26,09%
Llicenciat en Periodisme	43	68	111	5	18	23	11,63%	26,47%	20,72%
Llicenciat en Publicitat i Relacions Públiques	9	17	26	2	6	8	22,22%	35,29%	30,77%
<b>Facultat de Ciències de l'Educació</b>	<b>75</b>	<b>450</b>	<b>525</b>	<b>14</b>	<b>59</b>	<b>73</b>	<b>18,67%</b>	<b>13,11%</b>	<b>13,90%</b>
Graduat en Educació Infantil	3	132	135	1	10	11	33,33%	7,58%	8,15%
Graduat en Educació Primària	54	203	257	7	36	43	12,96%	17,73%	16,73%
Graduat en Educació Social	8	53	61	3	8	11	37,50%	15,09%	18,03%
Graduat en Pedagogia	9	48	57	2	4	6	22,22%	8,33%	10,53%
Llicenciat en Pedagogia		6	6						
Llicenciat en Psicopedagogia	1	8	9	1	1	2	100,00%	12,50%	22,22%
<b>Facultat de Ciències Polítiques i de Sociologia</b>	<b>75</b>	<b>73</b>	<b>148</b>	<b>10</b>	<b>15</b>	<b>25</b>	<b>13,33%</b>	<b>20,55%</b>	<b>16,89%</b>
Graduat en Ciència Política i Gestió Pública	44	29	73	6	9	15	13,64%	31,03%	20,55%
Graduat en Sociologia	25	41	66	2	4	6	8,00%	9,76%	9,09%
Llicenciat en Ciències Polítiques i de l'Administració	1	2	3	1	2	3	100,00%	100,00%	100,00%
Llicenciat en Sociologia	5	1	6	1		1	20,00%		16,67%
<b>Facultat de Dret</b>	<b>175</b>	<b>283</b>	<b>458</b>	<b>19</b>	<b>30</b>	<b>49</b>	<b>10,86%</b>	<b>10,60%</b>	<b>10,70%</b>
Diplomat en Relacions Laborals	1		1						
Graduat en Criminologia	22	45	67	5	5	10	22,73%	11,11%	14,93%
Graduat en Dret	84	135	219	10	12	22	11,90%	8,89%	10,05%
Graduat en Relacions Laborals	43	78	121	2	7	9	4,65%	8,97%	7,44%
Llicenciat en Dret	25	25	50	2	6	8	8,00%	24,00%	16,00%



Centre/Estudi	Estudiants titulats el curs 2014/15			Estudiants titulats el curs 2014/15 que han participat en algun programa d'intercanvi			Percentatge d'estudiants titulats el curs 2014/15 que han participat en algun programa d'intercanvi		
	Home	Dona	Total	Home	Dona	Total	Home	Dona	Total
<b>Facultat de Filosofia i Lletres</b>	<b>200</b>	<b>390</b>	<b>590</b>	<b>25</b>	<b>79</b>	<b>104</b>	<b>12,50%</b>	<b>20,26%</b>	<b>17,63%</b>
Graduat en Antropologia Social i Cultural	11	25	36	2	7	9	18,18%	28,00%	25,00%
Graduat en Arqueologia	28	38	66	2	4	6	7,14%	10,53%	9,09%
Graduat en Estudis Anglesos	9	56	65		19	19		33,93%	29,23%
Graduat en Estudis Clàssics	1	6	7		1	1		16,67%	14,29%
Graduat en Estudis d'Anglès i Català	3	10	13		1	1		10,00%	7,69%
Graduat en Estudis d'Anglès i de Clàssiques	1	1	2						
Graduat en Estudis d'Anglès i Espanyol	2	15	17	1	6	7	50,00%	40,00%	41,18%
Graduat en Estudis d'Anglès i Francès	1	6	7	1	4	5	100,00%	66,67%	71,43%
Graduat en Estudis d'Espanyol i de Clàssiques	1	3	4						
Graduat en Estudis de Català i de Clàssiques	1	1	2						
Graduat en Estudis de Català i Espanyol	1	8	9						
Graduat en Estudis de Francès i Català		1	1						
Graduat en Estudis de Francès i d'Espanyol	1	5	6	1	3	4	100,00%	60,00%	66,67%
Graduat en Estudis de Francès i de Clàssiques		1	1						
Graduat en Estudis Francesos	2	10	12		2	2		20,00%	16,67%
Graduat en Filosofia	19	17	36	1		1	5,26%		2,78%
Graduat en Geografia i Ordenació del Territori	16	9	25	7	2	9	43,75%	22,22%	36,00%
Graduat en Història	48	20	68	5	3	8	10,42%	15,00%	11,76%
Graduat en Història de l'Art	6	60	66		11	11		18,33%	16,67%
Graduat en Humanitats	15	25	40	3	2	5	20,00%	8,00%	12,50%
Graduat en Llengua i Literatura Catalanes	2	10	12		1	1		10,00%	8,33%
Graduat en Llengua i Literatura Espanyoles	8	17	25	1	2	3	12,50%	11,76%	12,00%
Graduat en Musicologia	17	27	44		3	3		11,11%	6,82%
Llicenciat en Antropologia Social i Cultural		1	1		1	1		100,00%	100,00%
Llicenciat en Filologia Anglesa		1	1						
Llicenciat en Filologia Catalana		1	1		1	1		100,00%	100,00%
Llicenciat en Filologia Catalana i Filologia Anglesa		1	1		1	1		100,00%	100,00%
Llicenciat en Filologia Catalana i Filologia Hispànica		1	1						
Llicenciat en Filologia Francesa i Filologia Anglesa		5	5		4	4		80,00%	80,00%
Llicenciat en Filologia Hispànica i Filologia Anglesa		1	1						
Llicenciat en Filologia Hispànica i Filologia Catalana		1	1						
Llicenciat en Filosofia	1		1						
Llicenciat en Geografia	2		2	1		1	50,00%		50,00%
Llicenciat en Història	2	2	4		1	1		50,00%	25,00%
Llicenciat en Història de l'Art		1	1						
Llicenciat en Humanitats	1		1						
Llicenciat en Teoria de la Literatura i Literatura Comparada	1	4	5						

Centre/Estudi	Estudiants titulats el curs 2014/15			Estudiants titulats el curs 2014/15 que han participat en algun programa d'intercanvi			Percentatge d'estudiants titulats el curs 2014/15 que han participat en algun programa d'intercanvi		
	Home	Dona	Total	Home	Dona	Total	Home	Dona	Total
<b>Facultat de Medicina</b>	<b>138</b>	<b>308</b>	<b>446</b>	<b>16</b>	<b>48</b>	<b>64</b>	<b>11,59%</b>	<b>15,58%</b>	<b>14,35%</b>
Graduat en Fisioteràpia	25	39	64	2	4	6	8,00%	10,26%	9,38%
Graduat en Infermeria	14	68	82	5	12	17	35,71%	17,65%	20,73%
Llicenciat en Medicina	99	201	300	9	32	41	9,09%	15,92%	13,67%
<b>Facultat de Psicologia</b>	<b>67</b>	<b>306</b>	<b>373</b>	<b>5</b>	<b>34</b>	<b>39</b>	<b>7,46%</b>	<b>11,11%</b>	<b>10,46%</b>
Diplomat en Logopèdia		1	1						
Graduat en Logopèdia	2	63	65		2	2		3,17%	3,08%
Graduat en Psicologia	63	214	277	5	32	37	7,94%	14,95%	13,36%
Llicenciat en Psicologia	2	28	30						
<b>Facultat de Traducció i d'Interpretació</b>	<b>59</b>	<b>161</b>	<b>220</b>	<b>37</b>	<b>88</b>	<b>125</b>	<b>62,71%</b>	<b>54,66%</b>	<b>56,82%</b>
Graduat en Estudis de l'Àsia Oriental	22	37	59	16	22	38	72,73%	59,46%	64,41%
Graduat en Traducció i Interpretació	34	117	151	19	65	84	55,88%	55,56%	55,63%
Graduat en Traducció i Interpretació i Llicenciat en Filologia Francesa		1	1						
Llicenciat en Estudis d'Àsia Oriental		1	1						
Llicenciat en Traducció i Interpretació (Anglès)	3	3	6	2		2	66,67%		33,33%
Llicenciat en Traducció i Interpretació (Francès)		2	2		1	1		50,00%	50,00%
<b>Facultat de Veterinària</b>	<b>50</b>	<b>140</b>	<b>190</b>	<b>11</b>	<b>22</b>	<b>33</b>	<b>22,00%</b>	<b>15,71%</b>	<b>17,37%</b>
Graduat en Ciència i Tecnologia dels Aliments	16	34	50	7	7	14	43,75%	20,59%	28,00%
Graduat en Veterinària	23	79	102	3	8	11	13,04%	10,13%	10,78%
Llicenciat en Ciència i Tecnologia dels Aliments		1	1						
Llicenciat en Veterinària	11	26	37	1	7	8	9,09%	26,92%	21,62%

	Estudiants titulats el curs 2014/15			Estudiants titulats el curs 2014/15 que han participat en algun programa d'intercanvi			Percentatge d'estudiants titulats el curs 2014/15 que han participat en algun programa d'intercanvi		
	Home	Dona	Total	Home	Dona	Total	Home	Dona	Total
<b>TOTAL UAB</b>	<b>2.038</b>	<b>3.335</b>	<b>5.373</b>	<b>302</b>	<b>609</b>	<b>911</b>	<b>14,82%</b>	<b>18,26%</b>	<b>16,96%</b>

### 1.4.3.1.b) ESTUDIANTS TITULATS EL CURS 2015/16 QUE HAN PARTICIPAT EN PROGRAMES D'INTERCANVI

Centre/Estudi	Estudiants titulats el curs 2015/16			Estudiants titulats el curs 2015/16 que han participat en algun programa d'intercanvi			Percentatge d'estudiants titulats el curs 2015/16 que han participat en algun programa d'intercanvi		
	Home	Dona	Total	Home	Dona	Total	Home	Dona	Total
<b>Escola d'Enginyeria</b>	<b>274</b>	<b>74</b>	<b>348</b>	<b>19</b>	<b>11</b>	<b>30</b>	<b>6,93%</b>	<b>14,86%</b>	<b>8,62%</b>
Enginyer de Telecomunicació	9	3	12						
Enginyer en Informàtica	50	7	57	4	3	7	8,00%	42,86%	12,28%
Enginyer Químic	6	10	16		1	1		10,00%	6,25%
Enginyer Tècnic de Telecomunicacions - Sistemes Electrònics	2	1	3						
Graduat en Enginyeria de Sistemes de Telecomunicació	20	2	22	3		3	15,00%		13,64%
Graduat en Enginyeria Electrònica de Telecomunicació	25	5	30	1	1	2	4,00%	20,00%	6,67%
Graduat en Enginyeria Informàtica	118	14	132	6		6	5,08%		4,55%
Graduat en Enginyeria Química	22	17	39		2	2		11,76%	5,13%
Graduat en Gestió Aeronàutica	22	15	37	5	4	9	22,73%	26,67%	24,32%
<b>Facultat d'Economia i Empresa</b>	<b>282</b>	<b>223</b>	<b>505</b>	<b>37</b>	<b>25</b>	<b>62</b>	<b>13,12%</b>	<b>11,21%</b>	<b>12,28%</b>
Graduat en Administració i Direcció d'Empreses	90	92	182	18	14	32	20,00%	15,22%	
Graduat en Administració i Direcció d'Empreses i Graduat en Dret	19	24	43						
Graduat en Comptabilitat i Finances	47	52	99	2	3	5	4,26%	5,77%	5,05%
Graduat en Economia	86	32	118	13	5	18	15,12%	15,63%	15,25%
Graduat en Empresa i Tecnologia	33	16	49	3	3	6	9,09%	18,75%	12,24%
Llicenciat en Administració i Direcció d'Empreses i Llicenciat en Dret	7	7	14	1		1	14,29%		7,14%
<b>Facultat de Biociències</b>	<b>137</b>	<b>286</b>	<b>423</b>	<b>31</b>	<b>106</b>	<b>137</b>	<b>22,63%</b>	<b>37,06%</b>	<b>32,39%</b>
Graduat en Biologia	22	54	76	5	12	17	22,73%	22,22%	22,37%
Graduat en Biologia Ambiental	19	37	56	8	20	28	42,11%	54,05%	50,00%
Graduat en Bioquímica	29	32	61	6	9	15	20,69%	28,13%	24,59%
Graduat en Biotecnologia	30	26	56	6	12	18	20,00%	46,15%	32,14%
Graduat en Ciències Biomèdiques	6	49	55	2	23	25	33,33%	46,94%	45,45%
Graduat en Genètica	13	40	53	1	14	15	7,69%	35,00%	28,30%
Graduat en Microbiologia	18	48	66	3	16	19	16,67%	33,33%	28,79%

Centre/Estudi	Estudiants titulats el curs 2015/16			Estudiants titulats el curs 2015/16 que han participat en algun programa d'intercanvi			Percentatge d'estudiants titulats el curs 2015/16 que han participat en algun programa d'intercanvi		
	Home	Dona	Total	Home	Dona	Total	Home	Dona	Total
<b>Facultat de Ciències</b>	<b>209</b>	<b>130</b>	<b>339</b>	<b>22</b>	<b>14</b>	<b>36</b>	<b>10,53%</b>	<b>10,77%</b>	<b>10,62%</b>
Graduat en Ciències Ambientals	40	26	66	6	3	9	15,00%	11,54%	13,64%
Graduat en Estadística Aplicada	6	8	14						
Graduat en Física	36	14	50	3		3	8,33%		6,00%
Graduat en Física i Matemàtiques	13	2	15	1	1	2	7,69%	50,00%	13,33%
Graduat en Física i Química	4	1	5						
Graduat en Geologia	17	10	27	1		1	5,88%		3,70%
Graduat en Matemàtiques	15	9	24	1	3	4		33,33%	16,67%
Graduat en Nanociència i Nanotecnologia	40	21	61	9	3	12	22,50%	14,29%	19,67%
Graduat en Química	38	39	77	1	4	5	2,63%	10,26%	6,49%
<b>Facultat de Ciències de la Comunicació</b>	<b>124</b>	<b>280</b>	<b>404</b>	<b>15</b>	<b>53</b>	<b>68</b>	<b>12,10%</b>	<b>18,93%</b>	<b>16,83%</b>
Graduat en Comunicació Audiovisual	22	52	74	1	6	7	4,55%	11,54%	9,46%
Graduat en Periodisme	90	174	264	13	37	50	14,44%	21,26%	18,94%
Graduat en Publicitat i Relacions Públiques	12	54	66	1	10	11	8,33%	18,52%	16,67%
<b>Facultat de Ciències de l'Educació</b>	<b>61</b>	<b>474</b>	<b>535</b>	<b>9</b>	<b>82</b>	<b>91</b>	<b>14,75%</b>	<b>17,30%</b>	<b>17,01%</b>
Graduat en Educació Infantil	4	144	148		24	24		16,67%	16,22%
Graduat en Educació Primària	42	229	271	6	48	54	14,29%	20,96%	19,93%
Graduat en Educació Social	8	61	69	2	6	8	25,00%	9,84%	11,59%
Graduat en Pedagogia	7	40	47	1	4	5	14,29%	10,00%	10,64%
<b>Facultat de Ciències Polítiques i de Sociologia</b>	<b>67</b>	<b>69</b>	<b>136</b>	<b>9</b>	<b>18</b>	<b>27</b>	<b>13,43%</b>	<b>26,09%</b>	<b>19,85%</b>
Graduat en Ciència Política i Gestió Pública	41	34	75	3	10	13	7,32%	29,41%	17,33%
Graduat en Sociologia	26	35	61	6	8	14	23,08%	22,86%	22,95%
<b>Facultat de Dret</b>	<b>128</b>	<b>273</b>	<b>401</b>	<b>15</b>	<b>16</b>	<b>31</b>	<b>11,72%</b>	<b>5,86%</b>	<b>7,73%</b>
Graduat en Criminologia	14	44	58	1	3	4	7,14%	6,82%	6,90%
Graduat en Dret	79	155	234	10	9	19	12,66%	5,81%	8,12%
Graduat en Relacions Laborals	35	74	109	4	4	8	11,43%	5,41%	7,34%

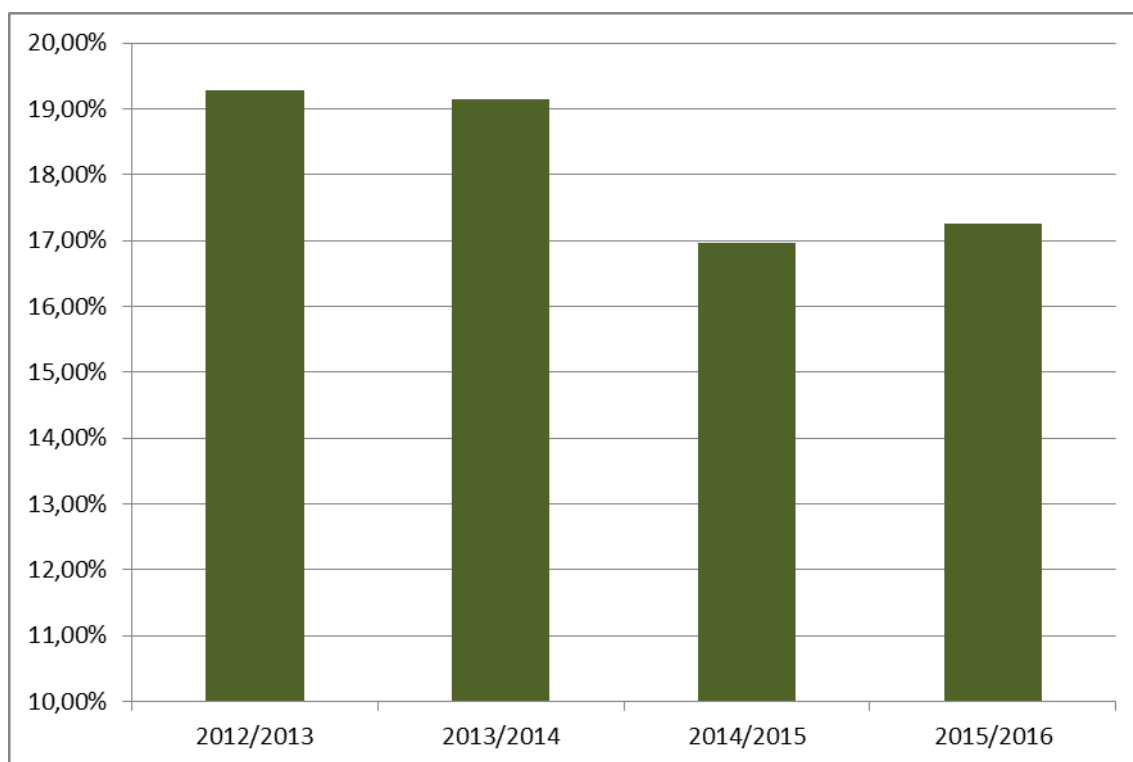
Centre/Estudi	Estudiants titulats el curs 2015/16			Estudiants titulats el curs 2015/16 que han participat en algun programa d'intercanvi			Percentatge d'estudiants titulats el curs 2015/16 que han participat en algun programa d'intercanvi		
	Home	Dona	Total	Home	Dona	Total	Home	Dona	Total
<b>Facultat de Filosofia i Lletres</b>	<b>208</b>	<b>362</b>	<b>570</b>	<b>32</b>	<b>58</b>	<b>90</b>	<b>15,38%</b>	<b>16,02%</b>	<b>15,79%</b>
Graduat en Antropologia Social i Cultural	11	28	39		4	4		14,29%	10,26%
Graduat en Arqueologia	22	29	51	2	4	6	9,09%	13,79%	11,76%
Graduat en Estudis Anglesos	6	39	45	2	14	16	33,33%	35,90%	35,56%
Graduat en Estudis Clàssics	8	9	17	1		1	12,50%		5,88%
Graduat en Estudis d'Anglès i Català	2	6	8	2		2	100,00%		25,00%
Graduat en Estudis d'Anglès i de Clàssiques	1	8	9		2	2		25,00%	22,22%
Graduat en Estudis d'Anglès i Espanyol	1	12	13		3	3		25,00%	23,08%
Graduat en Estudis d'Anglès i Francès	3	13	16	3	6	9	100,00%	46,15%	56,25%
Graduat en Estudis de Català i de Clàssiques		1	1						
Graduat en Estudis de Català i Espanyol		12	12		1	1		8,33%	8,33%
Graduat en Estudis de Francès i Català		1	1						
Graduat en Estudis de Francès i de Clàssiques		2	2						
Graduat en Estudis de Francès i d'Espanyol	2	3	5		1	1		33,33%	20,00%
Graduat en Estudis d'Espanyol i de Clàssiques		1	1						
Graduat en Estudis Francesos		3	3						
Graduat en Filosofia	17	8	25	2	1	3	11,76%	12,50%	12,00%
Graduat en Geografia i Ordenació del Territori	32	17	49	5	5	10	15,63%	29,41%	20,41%
Graduat en Història	58	26	84	11	2	13	18,97%	7,69%	15,48%
Graduat en Història de l'Art	8	56	64	2	7	9	25,00%	12,50%	14,06%
Graduat en Humanitats	10	28	38		1	1		3,57%	2,63%
Graduat en Llengua i Literatura Catalanes	7	8	15	1	1	2	14,29%	12,50%	13,33%
Graduat en Llengua i Literatura Espanyoles	5	23	28		1	1		4,35%	3,57%
Graduat en Musicologia	14	28	42		4	4		14,29%	9,52%
Llicenciat en Història de l'Art		1	1		1	1		100,00%	100,00%
Llicenciat en Teoria de la Literatura i Literatura Comparada	1		1	1		1	100,00%		100,00%
<b>Facultat de Medicina</b>	<b>125</b>	<b>319</b>	<b>444</b>	<b>14</b>	<b>49</b>	<b>63</b>	<b>11,20%</b>	<b>15,36%</b>	<b>14,19%</b>
Graduat en Fisioteràpia	15	50	65	2	6	8	13,33%	12,00%	12,31%
Graduat en Infermeria	16	71	87	3	4	7	18,75%	5,63%	8,05%
Graduat en Medicina	83	169	252	7	34	41	8,43%	20,12%	16,27%
Llicenciat en Medicina	11	29	40	2	5	7		17,24%	17,50%

Centre/Estudi	Estudiants titulats el curs 2015/16			Estudiants titulats el curs 2015/16 que han participat en algun programa d'intercanvi			Percentatge d'estudiants titulats el curs 2015/16 que han participat en algun programa d'intercanvi		
	Home	Dona	Total	Home	Dona	Total	Home	Dona	Total
<b>Facultat de Psicologia</b>	<b>74</b>	<b>271</b>	<b>345</b>	<b>11</b>	<b>23</b>	<b>34</b>	<b>14,86%</b>	<b>8,49%</b>	<b>9,86%</b>
Graduat en Logopèdia	2	52	54		1	1		1,92%	1,85%
Graduat en Psicologia	72	219	291	11	22	33	15,28%	10,05%	11,34%
<b>Facultat de Traducció i d'Interpretació</b>	<b>55</b>	<b>168</b>	<b>223</b>	<b>30</b>	<b>107</b>	<b>137</b>	<b>54,55%</b>	<b>63,69%</b>	<b>61,43%</b>
Graduat en Estudis de l'Àsia Oriental	18	44	62	12	29	41	66,67%	65,91%	66,13%
Graduat en Traducció i Interpretació	37	124	161	18	78	96	48,65%	62,90%	59,63%
<b>Facultat de Veterinària</b>	<b>56</b>	<b>129</b>	<b>185</b>	<b>8</b>	<b>24</b>	<b>32</b>	<b>14,29%</b>	<b>18,60%</b>	<b>17,30%</b>
Graduat en Ciència i Tecnologia dels Aliments	18	34	52	1	7	8	5,56%	20,59%	15,38%
Graduat en Veterinària	35	90	125	6	16	22	17,14%	17,78%	17,60%
Llicenciat en Veterinària	3	5	8	1	1	2		20,00%	25,00%

Centre/Estudi	Estudiants titulats el curs 2015/16			Estudiants titulats el curs 2015/16 que han participat en algun programa d'intercanvi			Percentatge d'estudiants titulats el curs 2015/16 que han participat en algun programa d'intercanvi		
	Home	Dona	Total	Home	Dona	Total	Home	Dona	Total
<b>TOTAL UAB</b>	<b>1.800</b>	<b>3.058</b>	<b>4.858</b>	<b>252</b>	<b>586</b>	<b>838</b>	<b>14,00%</b>	<b>19,16%</b>	<b>17,25%</b>

### 1.4.3.2 EVOLUCIÓ ESTUDIANTS TITULATS QUE HAN PARTICIPAT EN INTERCANVIS (2012-2016)

Curs en què s'han titulat	Estudiants titulats	Estudiants titulats que han participat en algun intercanvi	Percentatge d'estudiants titulats que han participat en algun intercanvi
2012/2013	4.990	962	19,28%
2013/2014	5.489	1.051	19,15%
2014/2015	5.373	911	16,96%
2015/2016	4.858	838	17,25%



### 1.4.4.1 EVOLUCIÓ ESTUDIANTS ESTRANGERS DE GRAU (2012-2016)

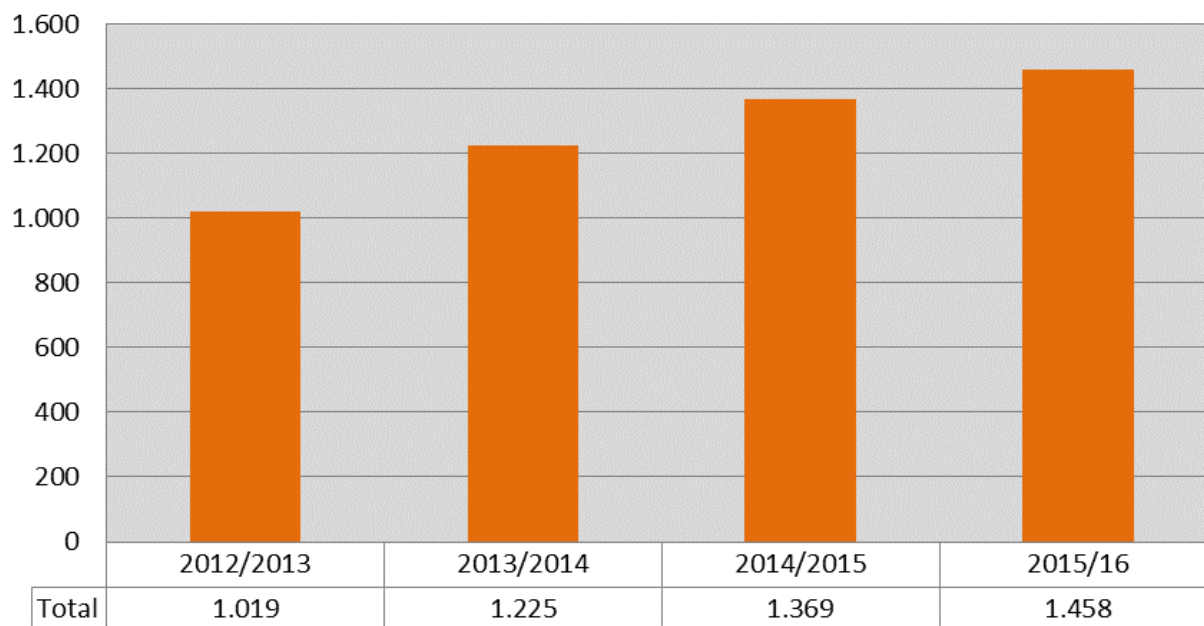
Nacionalitat	2012-13	2013-14	2014-15	2015-16
Albània	1	1		1
Alemanya	24	29	32	30
Algèria	5	5	7	6
Andorra	43	44	49	62
Argentina	31	33	30	30
Armènia	2	5	6	11
Àustria	3		1	2
Azerbaidjan		1	2	3
Bangla Desh	3	3	1	
Bèlgica	3	8	11	10
Bielorússia	3	3	5	3
Bolívia	31	38	46	52
Bòsnia i Hercegovina	2	2	1	
Brasil	17	17	14	20
Bulgària	16	14	20	22
Camerun	2	1	1	1
Canadà	1	1		
Colòmbia	60	65	68	73
Congo				2
Corea, República de	6	3	4	2
Croàcia		1	2	1
Cuba	19	22	19	19
Dinamarca	1			1
Dominicana, República	6	7	8	14
Egipte		1	1	2
Equador	65	70	66	66
Eslovàquia	4	7	6	7
Eslovenia	1	2		1
Estats Units d'Amèrica	6	7	5	6
Estònia	2	1		1
Filipines			1	2
Finlàndia	3	1	2	3
França	37	58	73	55
Gàmbia	2	4	3	3
Georgia	8	12	8	11
Ghana		2	3	3



Nacionalitat	2012-13	2013-14	2014-15	2015-16
Guatemala	3	2	1	2
Guinea	1	2	1	2
Guinea Equatorial	7	5	6	7
Hondures	6	8	10	14
Hongria	3	2	2	2
Índia	4	6	8	6
Irlanda			1	1
Israel	1	1		1
Itàlia	72	90	88	90
Japó	2	2	4	1
Jordània	1	1	1	
Kazakhstan		2	2	2
Kenya	1	1	1	
Letonia	1	1	2	3
Líban	1			1
Lituania	1		1	2
Luxemburg	1			
Marroc	69	86	97	113
Mèxic	11	14	14	13
Moldàvia	13	15	22	19
Nepal			1	
Nicaragua	4	2	4	2
Nigèria	3	3	4	4
Noruega				1
Paisos Baixos	4	4	8	9
Països i terri. no determinats	1	2		
Pakistan	5	10	15	16
Paraguai	6	7	5	9
Perú	64	74	71	64
Polònia	21	24	26	27
Portugal	37	46	48	48
Puerto Rico	1	1		
Regne Unit	14	20	23	27
Romania	67	88	104	109
Rússia	22	30	48	53
Salvador, El	3	3	3	3
Senegal	5	7	9	7
Síria	1	1		
Suècia	3	2	5	6
Suïssa	6	8	6	5

Nacionalitat	2012-13	2013-14	2014-15	2015-16
Tunísia	1	1	1	
Turquia	2	1	2	3
Txeca, República		1	1	1
Ucraïna	29	38	40	48
Unió dels Emirats Àrabs	1	1		
Uruguai	22	15	14	14
Veneçuela	24	22	22	24
Xile	21	24	22	16
Xina	47	83	130	157
Xipre		1	1	1
<b>Total</b>	<b>1.019</b>	<b>1.225</b>	<b>1.369</b>	<b>1.458</b>

### Estudiants de Grau



## 1.4.4.2 EVOLUCIÓ ESTUDIANTS ESTRANGERS DE MÀSTER (2012-2016)

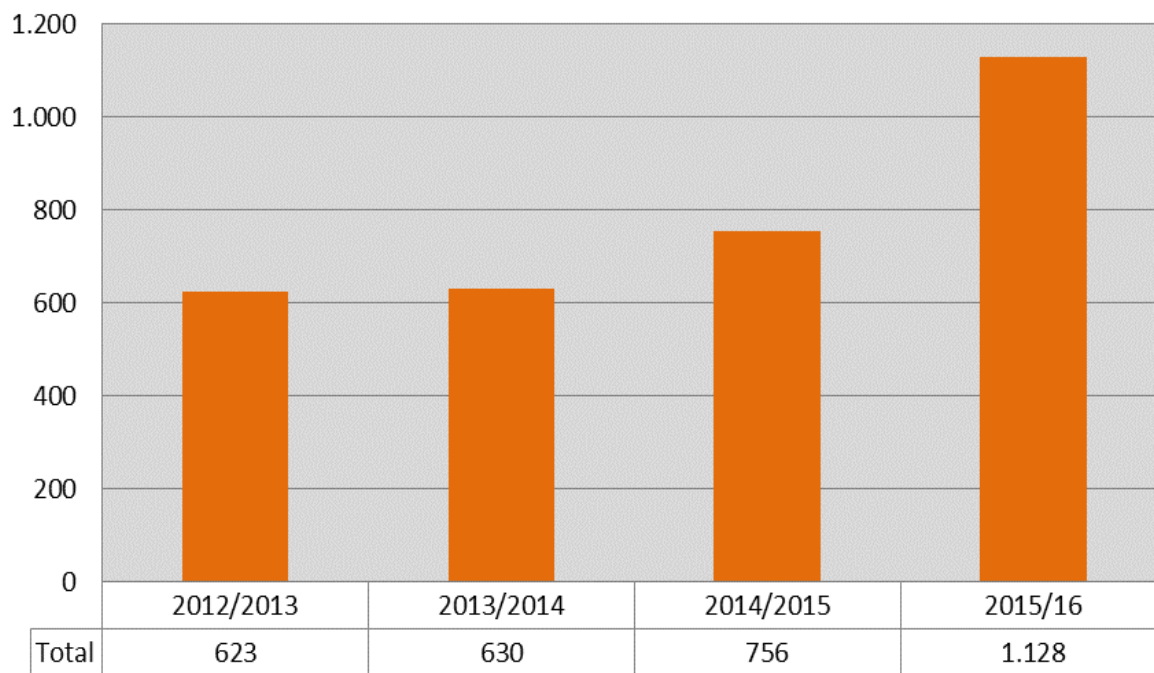
Nacionalitat	2012-13	2013-14	2014-15	2015-16
Afganistan	1	2		1
Albània	2	1	1	2
Alemanya	23	33	38	30
Algèria				2
Andorra	3		1	4
Angola	1	1		
Aràbia Saudita	1	2	2	3
Argentina	3	10	3	8
Armènia		1		5
Austràlia	2		1	
Àustria	3	1	3	6
Azerbaidjan	2	3		3
Bahames		1		
Bangla Desh			2	2
Bèlgica	3	7	6	11
Benín	1		1	1
Bielorússia	1		1	1
Bolívia	3	1	1	2
Bòsnia i Hercegovina		1	1	2
Brasil	10	7	10	21
Bulgària	4	5	6	5
Burkina Faso			1	
Camerun	3		1	1
Canadà		2	3	9
Cap Verd	1	1		
Colòmbia	40	33	46	83
Congo	1		1	
Corea, Rep.Democràtica Popular				1
Corea, República de	4	6	4	4
Costa d'Ivori	1	1		
Costa Rica	4	3	6	6
Croàcia	3	2	1	4
Cuba	4	2	1	2
Dinamarca		2		2
Dominicana, República	1	1	2	3
Egipte	1	3	8	8
Equador	25	26	40	98

Nacionalitat	2012-13	2013-14	2014-15	2015-16
Eslovàquia	1	3	4	1
Eslovènia	1		1	
Estats Units d'Amèrica	13	17	22	24
Estònia		1	2	1
Filipines	1			5
Finlàndia	5	3	4	1
França	47	27	25	34
Gabon				1
Gàmbia				1
Georgia			2	6
Ghana	3	2	2	1
Grècia	5	10	12	13
Guatemala	3	1	1	1
Guinea	1	1	1	1
Guinea Equatorial				1
Hondures	3	2	3	2
Hongria	5	3	5	2
Índia	2	6	6	13
Indonèsia	1		3	1
Iran	13	9	14	14
Iraq		1	2	
Irlanda	2	1	3	4
Islàndia		1		1
Israel		1		1
Itàlia	42	53	45	71
Jamaica				1
Japó	1		2	3
Jordània				1
Kazakhstan	2			1
Kenya	3	2	2	5
Kirguizistan			1	1
Kiribati				1
Kuwait	1	1		1
Letonia	1			2
Líban			1	4
Lituania	1	2	2	1
Luxemburg				1
Macedònia	1	2	1	
Madagascar				1
Malàisia	1			

Nacionalitat	2012-13	2013-14	2014-15	2015-16
Marroc	8	7	3	9
Mauritània		1		
Mèxic	42	26	40	50
Moçambic			1	
Moldavia	1	1		2
Mongòlia				1
Montenegro		1	1	
Nepal	1			1
Nicaragua	1		1	1
Nigèria	2			3
Noruega				1
Paisos Baixos	6	9	5	8
Països i terri. no determinats		1		
Pakistan	3	2	1	2
Panamà	3		1	6
Paraguai	1	1	2	5
Perú	11	27	26	40
Polònia	4	9	13	7
Portugal	15	7	6	11
Puerto Rico		1	1	4
Regne Unit	9	11	16	20
Romania	6	11	12	16
Rússia	9	9	14	17
Salvador, El	1	1	2	2
Senegal				1
Sèrbia	2	2	1	3
Singapur		4	1	2
Síria	1	1		2
Sri Lanka	2			
Sudan		1		1
Suècia	3	2	2	4
Suïssa	3	1	1	2
Swazilàndia		1		
Tailàndia			1	2
Taiwan	1	5	3	3
Tunísia		1	1	3
Turquia	6	6	9	18
Txeca, República	2	2	2	2
Ucraïna	4	4	2	7
Uruguai		1	1	3

Nacionalitat	2012-13	2013-14	2014-15	2015-16
Uzbekistan				1
Veneçuela	5	8	12	15
Vietnam	2	1	2	11
Xile	26	18	32	78
Xina	127	139	183	206
Xipre	4	1	1	5
Zimbabwe	2			
<b>Total</b>	<b>623</b>	<b>630</b>	<b>756</b>	<b>1.128</b>

## Estudiants de Màster



### 1.4.4.3 EVOLUCIÓ ESTUDIANTS ESTRANGERS DE DOCTORAT (2012-2016)

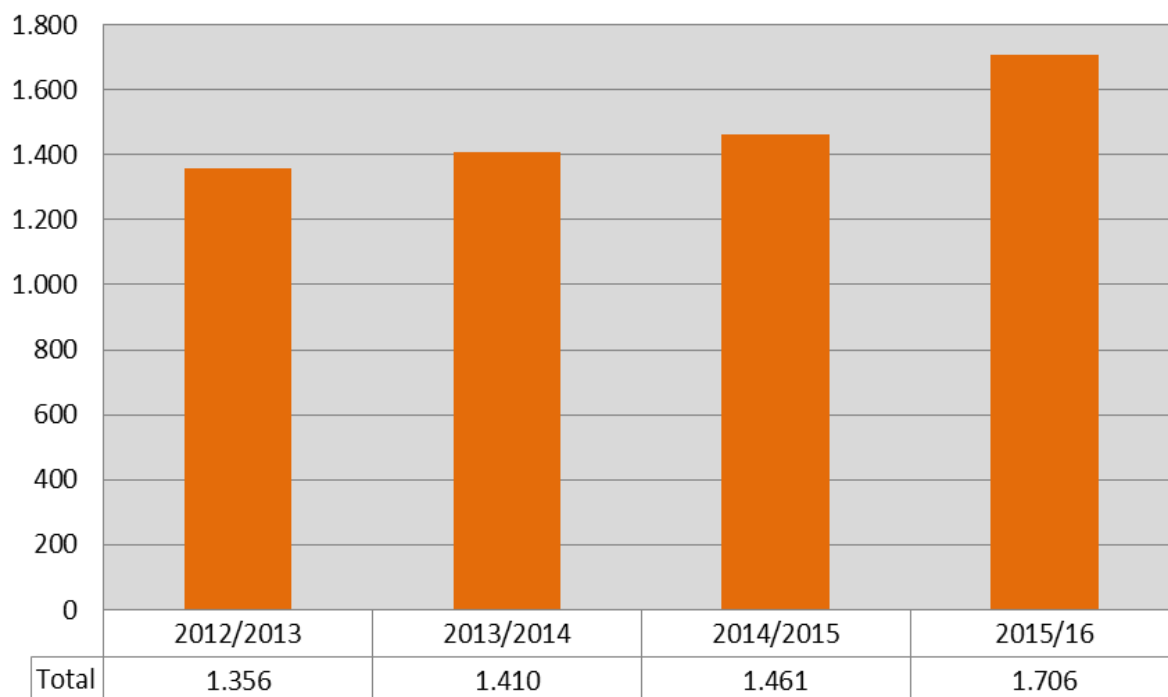
Nacionalitat	2012-13	2013-14	2014-15	2015-16
Afganistan			2	
Albània	1	3	2	1
Alemanya	27	29	22	34
Algèria	3	2	1	4
Andorra	4	2	2	5
Angola	1	1	1	1
Aràbia Saudita				1
Argentina	53	47	40	36
Austràlia	2	2	1	1
Àustria	8	2	4	4
Azerbaidjan			1	1
Bangla Desh	2	2	1	1
Bèlgica	3	2	2	4
Bielorússia	2	2	3	2
Bolívia	5	9	7	5
Bòsnia i Hercegovina	1	1	1	1
Brasil	60	63	62	80
Bulgària	4	2	3	1
Burkina Faso				1
Burundi	1			
Canadà	2	3	2	3
Colòmbia	164	152	161	205
Corea, República de		1	5	7
Costa d'Ivori	1	1		
Costa Rica	15	12	8	11
Croàcia	2	5	7	8
Cuba	20	12	6	8
Dominica	1	1		
Dominicana, República	4	2	2	3
Egipte	3	5	8	11
Equador	21	34	42	61
Eslovàquia	1	1	1	2
Eslovènia	1	1		1
Estats Units d'Amèrica	15	11	14	21
Estònia			1	
Etiòpia	5	3	1	2
Filipines	2			1

Nacionalitat	2012-13	2013-14	2014-15	2015-16
Finlàndia	1	1	1	2
França	31	33	38	40
Gabon			1	1
Georgia	2	2	2	5
Ghana				1
Grècia	10	10	17	17
Guatemala	4	3	2	3
Guinea				2
Guinea Equatorial	1	2	1	1
Hondures	1			
Hongria			1	2
Índia	18	16	14	16
Indonèsia	1	1	1	2
Iran	23	28	36	42
Iraq	1	2	2	3
Irlanda	3		1	2
Israel	1			
Itàlia	154	169	175	190
Jamaica		1	1	1
Japó	2	2	1	3
Jordània			1	
Kazakhstan	1	1	3	5
Kenya		1	2	1
Líban	3	1	4	2
Lituania		1		1
Macedònia	1	2	4	4
Malàisia	6	6	5	4
Malta	1	1	1	1
Marroc	10	13	12	7
Maurici	1	1	1	1
Mèxic	170	177	170	192
Moçambic	2	3	5	7
Moldàvia	1	1		
Nepal			1	
Nicaragua	1			2
Nigèria	1	3	3	3
Noruega	1	1		
Països Baixos	2	3	4	3
Països i terri. no determinats	2	1		
Pakistan	6	3	2	3



Nacionalitat	2012-13	2013-14	2014-15	2015-16
Panamà	3	2	3	3
Paraguai	6	8	13	14
Perú	45	50	50	50
Polònia	20	20	18	17
Portugal	30	34	33	32
Puerto Rico	3	5	5	5
Regne Unit	3	2	4	8
Romania	23	23	20	20
Rússia	14	14	17	20
Salvador, El	4	5	3	2
Senegal	2	2	1	1
Sèrbia	7	7	6	10
Síria	5	4	5	4
Sud-Àfrica, República de	2	2		
Suècia	1	3	3	2
Suïssa	1	1	1	1
Tailàndia	1	1	1	
Taiwan	4	3	2	3
Trinitat i Tobago	1			
Tunísia	2	3	3	5
Turquia	19	20	18	18
Txeca, República	3	3	1	3
Ucraïna	8	8	11	10
Unió dels Emirats Àrabs		1	1	1
Uruguai	8	5	10	13
Veneçuela	35	42	43	50
Vietnam	3	3	2	2
Xile	131	132	139	172
Xina	74	103	122	143
Xipre	2	2	1	1
<b>Total</b>	<b>1.356</b>	<b>1.410</b>	<b>1.461</b>	<b>1.706</b>

## Estudiants de Doctorat



#### 1.4.4.4 EVOLUCIÓ ESTUDIANTS ESTRANGERS DE FORMACIÓ CONTINUADA (2012-2016)

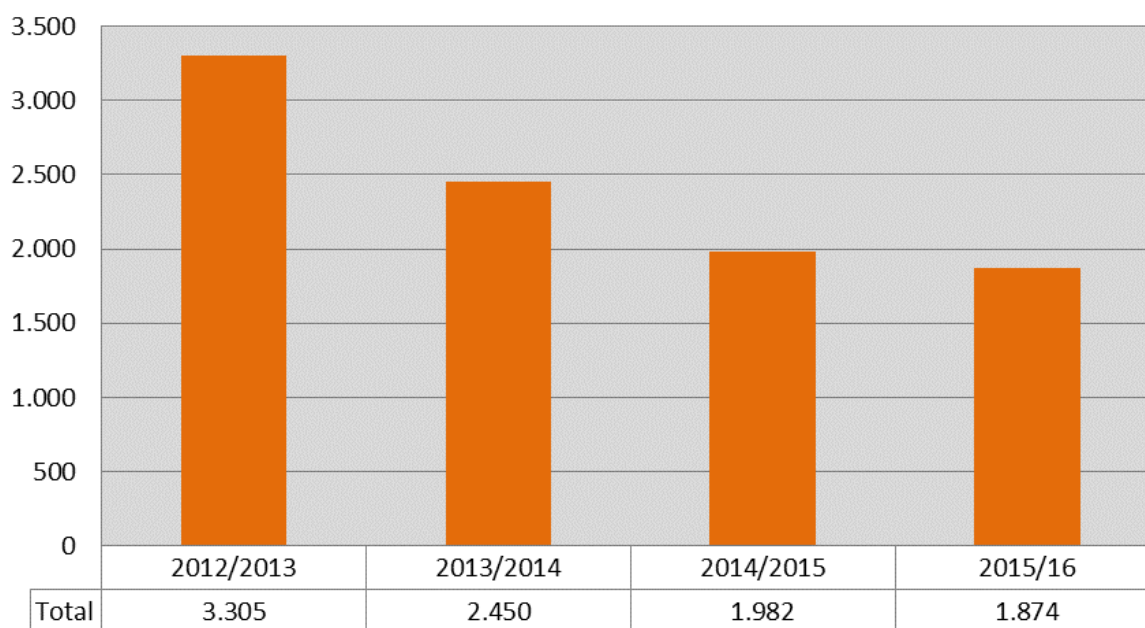
Nacionalitat	2012-13	2013-14	2014-15	2015-16
Afganistan	57	29	27	14
Albània		1		
Alemanya	122	84	18	17
Algèria	3	3	2	
Andorra	19	14	12	8
Angola	7	8		
Aràbia Saudita	3	9	5	4
Argentina	78	67	73	98
Armènia			2	
Austràlia		1	1	2
Àustria	9	5	4	5
Azerbaidjan	2		2	18
Bahames	1		1	1
Bangla Desh			1	
Bèlgica	19	16	4	4
Belize	1			
Benin	1			
Bielorússia	1	2		
Bolívia	19	11	19	16
Bòsnia i Hercegovina		1		
Brasil	140	82	73	58
Bulgària	9	6	3	7
Burundi	1			
Camerun		4	3	3
Canadà	11	3	4	7
Colòmbia	301	308	279	214
Congo			1	
Corea, Rep.Democràtica Popular	1	2		1
Corea, República de	9	11		1
Costa d'Ivori			1	
Costa Rica	20	14	16	22
Croàcia	1		1	2
Cuba	6	10	6	10
Dinamarca	4			2
Dominica		1		

<b>Nacionalitat</b>	<b>2012-13</b>	<b>2013-14</b>	<b>2014-15</b>	<b>2015-16</b>
Dominicana, República	13	27	17	11
Egipte	7	8	3	6
Equador	96	72	80	122
Eslovàquia	1		2	2
Eslovènia		4		1
Estats Units d'Amèrica	973	420	25	33
Estònia	5	6	27	31
Etiòpia	1	1		
Filipines	1		5	1
Finlàndia	2	2	5	2
França	45	31	38	32
Georgia				3
Ghana		1	1	3
Grècia	4	9	5	6
Grenada			1	
Guatemala	57	11	19	20
Guinea	6	1		1
Guinea -Bissau	1			
Guinea Equatorial			1	1
Haití	1		1	1
Hondures	18	20	5	10
Hongria	2	5		1
Índia	11	7	11	7
Indonèsia	1	1	1	
Iran	11	12	13	21
Iraq	1	1		
Irlanda	2	1	4	3
Islàndia		2	2	
Israel	3	1	2	1
Itàlia	116	124	136	157
Jamaica			1	
Japó	2	2	2	3
Jordània	1	2	2	1
Kazakhstan	14	1		
Kirguizistan		1	1	1
Kuwait	1	1	1	1
Laos	1			
Líban	7	5	6	4
Lituania	1	1	1	3
Luxemburg				1

Nacionalitat	2012-13	2013-14	2014-15	2015-16
Macedònia	1			
Malàisia		1	1	1
Marroc	4	15	16	13
Mèxic	244	221	190	167
Moçambic	1	1		1
Moldàvia		1	1	1
Myanmar		1		
Nicaragua	42	5	3	6
Niger			1	
Nigèria		2	3	3
Noruega	1	1		1
Nova Zelanda	1	1		1
Oman			4	
Paisos Baixos	11	8	5	8
Pakistan		3	8	8
Panamà	34	20	5	5
Paraguai	5	9	44	13
Perú	72	94	119	94
Polònia	8	11	6	13
Portugal	90	79	86	92
Puerto Rico	2	7	5	6
Qatar				1
Regne Unit	12	11	15	13
Romania	9	4	12	9
Rússia	24	15	11	15
Salvador, El	25	32	35	25
Senegal	1		1	2
Sèrbia	3	3	1	2
Sierra Leone				1
Singapur	1		1	
Síria	2	4	7	3
Sri Lanka	1	1	2	
Sud-Àfrica, República de		1		1
Sudan	1			
Suècia	5	5	3	3
Suïssa	5	4	7	7
Surinam				1
Tailàndia	1		2	2
Taiwan	4	7	3	3
Trinitat i Tobago	1			

Nacionalitat	2012-13	2013-14	2014-15	2015-16
Tunísia		2	1	2
Turkmenistan			1	
Turquia	45	22	8	16
Txeca, República	1		2	
Ucraïna	6	7	11	7
Unió dels Emirats Àrabs				1
Uruguai	18	11	16	27
Veneçuela	98	116	168	104
Vietnam		2	4	5
Xile	172	110	104	93
Xina	101	141	91	93
Xipre	3		3	1
<b>Total</b>	<b>3.305</b>	<b>2.450</b>	<b>1.982</b>	<b>1.874</b>

### Estudiants de Formació Continuada

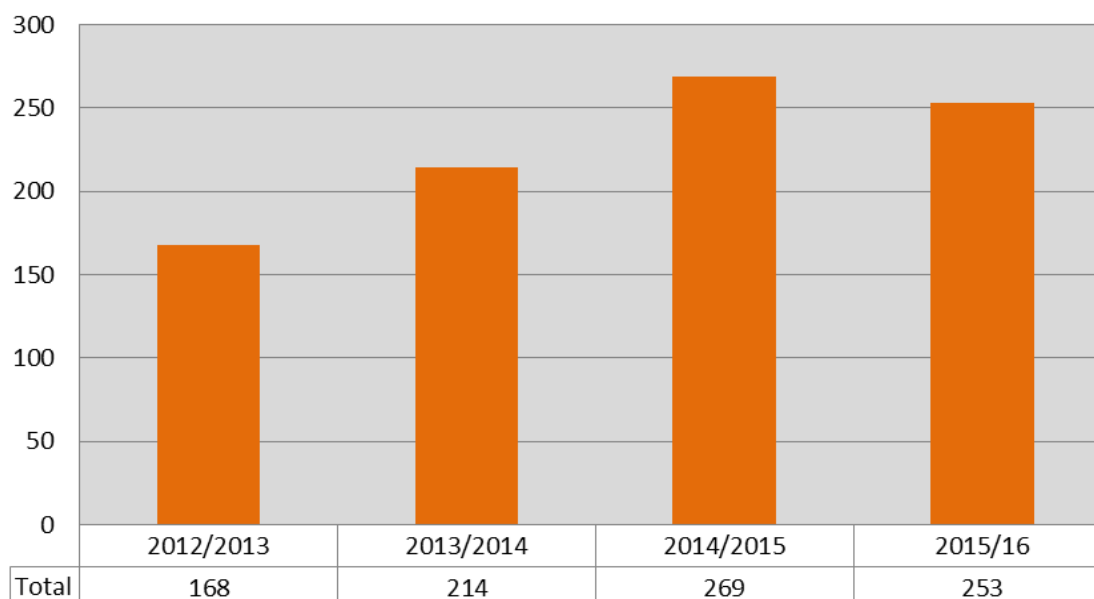


### 1.4.4.5 EVOLUCIÓ ESTUDIANTS ESTRANGERS VINCULATS (2012-2016)

Nacionalitat	2012-13	2013-14	2014-15	2015-16
Albània	1	1	1	
Alemanya	6	11	13	8
Algèria	1	3	3	4
Andorra			1	1
Argentina	6	7	7	10
Austràlia			1	1
Àustria		2	1	2
Bèlgica	1		1	
Bielorússia				1
Bolívia				1
Bòsnia i Hercegovina			1	1
Brasil	34	43	64	43
Camerun		1		
Canadà			1	
Colòmbia	4	8	8	12
Cuba			1	
Egipte				1
Equador	1	2	3	3
Eslovàquia		1		
Estats Units d'Amèrica	12	12	5	5
Etiòpia			1	1
Filipines			1	
Finlàndia	1	1		
França	2	2	4	8
Georgia	2			
Ghana				1
Grècia	1	4	6	3
Índia				1
Indonèsia		1	1	
Iran	2	1	3	1
Irlanda			1	
Itàlia	25	39	33	33
Japó			1	1
Macedònia	3	3		
Malàisia			1	1
Marroc	1	3	3	2

Nacionalitat	2012-13	2013-14	2014-15	2015-16
Mèxic	23	30	53	54
Micronèsia, Estats Federats de				1
Nepal			1	
Nicaragua			1	1
Paisos Baixos	6	5	7	4
Pakistan	1	1		
Perú		3	2	2
Polònia		4	5	4
Portugal	11	6	7	9
Regne Unit	7	3	2	
Romania		1	5	6
Rússia		1		1
Samoa Americana				1
Suïssa	2		1	1
Taiwan		1	1	1
Tunísia	4	1	2	3
Turquia	3	2	2	1
Ucraïna	1	1		
Vaticà				1
Veneçuela		1	2	1
Vietnam	1			
Xile	3	5	7	11
Xina	3	4	5	6
<b>Total</b>	<b>168</b>	<b>214</b>	<b>269</b>	<b>253</b>

## Estudiants Vinculats





## **2. PERSONAL DOCENT**

### **2.1 PROGRAMES D'INTERCANVI**

## 2.1.1 ERASMUS

**CENTRES PROPIS****Escola d'Enginyeria**

PAÍS	Home	Dona	Total
Regne Unit		1	1
Suècia	1		1
<b>Total</b>	<b>1</b>	<b>1</b>	<b>2</b>

**Facultat de Ciències de l'Educació**

PAÍS	Home	Dona	Total
Alemanya		2	2
Irlanda		1	1
Lituània	1	1	2
Noruega		2	2
Regne Unit		2	2
<b>Total</b>	<b>1</b>	<b>8</b>	<b>9</b>

**Facultat de Ciències de la Comunicació**

PAÍS	Home	Dona	Total
Alemanya		1	1
França	1		1
Itàlia		1	1
<b>Total</b>	<b>1</b>	<b>2</b>	<b>3</b>

**Facultat de Ciències Polítiques i de Sociologia**

PAÍS	Home	Dona	Total
França		1	1
Grècia	2		2
Itàlia		2	2
Portugal	1		1
Regne Unit		1	1
<b>Total</b>	<b>3</b>	<b>4</b>	<b>7</b>

**Facultat de Dret**

PAÍS	Home	Dona	Total
França		1	1
Irlanda	1		1
Itàlia	2		2
Regne Unit	2		2
<b>Total</b>	<b>5</b>	<b>1</b>	<b>6</b>

## Facultat de Filosofia i Lletres

PAÍS	Home	Dona	Total
Alemanya	2	3	5
França	1		1
Grècia	1		1
Itàlia	2	4	6
Regne Unit	1	1	2
Suècia	1	1	2
Txeca, República	1		1
<b>Total</b>	<b>9</b>	<b>9</b>	<b>18</b>

## Facultat de Traducció i d'Interpretació

PAÍS	Home	Dona	Total
Alemanya		1	1
Regne Unit		1	1
<b>Total</b>		<b>2</b>	<b>2</b>

## Facultat de Veterinària

PAÍS	Home	Dona	Total
Àustria		1	1
Polònia		1	1
<b>Total</b>		<b>2</b>	<b>2</b>

## CENTRES ADSCRITS

### Eina, Centre Universitari de Disseny i Art

PAÍS	Home	Dona	Total
França	2	2	4
Polònia		2	2
<b>Total</b>	<b>2</b>	<b>4</b>	<b>6</b>

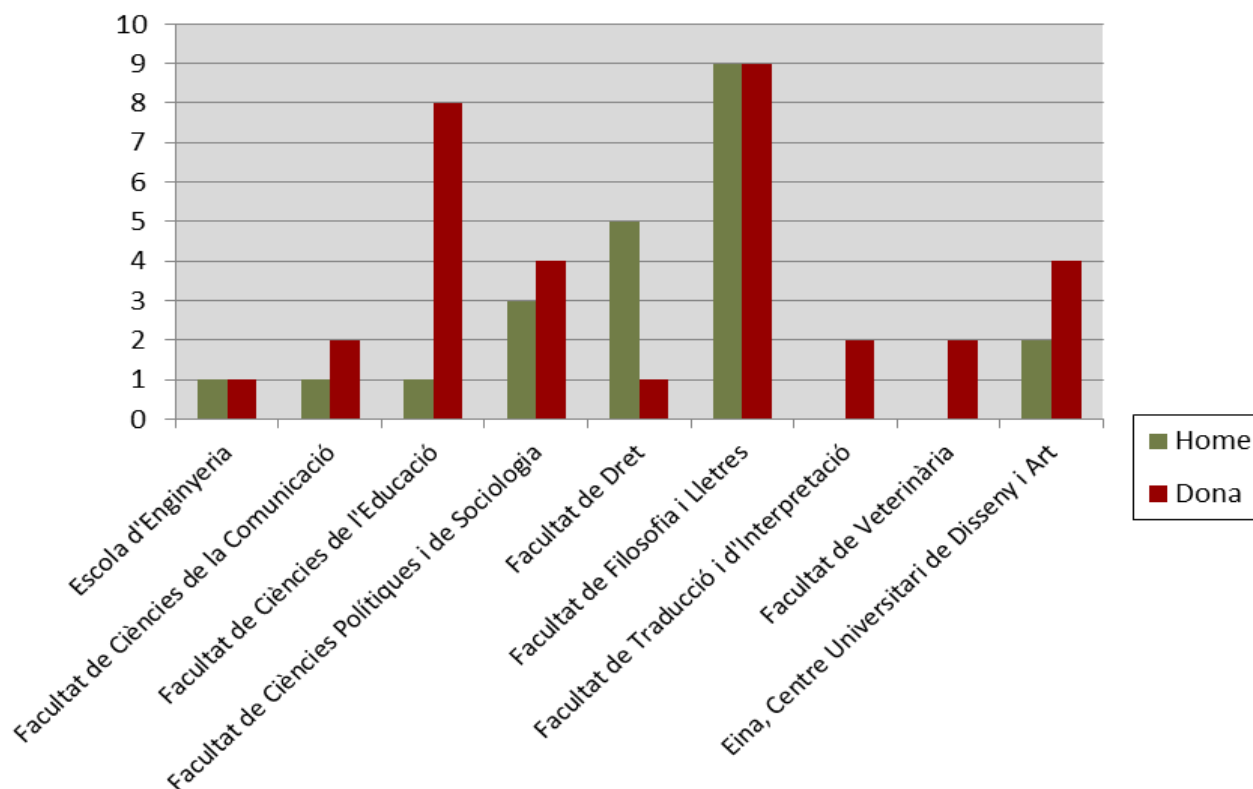
	Home	Dona	Total
<b>TOTAL</b>	<b>229</b>	<b>33</b>	<b>55</b>

**CENTRES PROPIS**

Centre	Home	Dona	Total
Escola d'Enginyeria	1	1	2
Facultat de Ciències de la Comunicació	1	2	3
Facultat de Ciències de l'Educació	1	8	9
Facultat de Ciències Polítiques i de Sociologia	3	4	7
Facultat de Dret	5	1	6
Facultat de Filosofia i Lletres	9	9	18
Facultat de Traducció i d'Interpretació		2	2
Facultat de Veterinària		2	2
<b>Total</b>	<b>20</b>	<b>29</b>	<b>49</b>

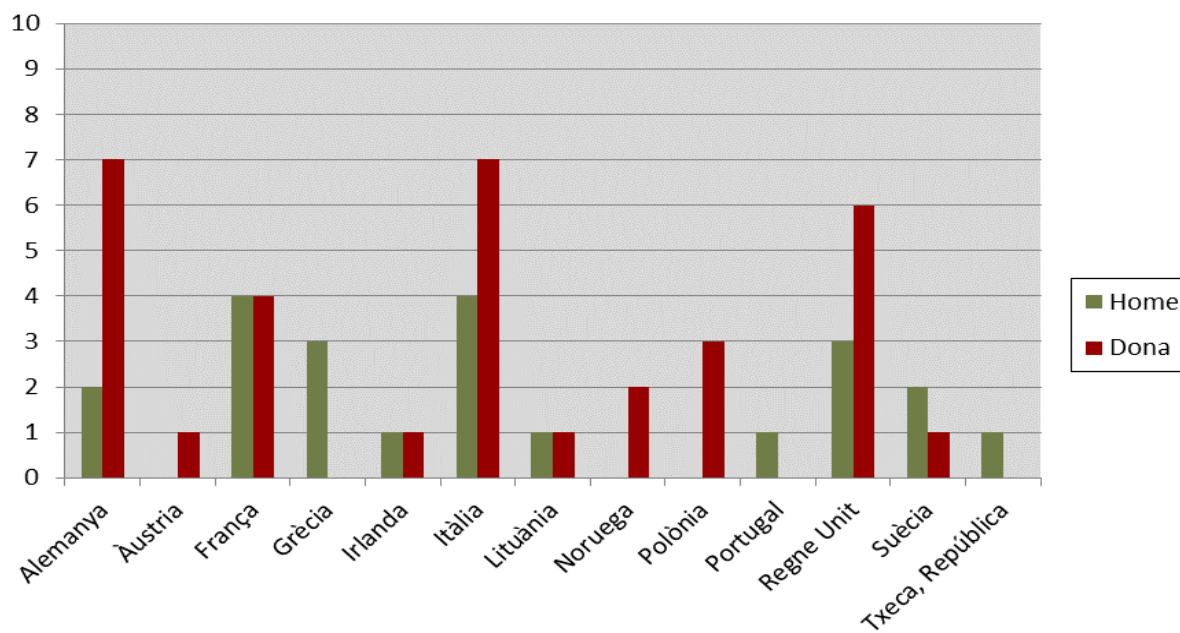
**CENTRES ADSCRITS**

Centre	Home	Dona	Total
Eina, Centre Universitari de Disseny i Art	2	4	6
<b>Total</b>	<b>2</b>	<b>4</b>	<b>6</b>

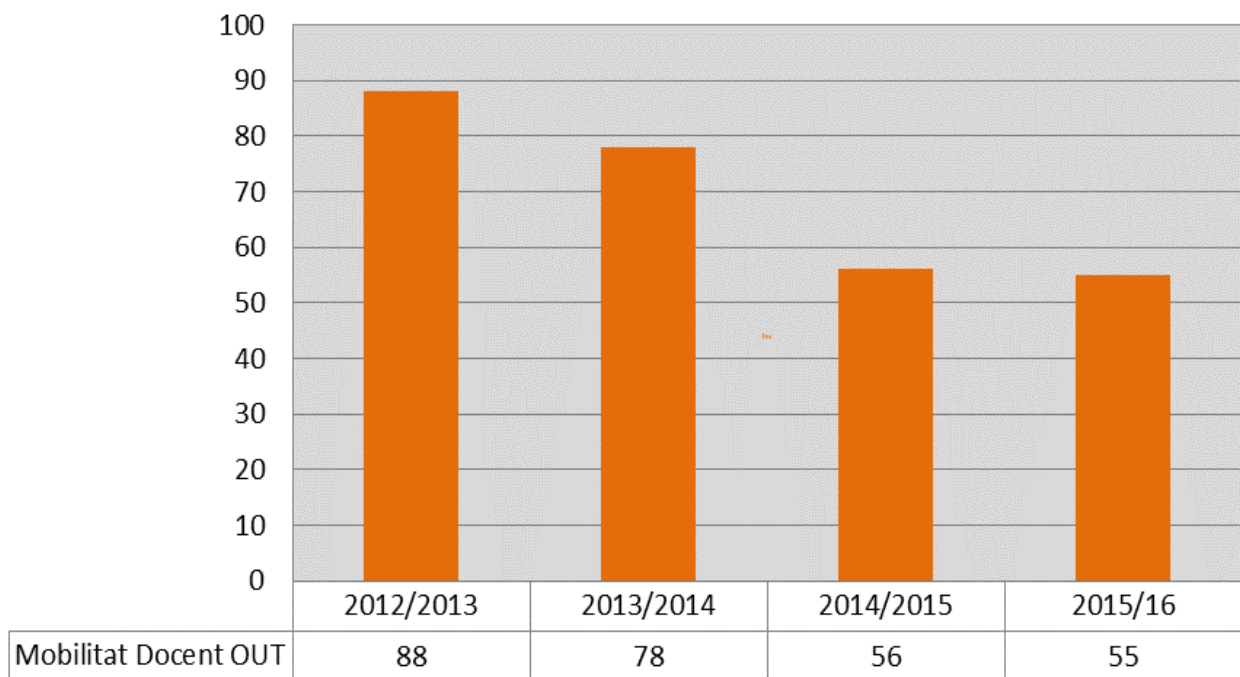


### 2.1.1.3 MOBILITAT DOCENT OUT PER PAIS I SEXE

País	Home	Dona	Total
Alemanya	2	7	9
Àustria		1	1
França	4	4	8
Grècia	3		3
Irlanda	1	1	2
Itàlia	4	7	11
Lituània	1	1	2
Noruega		2	2
Polònia		3	3
Portugal	1		1
Regne Unit	3	6	9
Suècia	2	1	3
Txeca, República	1		1
<b>Total</b>	<b>22</b>	<b>33</b>	<b>55</b>



## 2.1.1.4 EVOLUCIÓ MOBILITAT DOCENT OUT (2012-2016)



## **2. PERSONAL DOCENT**

### **2.2 PROGRAMES DE MOBILITAT**



## 2.2.1 PROGRAMA DRAC

No ha hagut mobilitat de PDI en aquest curs

## **2. PERSONAL DOCENT**

### **2.3 PDI ESTRANGER**

### 2.3.1.1 PDI DOCENT PER NACIONALITAT I SEXE

Nacionalitat	Sexe	Home	Dona	Total
Alemanya		1	2	3
Andorra			2	2
Argentina		5	7	12
Àustria		1		1
Bulgària		2		2
Burundi		1	1	2
Canadà		2		2
Colòmbia		2	2	4
Cuba		2		2
Dinamarca		1	2	3
Estats Units d'Amèrica		2	2	4
França		7	11	18
Grècia			2	2
Hongria		1		1
Irlanda		2		2
Itàlia		20	15	35
Japó		1	3	4
Letonia			1	1
Marroc		1		1
Mèxic			2	2
Paisos Baixos		3	2	5
Polònia			2	2
Portugal		1	3	4
Regne Unit		10	8	18
Romania			1	1
Rússia			1	1
Sèrbia			1	1
Suècia			1	1
Suïssa		4		4
Taiwan			2	2
Turquia		2		2
Uruguai			1	1
Veneçuela			1	1
Xile			1	1
Xina			1	1
<b>Total</b>		<b>71</b>	<b>77</b>	<b>148</b>

## 2.3.1.2 PDI PIF PER NACIONALITAT I SEXE

Nacionalitat	Sexe	Home	Dona	Total
Albània		1	1	2
Alemanya		5	3	8
Andorra		1		1
Argentina			5	5
Austràlia			1	1
Àustria		1		1
Bèlgica			1	1
Bielorússia			1	1
Bolívia		1		1
Brasil		3	1	4
Canadà		1		1
Colòmbia		5	6	11
Corea, República de			1	1
Costa Rica		2		2
Croàcia			1	1
Cuba		2	2	4
Dominicana, República		1		1
Egipte		1		1
Equador			1	1
Eslovenia			1	1
Estats Units d'Amèrica		1	1	2
Etiòpia		1		1
Finlàndia		1		1
França		2	3	5
Ghana		1		1
Grècia		1	2	3
Índia		2	2	4
Indonèsia			1	1
Iran		9		9
Itàlia		20	20	40
Malàisia			1	1
Marroc		1		1
Mèxic		2	2	4
Panamà			1	1
Paraguai		2	1	3
Perú		2	1	3

Nacionalitat	Sexe	Home	Dona	Total
Polònia		1	3	4
Portugal			5	5
Regne Unit			1	1
Romania		1		1
Rússia		1	3	4
Salvador, El		1		1
Sèrbia		1	1	2
Síria			1	1
Tunísia			2	2
Turquia		1	4	5
Txeca, República			1	1
Uruguai			1	1
Veneçuela		1	2	3
Vietnam		1		1
Xile		3	1	4
Xina		2	3	5
Polònia		1	3	4
<b>Total</b>		<b>82</b>	<b>88</b>	<b>170</b>

### 2.3.1.3 PDI POSTDOCTORAL PER NACIONALITAT I SEXE

Nacionalitat	Sexe	Home	Dona	Total
Alemanya		1		1
Argentina		1	1	2
Àustria		1		1
Bèlgica			1	1
Bulgària		1	1	2
Canadà			1	1
Colòmbia		3		3
Cuba		1		1
Estats Units d'Amèrica		1		1
Finlàndia		1		1
França		4		4
Grècia		4	2	6
Índia		1		1
Itàlia		9	5	14
Japó		1		1
Letonia			1	1
Lituània			1	1
Mèxic		2	2	4
Paisos Baixos			1	1
Polònia			1	1
Regne Unit		3		3
Romania			1	1
Rússia			1	1
Turquia			1	1
Xile		1		1
Xina			1	1
<b>Total</b>		<b>35</b>	<b>21</b>	<b>56</b>

## 2.3.1.4 PDI VINCULAT PER NACIONALITAT I SEXE

Nacionalitat	Sexe	Home	Dona	Total
Alemanya		2		2
Argentina		3	1	4
Àustria		1		1
Bolívia			1	1
Bòsnia i Hercegovina			1	1
Botswana		1		1
Brasil		22	14	36
Bulgària		1		1
Canadà		3	1	4
Colòmbia		2	1	3
Corea, República de		1		1
Egipte		1		1
Eslovenia			1	1
Estats Units d'Amèrica		4	2	6
França		5	1	6
Grècia		1	2	3
Índia			1	1
Iran			2	2
Irlanda			1	1
Itàlia		6	6	12
Japó		3		3
Líban		1		1
Marroc		1		1
Mèxic		8	11	19
Nicaragua		2	4	6
Nova Zelanda		1		1
Paisos Baixos		2		2
Panamà			1	1
Perú		1		1
Portugal		1		1
Regne Unit			3	3
Romania		1		1
Samoa Americana			1	1
Suècia		1		1
Suïssa		1	1	2
Turquia		1	1	2
Ucraïna			1	1
Uruguai		1		1
Veneçuela		1	1	2
Xile		4	2	6
<b>Total</b>		<b>83</b>	<b>61</b>	<b>144</b>



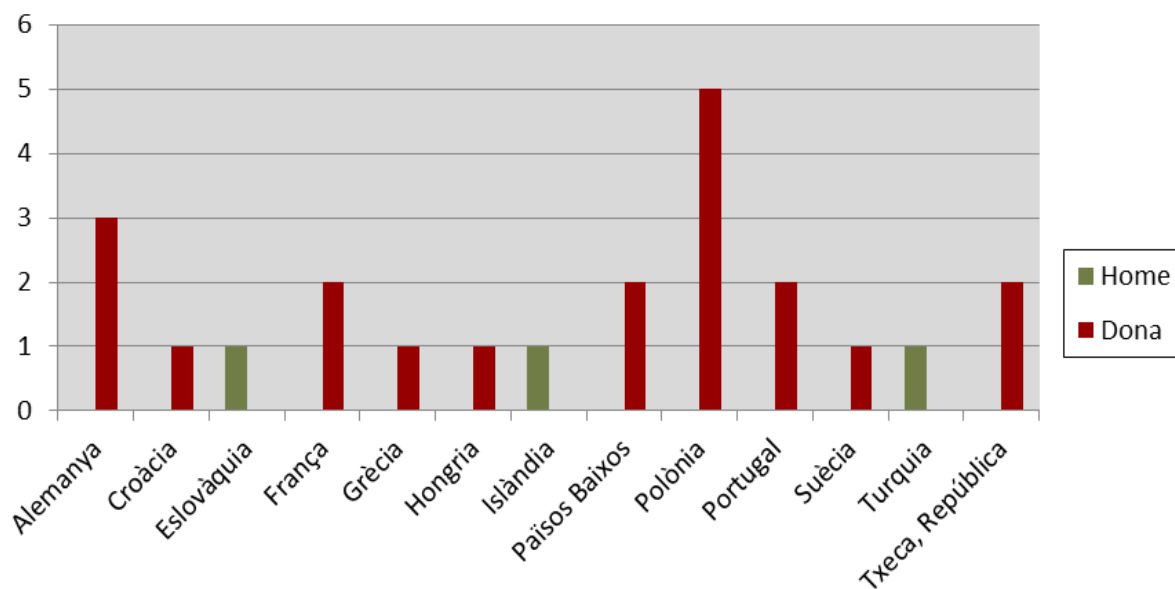
## **3. PAS**

### **3.1 PROGRAMES D'INTERCANVI**

### 3.1.1 ERASMUS

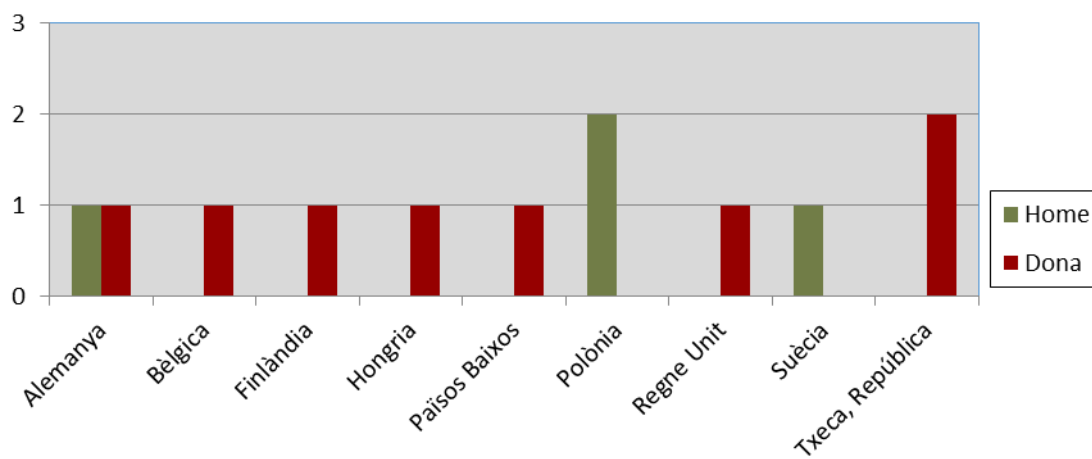
### 3.1.1.1 MOBILITAT DEL PAS IN (ERASMUS STAFF WEEK) PER PAÍS

PAÍS	Home	Dona	Total
Alemanya		3	3
Croàcia		1	1
Eslovàquia	1		1
França		2	2
Grècia		1	1
Hongria		1	1
Islàndia	1		1
Països Baixos		2	2
Polònia		5	5
Portugal		2	2
Suècia		1	1
Turquia	1		1
Txeca, República		2	2
<b>Total</b>	<b>3</b>	<b>20</b>	<b>23</b>



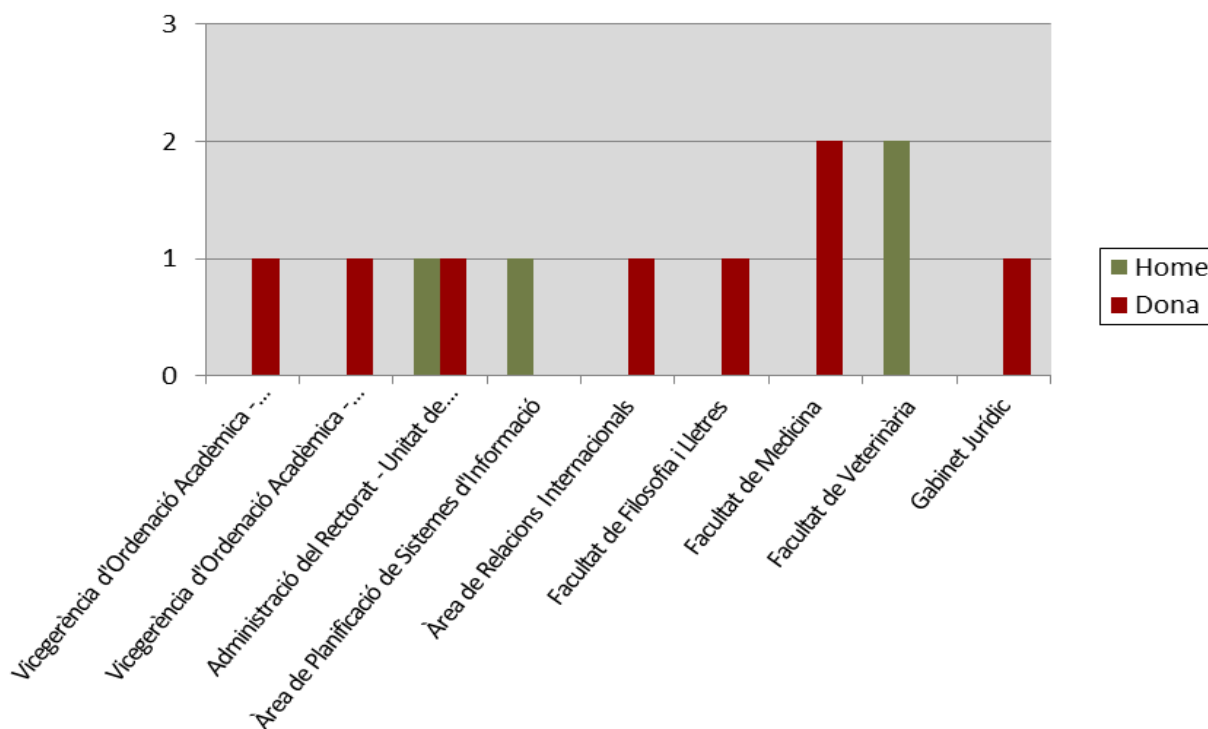
### 3.1.1.2 MOBILITAT DEL PAS OUT PER PAÍS

PAÍS	Home	Dona	Total
Alemanya	1	1	2
Bèlgica		1	1
Finlàndia		1	1
Hongria		1	1
Països Baixos		1	1
Polònia	2		2
Regne Unit		1	1
Suècia	1		1
Txeca, República		2	2
<b>Total</b>	<b>4</b>	<b>8</b>	<b>12</b>



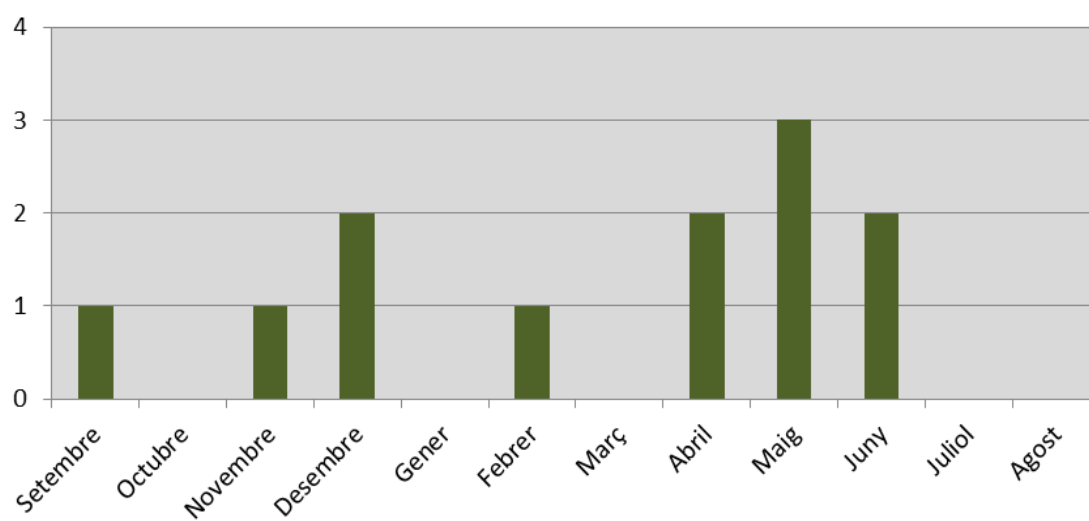
### 3.1.1.3 MOBILITAT DEL PAS OUT PER ÀREA D'ORIGEN

Àrea d'origen	Home	Dona	Total
Vicegerència d'Ordenació Acadèmica - Oficina de Qualitat Docent		1	1
Vicegerència d'Ordenació Acadèmica - Servei de Llengües		1	1
Administració del Rectorat - Unitat de Dinamització Comunitària	1	1	2
Àrea de Planificació de Sistemes d'Informació	1		1
Àrea de Relacions Internacionals		1	1
Facultat de Filosofia i Lletres		1	1
Facultat de Medicina		2	2
Facultat de Veterinària	2		2
Gabinet Jurídic		1	1
<b>Total</b>	<b>4</b>	<b>8</b>	<b>12</b>

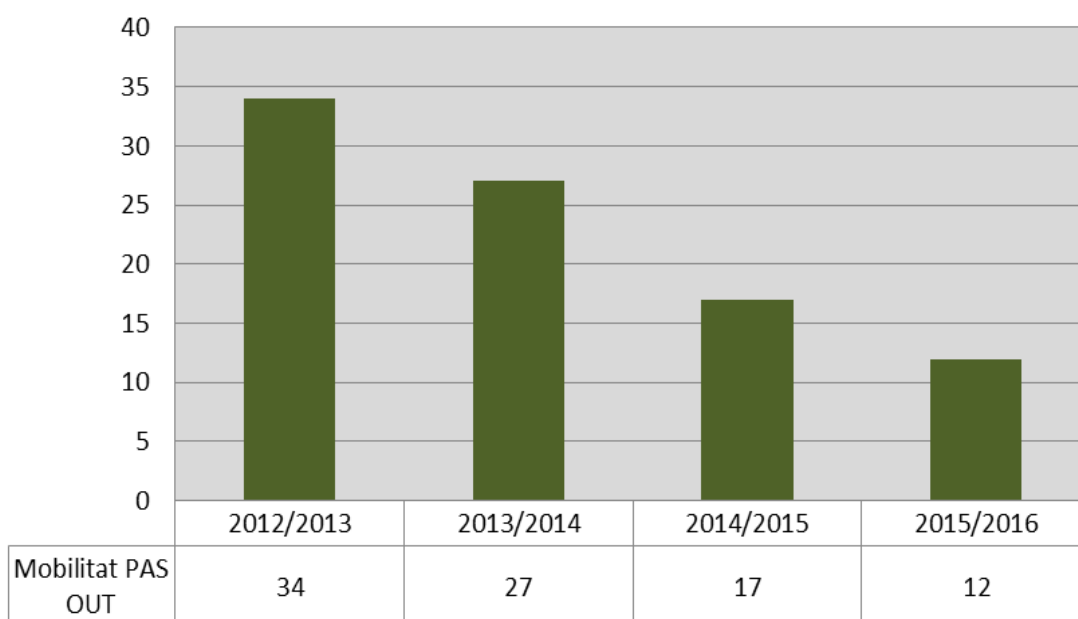


### 3.1.1.4 MOBILITAT DEL PAS OUT PER MESOS

MESOS	Membres PAS
Setembre	1
Octubre	
Novembre	1
Desembre	2
Gener	
Febrer	1
Març	
Abril	2
Maig	3
Juny	2
Juliol	
Agost	



### 3.1.1.5 EVOLUCIÓ MOBILITAT PAS OUT (2012-2016)



## **3. PAS**

### **3.2 PROGRAMES DE MOBILITAT**



### 3.2.1 PROGRAMA DRAC

### 3.2.1.1 PAS PER CENTRE I SEXE

Centre	Sexe	Home	Dona	Total
Facultat de Medicina			1	1

## **3. PAS**

### **3.3 PAS ESTRANGER**

### 3.3.1.1 PAS CONTRACTAT PER NACIONALITAT I SEXE

Nacionalitat	Sexe	Home	Dona	Total
Afganistan		1		1
Alemanya			3	3
Algèria			1	1
Andorra		2	1	3
Argentina		4	2	6
Austràlia		1		1
Àustria		1		1
Bòsnia i Hercegovina		1		1
Brasil		3		3
Bulgària		1		1
Colòmbia		3	3	6
Costa Rica		1		1
Cuba		1		1
Egipte			1	1
Equador			1	1
Estats Units d'Amèrica		5	3	8
Etiòpia			1	1
França		7	2	9
Ghana			1	1
Grècia		2	4	6
Índia			1	1
Indonèsia		1		1
Iran		2		2
Irlanda			2	2
Itàlia		10	13	23
Japó			1	1
Marroc			2	2
Mèxic		6	3	9
Nigèria		1	1	2
Paisos Baixos		1		1
Paraguai		1		1
Perú			1	1
Polònia		1		1
Portugal		2	2	4
Regne Unit		4	7	11

Nacionalitat	Sexe	Home	Dona	Total
Romania		1	1	2
Rússia		1		1
Salvador, El			1	1
Turquia		1	1	2
Uruguai		1	1	2
Veneçuela		5	2	7
Xile		6	3	9
Xina		2	1	3
<b>Total</b>		<b>79</b>	<b>66</b>	<b>145</b>

### 3.3.1.2 PAS VINCULAT PER NACIONALITAT I SEXE

Nacionalitat	Sexe	Home	Dona	Total
Polònia			3	3
Total			3	3

## **4. INTERNATIONAL WELCOME POINT**

Des de l'International Welcome Point es comptabilitzen les dades de l'any acadèmic des de principis de juliol fins a finals de juny de l'any següent. La raó és que a partir de principis de juliol es comença a donar suport als nous estudiants internacionals, així com a tramitar les renovacions dels permisos d'estada i/o treball dels estudiants i professors que ja fa més d'un any que estudien o investiguen a la UAB.

L'International Welcome Point, a banda de l'atenció personalitzada dels visitants internacionals a la seva arribada i durant la seva estada, duu a terme diferents tasques de suport al col·lectiu internacional de la UAB: informació útil abans de l'arribada; suport en l'obtenció d'una beca per a realitzar estudis de postgrau; suport en l'obtenció del visat des del país d'origen, tant a nivell d'informació, com a nivell de gestió amb el consolat quan així es requereix; gestió de part dels tràmits legals i administratius que necessiten fer per a regularitzar la seva estada en el nostre país: permís d'estada per estudis, permís de treball per a investigadors i professors o autoritzacions de treball a temps parcial per a estudiants.

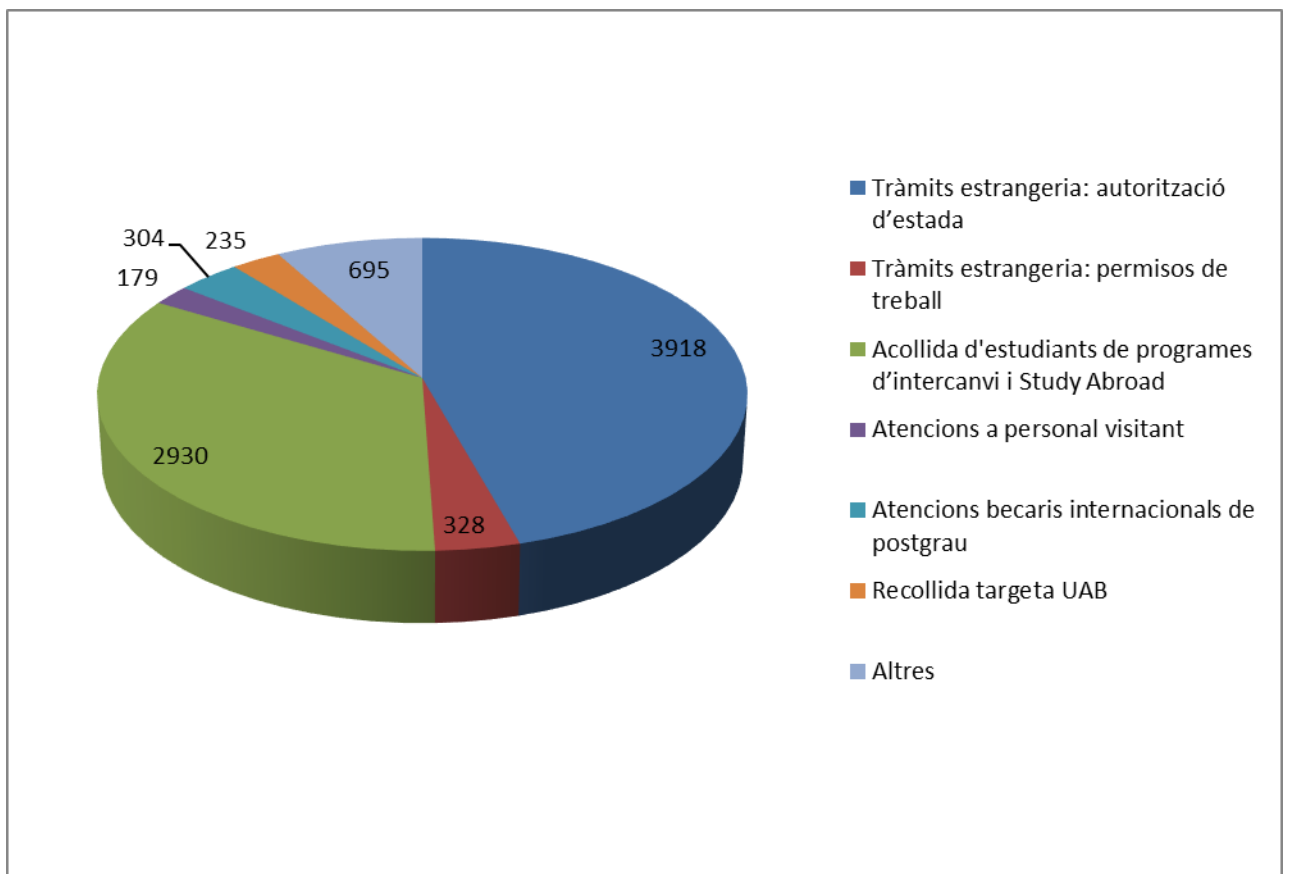
#### Atenció presencial al col·lectiu internacional en el curs 2015-16

Tràmits estrangeria: autorització d'estada	3.918
Tràmits estrangeria: permisos de treball	328
Acollida programes d'intercanvi i Study Abroad	2.930
Atencions a personal visitant	179
Atencions becaris internacionals de postgrau	304
Recollida targeta UAB	235
Altres	695
<b>Total</b>	<b>8.589</b>



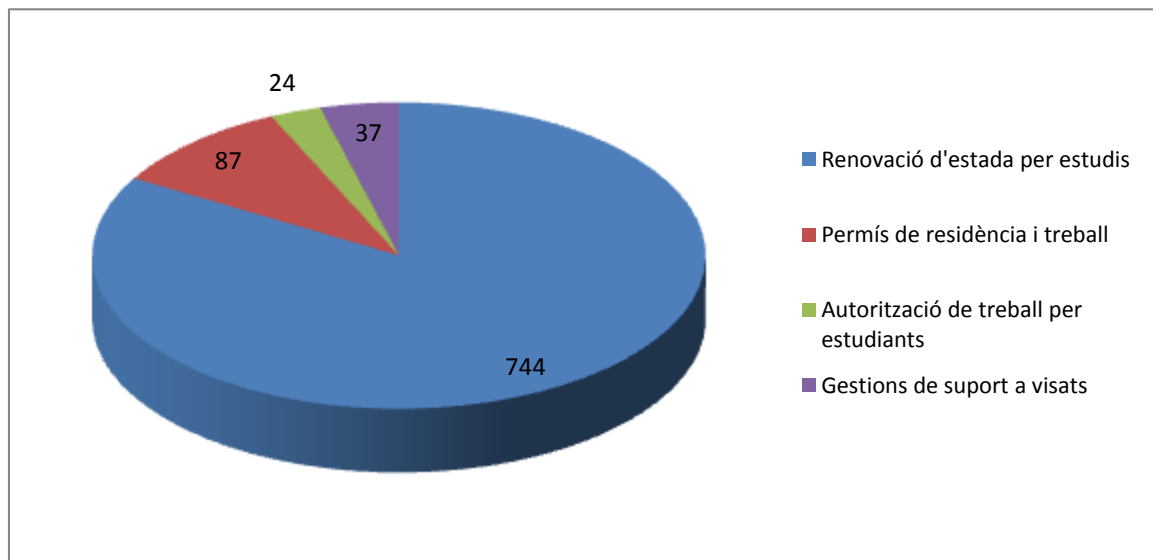
Al llarg d'aquest curs s'han realitzat 8.589 atencions presencials a internacionals, d'entre les quals en destaquen 3918 amb l'obtenció i renovació del permís d'estada legal a Espanya, 2.930 relacionades amb estudiants dels diferents programes d'intercanvi i Study Abroad i 328 amb el suport en l'obtenció del permís o autorització de treball. No menys important ha estat el volum d'atencions relacionades amb els becaris internacionals de postgrau (MAEC-AECID, IFP/FORD, CONICYT, ERASMUS MUNDUS, etc.), amb un total de 304.

El següent gràfic reflexa els percentatges d'atenció per temes:



## Procediments d'estrangeria

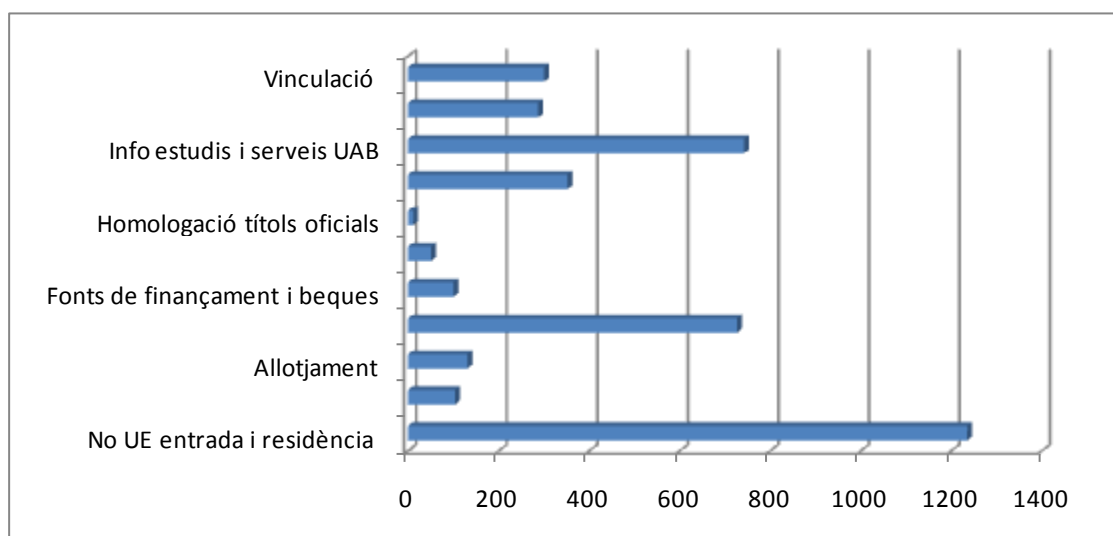
El 83% dels procediments d'estrangeria duts a terme han estat renovacions d'autoritzacions d'estada per estudis (744 expedients). També s'ha tramitat permisos de treball per estudiants (24) i permisos de residència i treball per treballadors (87). També s'han realitzat 37 gestions de suport a visats amb les corresponents oficines consulars arreu del món, dels quals 31 han estat visats per a estudis i 6 visats de treball.



## Atencions a consultes telefòniques i per correu electrònic

L'IWP ha atès múltiples consultes telefòniques i per correu institucional, majoritàriament relacionades amb tràmits legals, obtenció de visats, etc. El total de correus electrònics atesos durant el curs 2015-16 és de 4.048.

El següent gràfic els recull per temàtiques:



## **Suport a estudiants de programes Erasmus Mundus**

Des de l'IWP es dona suport en temes d'estrangeria i informació pràctica als estudiants dels diferents programes d'estudi Erasmus Mundus en què la UAB està implicada.

Durant el curs 2015-16, l'IWP ha donat suport a **154** estudiants de **9** Programes Erasmus Mundus:

- *Erasmus Mundus Food of life (EMFOL)*
- *Erasmus Mundus Education Policies for Global Development (GLOBED)*
- *Models in Methods of Quantitative Economics (QEM)*
- *Erasmus Mundus in Mathematical Modelling in Engineering: Theory, Numerics, Applications (MAHMODS)*
- *Erasmus Mundus Crossing the Mediterranean (MIM)*
- *Joint International Doctoral Degree in Law, Science and Technology (LAST JD)*
- *Erasmus Mundus in Environmental studies, cities, and sustainability (JEMES CISU)*
- *Logistics and Supply Chain Management (LCSM)*
- *Erasmus Mundus Public Policies (MAPP)*

El suport a aquests estudiants ha generat **518** correus electrònics i **22** gestions fetes a organismes d'estrangeria (Oficina d'Estrangers de Barcelona, Ministeri d'Assumptes Exteriors i Cooperació i Oficines Consulars espanyoles d'arreu del món).

## **Targetes UAB**

Des de l'IWP també es tramiten targetes UAB per diferents col·lectius. Durant el curs 2015-16, s'han tramitat **1.709** carnets per estudiants del programa Study Abroad i Tailor Made, **180** per estudiants d'UAB Idiomes i **120** per estudiants i investigadors convidats.

## Becaris Internacionals de Grau i de Postgrau

Des de l'IWP també es dona suport a becaris internacionals de Grau i de Postgrau. Durant el curs 2015-16, s'ha donat suport a un total de **213** estudiants de **8** programes diferents:

	<b>Doctorat</b>	<b>Màster</b>	<b>Grau</b>	<b>Total</b>
CONICYT (XILE)	48	23		71
CIENCIA SIN FRONTERAS (BRASIL)			3	3
COLCIENCIAS (COLÒMBIA)	25	5		30
CSC (XINA)	69			69
PRONABEC (PERÚ)	7	20		27
BEC.AR (ARGENTINA)		6		6
FUNDACIÓN CAROLINA	2			2
MAEC-AECID	3	2		5
	<b>154</b>	<b>56</b>	<b>3</b>	<b>213</b>

## **5. PROGRAMES EDUCATIUS INTERNACIONALS**

La UAB dóna suport a les iniciatives del professorat per liderar i participar en projectes educatius i de cooperació internacionals, la majoria dels quals en el marc de les convocatòries públiques de la Unió Europea, especialment del programa Erasmus+.

Destacar el nou programa de Màster Erasmus Mundus de la Facultat de Veterinària, **International Master of Science in Infectious Diseases and One Health – IDOH**, que s'impartirà el proper curs 2017/2018, afegint-se als vuit que ja està oferint la UAB en diferents disciplines i als quals es dóna suport en la seva implementació i gestió.

També, dins el marc del programa Erasmus+, és important destacar l'àmplia participació de la UAB en propostes de totes les accions del programa, especialment en l'acció *Strategic Partnerships*, què són projectes de cooperació i innovació educativa en el marc dels països del programa, i en l'acció *Capacity Building in Higher Education*, projectes de cooperació internacional en l'àmbit de l'educació superior.

A continuació detallem les propostes presentades a cada acció, així com les que han resultat seleccionades:

### ERASMUS+

- **Erasmus Mundus Joint Master Degrees (EMJMD's)**

La UAB ha participat en dues noves propostes, una de les quals ha estat seleccionada i es començarà a impartir a partir del curs 2017/2018:

Facultat de Veterinària:

- IDOH: *Erasmus Mundus en Ciència de Malalties Infeccioses i Salut / International Master of Science in Infectious Diseases and One Health* liderat per la Université François-Rabelais Tours (UFRT).

- **Capacity Building in the field of Higher Education**

La UAB ha participat en 14 propostes, dues amb la UAB com a coordinadora. D'entre totes elles, dues n'han resultat finançades, una liderada per la UAB i una altra amb la UAB com a institució sòcia:

Facultat de Ciències de l'Educació:

- *Observatorio Regional de Calidad y Equidad de la Educación Superior en Latinoamérica (ORACLE)*.

Facultat de Veterinària:

- *L'Université Latinoamericana au cour des enjeux d'innovation technique et sociales durables dans les systemes agroalimentaires Territoriaux (INOVIA)*, liderat per l' Institut National d'Études Supérieures Agronomiques de Montpellier (SupAgro Montpellier).

- **Strategic Partnerships:**

Per a l'Educació Superior: S'han presentat 25 propostes, resultant-ne seleccionades un total de 4, de les quals, una és coordinada per la UAB:

Escola d'Enginyeria:

- *Student Profile for Enhancing Engineering Tutoring (SPEET)*, liderat per la UAB.

Facultat de Ciències:

- *Diversity in the Cultures of Physics*, liderat per Freie Universität Berlin.

Facultat de Traducció i d'Interpretació:

- *Audio Description: A Laboratory for the Development of a new Professional Profile (ADLAB PRO)*, liderat per Universitat de Trieste.

Facultat de Filosofia i Lletres:

- *Gamifying Academic English Skills in Higher Education: Reading Academic English Applications*, liderat per la Universitat Rovira i Virgili.

Per a l'Educació Escolar: S'han presentat 3 propostes, resultant-ne seleccionades un totes tres, un dels projectes és coordinat per la UAB.

Facultat de Ciències de l'Educació:

- *Raising students' perceived self-efficacy in STEAM to provide opportunities for all (STEAM4U)*, liderat per la UAB.
- *Multilit Moocs*, liderat per University of Education (Freiburg).

Facultat de Psicologia:

- *Witnessing Domestic Violence and audit Education in school system (WIDE)*, liderat per Spazio Donna Association (Itàlia).

Per a la Formació Professional: S'ha presentat 1 proposta, on la UAB és sòcia, què ha estat seleccionada.

Facultat de Ciències de l'Educació:

- *Developing an open online course in European Social Pedagogy*, liderat per ThemPra Social Pedagogy CIC.

Per a la Joventut: S'han presentat 3 propostes, resultant-ne una seleccionada.

Facultat de Ciències de l'Educació:

- *Creating a framework and developing contents for tomorrow youth centers*.

- **Key Action 3:**

La UAB ha participat en 6 projectes, dels quals, en dos, n'ha resultat seleccionada:

Facultat de Dret:

- *Les jeunes acteurs de choix sur l'échiquier européen*, liderat per Toulouse Students European Projects Association.

Facultat de Ciències de l'Educació:

- *Evaluating and Upscaling Telecollaborative Teacher Education (EVALUATE)*, liderat per Universidad de León.

- **Sport:**

La UAB ha participat en 3 projectes com a sòcia, dels quals els tres n'han resultat seleccionats:

Facultat de Psicologia:

- *Identifying and Motivating youth who mostly need Physical ACTivity (IMPACT)*, liderat per la University of Thessaly.
- *Be a winner in Sport and Employment before and after athletic retirement (B-WISER)*, liderat per la Universit  Vrije Univesiteit Brussel.

Servei d'Activitat F sica de la UAB (SAF)

- *Active Campus Europe (ACE)*, liderat per Rheinisch-Westfaelische Technische Hochschule Aachen.



## **EUROPEAID**

La UAB ha participat en 5 projectes de l'Agència Europea per a la Cooperació i Desenvolupament, EuropeAid, dos d'ells liderats per la UAB. Cap d'ells ha resultat seleccionat.

## **MARIE S. CURIE/ITN/EJD**

Els antics programes de doctorat conjunts europeus, antigament, tenien la seva convocatòria en el marc del programa Erasmus Mundus. Actualment, i des del 2014, el finançament per a aquest tipus de programes, s'emmarca en el programa europeu de recerca Marie S. Curie i més en concret en la convocatòria ITN (International Training Networks) amb l'acció EJD (European Joint Doctorate).

En el marc d'aquesta convocatòria s'ha donat suport a dues propostes amb la UAB com a socis, les quals no han resultat seleccionades.

## **PROGRAMES ACADÈMICS INTERNACIONALS NO EMMARCATS EN CONVOCATÒRIES**

A banda dels programes de màster i doctorat emmarcats en diferents convocatòries internacionals, també s'ha donat suport a diferents iniciatives de programes dobles o conjunts internacionals, tant a nivell de grau com de màster.

La UAB, en el curs 2015/2016, ha ofert els següents programes d'estudis internacionals:

- 2 Dobles titulacions de Grau
- 6 Dobles titulacions de Màster
- 13 Titulacions Conjunes de Màster (8 d'elles Erasmus Mundus)
- 1 Titulació Conjunta de Doctorat (Erasmus Mundus)