

MEMÒRIA D'ACTIVITATS

CURS 2018-19



Àrea de Relacions Internacionals

Desembre 2019

1. ESTUDIANTS

1.1 Programes d'Intercanvi

1.1.1 ERASMUS+ modalitat estudis KA103

1.1.1.1	Nombre d'acords i places acordades per centre i país	12
1.1.1.2	Nombre d'acords i places acordades, comuns a més d'un centre, per país	25
1.1.1.3	Nombre d'acords, places acordades i universitats, per país	26
1.1.1.4	Mapa d'acords	27
1.1.1.5	Total d'acords per centre i país	28
1.1.1.6	Estudiants IN per centre, país i sexe	29
1.1.1.7	Estudiants IN per centre i sexe	36
1.1.1.8	Estudiants IN per país i sexe	39
1.1.1.9	Estudiants OUT per centre, país i sexe	41
1.1.1.10	Estudiants OUT per centre i sexe	47
1.1.1.11	Estudiants OUT per país i sexe	50
1.1.1.12	Estudiants IN i OUT per centre	52
1.1.1.13	Oferta de places i mobilitat real	55
1.1.1.14	Acords Màster per a mobilitat d'estudiants	56

1.1.2 UAB EXCHANGE PROGRAMME

1.1.2.1	Nombre d'acords i places acordades per centre i país	62
1.1.2.2	Nombre d'acords i places acordades, comuns a més d'un centre, per país	68
1.1.2.3	Nombre d'acords, places acordades i universitats per país	69
1.1.2.4	Mapa d'acords	70
1.1.2.5	Estudiants IN per centre, país i sexe	76
1.1.2.6	Estudiants IN per centre i sexe	81
1.1.2.7	Estudiants IN per país i sexe	84
1.1.2.8	Estudiants OUT per centre, país i sexe	86
1.1.2.9	Estudiants OUT per centre i sexe	91
1.1.2.10	Estudiants OUT per país i sexe	94
1.1.2.11	Total estudiants OUT per centre, país i sexe	96
1.1.2.12	Estudiants IN i OUT per centre	97
1.1.2.13	Oferta de places i mobilitat real	100
1.1.2.14	Acords Màster per a mobilitat d'estudiants	101

1.1.3 SICUE

1.1.3.1	Nombre d'acords i places acordades per centre i titulació	107
1.1.3.2	Nombre d'acords i places acordades per centre	111
1.1.3.3	Estudiants IN per centre, sexe i titulació	112
1.1.3.4	Estudiants IN per centre i sexe	115
1.1.3.5	Estudiants OUT per centre, sexe i titulació	117
1.1.3.6	Estudiants OUT per centre i sexe	120

1.1.3.7	Estudiants IN i OUT per centre	122
1.1.3.8	Oferta de places i mobilitat real	124
1.2 Programes de mobilitat		
1.2.1 ERASMUS+ KA107		
1.2.1.1	Estudiants IN per país i sexe	128
1.2.1.2	Estudiants OUT per país i sexe.....	129
1.2.2 PROGRAMA DRAC		
1.2.2.1	Estudiants per centre i sexe.....	131
1.2.3 STUDY ABROAD		
1.2.3.1	Estudiants en la modalitat Selected Courses per país i sexe	133
1.2.3.2	Estudiants en la modalitat Selected Courses per centre i sexe	134
1.2.3.3	Estudiants en la modalitat Pre-Established per país i sexe.....	135
1.2.3.4	Estudiants en la modalitat Tailor Made per país i sexe	137
1.2.3.5	Total d'estudiants per país i sexe.....	138
1.2.4 UAB BARCELONA SUMMER SCHOOL		
1.2.4.1	Estudiants IN per país	141
1.3 Estudiants internacionals		
1.3.1.1	Estudiants de Grau per nacionalitat i sexe	144
1.3.1.2	Estudiants de Màster per nacionalitat i sexe.....	147
1.3.1.3	Estudiants de Doctorat per nacionalitat i sexe	150
1.3.1.4	Estudiants de Formació Continuada per nacionalitat i sexe.....	153
1.3.1.5	Estudiants vinculats per nacionalitat i sexe	156
1.4 Resum estadístic		
1.4.1.1	Evolució mobilitat real d'estudiants ERASMUS per centre (2015-2019).....	159
1.4.1.2	Evolució mobilitat real d'estudiants UAB EXCHANGE PROGRAMME per centre (2015-2019).....	161
1.4.1.3	Evolució mobilitat real d'estudiants SICUE per centre (2015-2019).....	163
1.4.1.4	Evolució mobilitat real d'estudiants STUDY ABROAD – Selected Courses (2015-2019)	165
1.4.1.5	Evolució per programes (2015-2019)	166
1.4.1.6	Variació estudiants respecte al curs 2017-18	170
1.4.1.7	Evolució mobilitat total dels programes d'intercanvi (sense STUDY ABROAD) (2015-2019).....	171
1.4.1.8	Evolució mobilitat total (2015-2019)	172

1.4.2.1	Variació nombre d'acords respecte al curs 2017-18	173
1.4.3.1.	Estudiants titulats el curs 2018-19 que han participat en programes d'intercanvi.....	174
1.4.3.2	Evolució estudiants titulats que han participat en algun programa d'intercanvi (2015-2019)	178
1.4.4.1	Evolució estudiants estrangers de Grau (2015-2019).....	179
1.4.4.2	Evolució estudiants estrangers de Màster (2015-2019)	182
1.4.4.3	Evolució estudiants estrangers de Doctorat (2015-2019)	186
1.4.4.4	Evolució estudiants estrangers de Formació Continuada (2015-2019).....	190
1.4.4.5	Evolució estudiants estrangers Vinculats (2015-2019).....	194

2. PERSONAL DOCENT

2.1 Programes d'intercanvi

2.1.1 ERASMUS+ KA103

2.1.1.1	PDI OUT per centre, país i sexe.....	199
2.1.1.2	PDI OUT per centre i sexe	202
2.1.1.3	PDI OUT per país i sexe	204
2.1.1.4	Evolució mobilitat OUT (2015-2019)	205

2.2 Programes de mobilitat

2.2.1 ERASMUS+ KA107 STAFF

2.2.1.1	PDI IN per país i sexe.....	208
2.2.1.2	PDI OUT per país i sexe	209

2.2.2 PROGRAMA DRAC

2.2.2.1	PDI per centre i sexe	211
---------	-----------------------------	-----

2.3 PDI estranger

2.3.1.1	PDI docent per nacionalitat i sexe	213
2.3.1.2	PDI PIF per nacionalitat i sexe.....	215
2.3.1.3	PDI postdoctoral per nacionalitat i sexe	217
2.3.1.4	PDI vinculat per nacionalitat i sexe	218

3. PAS

3.1 Programes d'intercanvi

3.1.1 ERASMUS+ KA103

3.1.1.1	Mobilitat IN per país (Erasmus Staff Week).....	221
3.1.1.2	Mobilitat OUT per país.....	222
3.1.1.3	Mobilitat OUT per àrea d'origen.....	223
3.1.1.4	Mobilitat OUT per mesos.....	224
3.1.1.5	Evolució mobilitat OUT (2015-2019)	225

3.2 Programes de mobilitat

3.2.1 ERASMUS+ KA107 STAFF

3.2.1.1	PAS IN per país i sexe	228
3.2.1.2	PAS OUT per país i sexe	229

3.2.2 PROGRAMA DRAC

3.2.2.1	PAS per centre i sexe	231
---------	-----------------------------	-----

3.3 PAS estranger

3.3.1.1	PAS contractat per nacionalitat i sexe	233
3.3.1.2	PAS vinculat per nacionalitat i sexe	235

4. GRAUS DE SATISFACCIÓ DE LA MOBILITAT PER PROGRAMA

4.1.1	Participació a les enquestes.....	237
-------	-----------------------------------	-----

4.2.1 Grau de satisfacció dels estudiants

4.2.1.1	Estudiants Erasmus KA103.....	239
4.2.1.2	Estudiants UAB Exchange Programme	240
4.2.1.3	Estudiants SICUE	241
4.2.1.4	Estudiants Erasmus KA107.....	242

4.2.2 Grau de satisfacció del PDI

4.2.2.1	PDI Erasmus KA103.....	245
4.2.2.2	PDI Erasmus KA107	246

4.2.3 Grau de satisfacció del PAS

4.2.3.1	PAS Erasmus KA103	249
4.2.3.2	PAS Erasmus KA107	250

5. PROJECCIÓ INTERNACIONAL

5.1 Convenis Internacionals

5.1.1.1	Convenis internacionals per tipologia	253
5.1.1.2	Convenis internacionals per centre	255
5.1.1.3	Convenis internacionals per pais	257

5.2 Visites i trobades

5.2.1.1	Visites i trobades.....	259
---------	-------------------------	-----

6. INTERNATIONAL SUPPORT SERVICE	260
---	------------

Us presentem la Memòria de les activitats de l'Àrea de Relacions Internacionals de la Universitat Autònoma de Barcelona, corresponent al curs 2018-19.

Podem veure que el nombre total de convenis d'intercanvi Erasmus+ ha descendit gairebé un 8% a diferència del curs passat que havia augmentat un 2,5%. En el UAB Exchange Programme l'augment es manté estable, per sobre del 4%, percentatge molt similar al que va tenir el curs passat i el SICUE que el curs anterior havia descendit, aquest curs s'ha situat en el 4,53% positiu.

Quant als intercanvis, podem veure que els INcoming en general han patit un petit descens en relació al curs anterior, la reducció màxima ha estat en el UAB Exchange Programme amb poc més del 10%. En canvi, el SICUE ha mantingut el mateix valor i trenca amb la tendència a la baixa del curs anterior.

El nombre d'estudiants OUTgoing, mentre ha incrementat en Erasmus i sobre tot en el UAB Exchange Programme superant el 11%, el SICUE s'ha reduït en gairebé un 8%.

Pel que fa a l'Erasmus KA107, s'ha incrementat el nombre de beques, havent-ne atorgat 29 pels estudiants INcoming i 17 pels OUTgoing, en aquest últim cas 9 més que el curs anterior.

Les arribades dels Study Abroad han experimentat petites variacions, amb un increment del 7,25% en el Selected Courses i amb una disminució del 4,18 i el 2,17% en els Pre-established i Tailor Made, respectivament. El que s'ha detectat és sobre tot l'increment dels països de procedència en els Pre-established que ha passat a gaire bé el doble del que era habitual.

La mobilitat dins de la UAB Barcelona Summer School, en la seva quarta edició ha arribat a tenir 239 estudiants, a diferència dels 146 del curs passat. Tot això va acompanyat d'un increment en l'oferta acadèmica que ha passat a tenir 18 assignatures.

Després de diversos cursos en que ha anat disminuint la relació d'estudiants d'intercanvi sobre els titulats, tocant fons en el 2014/15 amb un 16,96%, i posteriorment amb discrets augments, aquest curs observem un increment considerable que arriba al 21,51%, superant inclús l'objectiu de la UE que es va establir en un 20%.

Com cada any, tenim l'evolució de la presència d'estudiants internacionals al campus, informes subministrats per l'Oficina de Gestió de la Informació (OGID).

Descendeix el nombre de professorat OUT en el programa Erasmus KA103, en canvi creix en el KA107.

En el KA107 IN, la mobilitat per a impartir docència es manté igual i la mobilitat per a formació ha crescut de 2 a 6.

Quant a la mobilitat del PAS es manté estable amb lleugeres diferències.

Com a novetat, aquest any hem inclòs els graus de satisfacció de cada col·lectiu i programa que s'ha extret de les enquestes que omple cada persona que fa la mobilitat. Veurem que dels Erasmus gaire

bé tots els estudiants la presenten, donat que es requereix per a rebre la beca. En la resta de casos no es requereix i això provoca que en algun programa tinguem una mostra molt petita.

Segueix el document amb la informació dels convenis internacionals que s'han signat amb la participació de l'ARI, desglossats per país, i la informació de les visites i trobades amb institucions internacionals.

Finalment, el resum de l'International Support Service on es detalla el nombre d'atencions i tràmits realitzats durant el curs 2018-19.

Desembre 2019

1. ESTUDIANTS

1.1 PROGRAMES D'INTERCANVI

1.1.1 ERASMUS+ KA103

CENTRES PROPIS

Escola d'Enginyeria

País	Nombre Acords	Places IN	Places OUT
Alemanya	8	17	17
Àustria	3	6	6
Bèlgica	2	4	4
Dinamarca	2	3	3
Eslovàquia	1	6	6
Eslovenia	1	5	5
Finlàndia	2	3	3
França	4	8	8
Hongria	1	2	2
Irlanda	2	7	1
Itàlia	10	23	23
Letonia	1	2	2
Països Baixos	2	4	4
Polònia	2	6	6
Portugal	1	1	2
Romania	3	6	6
Suïssa	1	2	2
Total	46	105	100

Facultat d'Economia i Empresa

País	Nombre Acords	Places IN	Places OUT
Alemanya	12	20	20
Àustria	3	7	7
Bèlgica	2	4	4
Bulgària	1	1	1
Croàcia	1	2	2
Dinamarca	5	9	9
Eslovenia	2	2	2
Finlàndia	2	3	3
França	8	24	20
Grècia	1	1	1
Irlanda	1	4	4
Itàlia	6	17	19
Letonia	1	1	1
Liechtenstein	1	1	1
Lituània	2	2	2
Luxemburg	1	1	1
Països Baixos	5	9	9
Polònia	4	9	9
Portugal	3	4	4
Regne Unit	10	18	18
Romania	1	1	1
Suïssa	1	1	1
Turquia	1	1	1
Txeca, República	1	1	1
Xipre	1	2	2
Total	76	145	143

Facultat de Biociències

País	Nombre Acords	Places IN	Places OUT
Alemanya	6	14	14
Àustria	4	7	7
Bèlgica	4	8	8
Bulgària	1	2	2
Croàcia	1	2	2
Eslovenia	2	4	4
Finlàndia	5	10	11
França	9	18	18
Itàlia	19	45	45
Noruega	2	4	4
Països Baixos	3	5	6
Polònia	2	4	4
Portugal	7	14	16
Regne Unit	5	10	11
Romania	1	2	2
Suïssa	2	4	4
Turquia	3	6	6
Txeca, República	3	6	6
Total	79	165	170

Facultat de Ciències

País	Nombre Acords	Places IN	Places OUT
Alemanya	26	52	53
Àustria	7	11	11
Bèlgica	5	9	9
Bulgària	1	2	2
Dinamarca	5	10	10
Estònia	1	2	2
Finlàndia	3	5	5
França	30	55	55
Grècia	2	2	2
Islàndia	1	2	2
Itàlia	19	34	40
Noruega	2	4	4
Països Baixos	4	8	8
Polònia	12	22	22
Portugal	6	14	14
Regne Unit	4	8	8
Romania	3	5	5
Suècia	1	2	2
Suïssa	7	14	14
Turquia	6	7	7
Txeca, República	3	4	4
Xipre	1	2	2
Total	149	274	281

Facultat de Ciències de l'Educació

País	Nombre Acords	Places IN	Places OUT
Alemanya	2	4	4
Àustria	2	9	9
Bèlgica	8	21	22
Dinamarca	1	9	9
Finlàndia	6	15	15
França	2	6	6
Irlanda	2	6	6
Itàlia	10	26	26
Noruega	8	22	22
Països Baixos	5	12	12
Portugal	14	39	46
Regne Unit	2	6	4
Romania	1	2	2
Suècia	3	6	6
Suïssa	4	8	8
Total	70	191	197

Facultat de Ciències de la Comunicació

País	Nombre Acords	Places IN	Places OUT
Alemanya	4	10	10
Bèlgica	6	17	17
Dinamarca	3	3	3
França	7	24	29
Grècia	1	2	2
Itàlia	18	48	48
Noruega	1	2	2
Països Baixos	4	8	8
Polònia	1	2	2
Portugal	4	9	9
Suècia	1	2	2
Suïssa	1	4	4
Turquia	1	2	2
Txeca, República	2	6	6
Total	54	139	144

Facultat de Ciències Polítiques i Sociologia

País	Nombre Acords	Places IN	Places OUT
Alemanya	20	38	40
Bèlgica	12	34	34
Bulgària	1	2	2
Dinamarca	3	6	6
Eslovàquia	1	2	2
Eslovenia	2	4	4
Estònia	1	2	2
Finlàndia	2	3	3
França	22	50	50
Grècia	1	2	2
Hongria	1	1	1
Irlanda	1	2	2
Islàndia	2	4	4
Itàlia	21	53	53
Noruega	3	6	6
Països Baixos	6	11	12
Polònia	3	6	6
Portugal	3	7	7
Regne Unit	6	9	9
Romania	3	8	8
Suècia	3	7	7
Suïssa	2	2	2
Turquia	6	14	14
Txeca, República	2	4	4
Xipre	1	2	2
Total	128	279	282

Facultat de Dret

País	Nombre Acords	Places IN	Places OUT
Bulgària	1	2	2
França	3	40	40
Itàlia	2	4	4
Portugal	5	13	13
Regne Unit	2	8	8
Suïssa	1	2	2
Total	14	69	69

Facultat de Filosofia i Lletres

País	Nombre Acords	Places IN	Places OUT
Alemanya	49	99	99
Àustria	8	20	20
Bèlgica	6	10	10
Dinamarca	4	6	6
Eslovenia	4	11	11
Finlàndia	2	4	4
França	62	124	124
Grècia	6	8	8
Hongria	2	4	4
Irlanda	6	13	13
Islàndia	1	1	1
Itàlia	67	152	148
Lituània	4	8	8
Macedònia	1	1	1
Noruega	7	9	9
Països Baixos	8	14	14
Polònia	10	22	22
Portugal	11	22	22
Regne Unit	13	33	33
Romania	3	7	7
Suècia	1	1	1
Suïssa	9	19	19
Turquia	4	8	8
Txeca, República	6	12	12
Total	294	608	604

Facultat de Medicina

País	Nombre Acords	Places IN	Places OUT
Alemanya	6	11	11
Àustria	3	6	6
Bèlgica	1	2	2
Croàcia	1	2	2
Dinamarca	2	4	3
Estònia	1	2	2
Finlàndia	4	7	7
França	2	4	4
Hongria	1	2	2
Itàlia	9	27	27
Països Baixos	2	4	4
Portugal	4	10	10
Regne Unit	2	6	6
Romania	1	2	2
Suècia	3	6	6
Suïssa	1	2	2
Turquia	2	4	4
Txeca, República	2	4	4
Total	47	105	104

Facultat de Psicologia

País	Nombre Acords	Places IN	Places OUT
Alemanya	6	10	10
Àustria	2	3	3
Bèlgica	7	13	12
França	5	10	10
Itàlia	10	22	23
Lituània	1	2	2
Noruega	3	7	7
Països Baixos	5	11	11
Polònia	4	7	7
Portugal	3	6	6
Regne Unit	1	2	2
Suïssa	1	1	1
Turquia	3	5	5
Txeca, República	3	5	5
Xipre	1	2	2
Total	55	106	106

Facultat de Traducció i d'Interpretació

País	Nombre Acords	Places IN	Places OUT
Alemanya	14	62	58
Àustria	4	15	15
Bèlgica	10	17	15
Finlàndia	9	18	18
França	26	57	55
Irlanda	4	12	12
Islàndia	2	2	2
Itàlia	12	38	38
Lituània	3	3	3
Països Baixos	2	4	4
Polònia	5	10	9
Portugal	2	6	6
Regne Unit	15	61	60
Romania	3	6	6
Suïssa	1	3	3
Turquia	6	10	10
Txeca, República	4	6	6
Total	122	330	320

Facultat de Veterinària

País	Nombre Acords	Places IN	Places OUT
Alemanya	3	5	5
Àustria	2	3	3
Bèlgica	2	3	3
Croàcia	2	3	5
Eslovàquia	1	2	2
Eslovenia	1	1	0
Finlàndia	2	4	3
França	2	4	4
Grècia	1	2	2
Hongria	3	3	4
Itàlia	6	18	13
Noruega	1	1	1
Països Baixos	1	4	4
Polònia	2	3	4
Portugal	5	10	10
Regne Unit	1	2	2
Suècia	1	2	2
Txeca, República	2	4	4
Total	38	74	71

CENTRES ADSCRITS

Eina, Centre Universitari de Disseny i Art

País	Nombre Acords	Places IN	Places OUT
Alemanya	1	2	2
Bèlgica	2	4	4
Dinamarca	1	1	1
Eslovenia	1	1	1
Finlàndia	1	2	2
França	3	8	6
Itàlia	2	4	4
Noruega	1	2	2
Polònia	1	1	1
Portugal	2	3	3
Regne Unit	3	5	5
Total	18	33	31

Escola de Prevenció o Seguretat Integral

País	Nombre Acords	Places IN	Places OUT
Alemanya	2	4	4
Bèlgica	1	4	4
Croàcia	1	3	3
Països Baixos	3	10	10
Polònia	2	7	7
Total	9	28	28

Escola Massana, Centre Municipal d'Art i Disseny

País	Nombre Acords	Places IN	Places OUT
Alemanya	2	3	3
Bèlgica	4	9	9
Finlàndia	1	1	1
França	3	7	7
Hongria	1	2	2
Itàlia	3	6	6
Letonia	1	2	2
Noruega	2	2	2
Països Baixos	4	6	6
Portugal	1	2	2
Regne Unit	2	4	4
Suècia	1	1	1
Suïssa	1	1	1
Total	26	46	46

Escola Universitària d'Infermeria de Sant Pau

País	Nombre Acords	Places IN	Places OUT
Finlàndia	1	2	2
França	1	2	2
Total	2	4	4

Escola Universitària d'Infermeria i de Fisioteràpia "Gimbernat"

País	Nombre Acords	Places IN	Places OUT
Àustria	2	4	4
Bèlgica	3	6	5
Estònia	1	5	5
Finlàndia	2	2	4
França	1	2	2
Itàlia	10	20	20
Lituània	1	2	2
Noruega	1	2	2
Països Baixos	1	2	2
Portugal	4	12	12
Regne Unit	1	2	2
Total	27	59	60

Escola Universitària d'Infermeria i Teràpia Ocupacional

País	Nombre Acords	Places IN	Places OUT
Bèlgica	1	2	2
França	1	2	2
Itàlia	1	2	2
Portugal	3	6	6
Total	6	12	12

Escola Universitària d'Informàtica Tomàs Cerdà

País	Nombre Acords	Places IN	Places OUT
Dinamarca	1	2	2
França	1	2	2
Itàlia	2	4	4
Portugal	2	4	4
Suècia	1	2	2
Total	7	14	14

Escola Universitària de Ciències de la Salut

País	Nombre Acords	Places IN	Places OUT
Bèlgica	8	16	16
Dinamarca	3	6	6
Finlàndia	3	2	6
Portugal	3	6	6
Txeca, República	1	2	2
Total	18	32	36

Escola Universitària de Ciències Socials

País	Nombre Acords	Places IN	Places OUT
Alemanya	1	2	2
Bèlgica	2	6	6
Dinamarca	1	2	2
Finlàndia	1	2	2
França	1	4	4
Irlanda	1	2	2
Portugal	1	2	2
Total	8	20	20

Escola Universitària de Turisme i Direcció Hotelera

País	Nombre Acords	Places IN	Places OUT
Alemanya	5	14	14
Àustria	3	10	10
Bèlgica	4	13	13
Dinamarca	3	8	8
Finlàndia	4	9	9
França	5	15	15
Hongria	1	2	2
Itàlia	4	12	12
Països Baixos	3	12	12
Polònia	2	5	5
Portugal	5	14	14
Regne Unit	3	6	6
Suïssa	1	3	3
Txeca, República	1	2	2
Total	44	125	125

Escola Universitària Salesiana de Sarrià

País	Nombre Acords	Places IN	Places OUT
Alemanya	3	12	16
Bulgària	2	6	6
Croàcia	1	6	6
Eslovàquia	1	6	6
Eslovenia	1	2	2
França	1	6	6
Itàlia	3	9	9
Letonia	1	6	6
Lituània	4	10	10
Països Baixos	1	6	3
Polònia	3	10	10
Portugal	4	16	16
Romania	1	4	8
Turquia	3	18	18
Txeca, República	1	8	8
Total	30	125	130

1.1.1.2 NOMBRE D'ACORDS I PLACES ACORDADES, COMUNS A MÉS D'UN CENTRE, DEL PROGRAMA ERASMUS PER PAÍS

País	Nombre Acords	Places IN	Places OUT
Alemanya	27	51	51
Àustria	5	9	9
Bèlgica	6	16	16
Dinamarca	1	2	2
Eslovàquia	1	4	4
Estònia	1	2	2
Finlàndia	5	7	7
França	23	47	47
Grècia	1	1	1
Hongria	1	1	1
Itàlia	26	62	62
Liechtenstein	1	1	1
Lituània	1	2	2
Noruega	4	10	10
Països Baixos	8	22	23
Polònia	5	9	9
Portugal	7	16	16
Regne Unit	6	18	19
Romania	1	2	2
Suècia	3	5	5
Suïssa	3	5	5
Turquia	4	5	5
Txeca, República	2	4	4
Xipre	1	2	2
Total	143	303	305

1.1.1.3 NOMBRE D'ACORDS, PLACES ACORDADES I UNIVERSITATS DEL PROGRAMA ERASMUS PER PAÍS

País	Nombre Acords	Places IN	Places OUT	Nombre Universitats
Alemanya	197	430	433	82
Àustria	48	110	110	21
Bèlgica	96	218	215	25
Bulgària	7	15	15	5
Croàcia	7	18	20	7
Dinamarca	35	71	70	12
Eslovàquia	5	20	20	4
Eslovenia	14	30	29	4
Estònia	5	13	13	3
Finlàndia	55	99	105	21
França	222	519	516	86
Grècia	13	18	18	8
Hongria	11	17	18	8
Irlanda	17	46	40	6
Islàndia	6	9	9	2
Itàlia	260	626	626	56
Letònia	4	11	11	4
Liechtenstein	2	2	2	1
Lituània	16	29	29	7
Luxemburg	1	1	1	1
Macedònia	1	1	1	1
Noruega	35	71	71	14
Països Baixos	67	152	152	27
Polònia	58	123	123	28
Portugal	100	236	246	30
Regne Unit	76	198	197	39
Romania	21	45	49	9
Suècia	18	34	34	8
Suïssa	36	71	71	14
Turquia	39	80	80	24
Txeca, República	33	68	68	10
Xipre	5	10	10	2
Total	1.510	3.391	3.402	569



Font: <http://www.ininternet.org/turismo/images/europa.jpg>

1.1.1.5 TOTAL D'ACORDS ERASMUS PER CENTRE I PAÍS

Centre	País																																		
		Alemanya	Àustria	Bèlgica	Bulgària	Croàcia	Dinamarca	Eslovàquia	Eslovènia	Estònia	Finlàndia	França	Grècia	Hongria	Irlanda	Islàndia	Itàlia	Letònia	Liechtenstein	Lituània	Luxemburg	Macedònia	Noruega	Països Baixos	Polònia	Portugal	Regne Unit		Romania	Suècia	Suïssa	Turquia	Txeca, República	Xipre	
Centres propis	Escola d'Enginyeria	8	3	2			2	1	1		2	4		1	2		10	1						2	2	1		3		1					46
	Facultat d'Economia i Empresa	12	3	2	1	1	5	2		2	8	1		1		6	1	1	2	1				5	4	3	10	1		1	1	1	1	1	76
	Facultat de Biociències	6	4	4	1	1		2		5	9					19							2	3	2	7	5	1		2	3	3		79	
	Facultat de Ciències	26	7	5	1		5		1	3	30	2			1	19							2	4	12	6	4	3	1	7	6	3	1	149	
	Facultat de Ciències de l'Educació	2	2	8			1			6	2			2		10							8	5		14	2	1	3	4				70	
	Facultat de Ciències de la Comunicació	4		6			3			7	1					18							1	4	1	4			1	1	1	2		54	
	Facultat de Ciències Polítiques i de Sociologia	20		12	1		3	1	2	1	2	22	1	1	1	2	21						3	6	3	3	6	3	3	2	6	2	1	128	
	Facultat de Dret				1						3					2										5	2			1				14	
	Facultat de Filosofia i Lletres	49	8	6			4		4		2	62	6	2	6	1	67			4	1		7	8	10	11	13	3	1	9	4	6		294	
	Facultat de Medicina	6	3	1		1	2		1	4	2		1			9								2		4	2	1	3	1	2	2		47	
	Facultat de Psicologia	6	2	7							5					10			1				3	5	4	3	1			1	3	3	1	55	
	Facultat de Traducció i d'Interpretació	14	4	10						9	26			4	2	12			3					2	5	2	15	3		1	6	4		122	
	Facultat de Veterinària	3	2	2		2		1	1	2	2	1	3			6							1	1	2	5	1		1			2		38	
Centres adscrits	Eina, Centre Universitari de Disseny i Art	1		2			1		1	1	3				2							1		1	2	3							18		
	Escola de Prevenció i Seguretat Integral	2		1		1																	3	2									9		
	Escola Massana, Centre Municipal d'Art i Disseny	2		4						1	3		1			3	1						2	4		1	2		1	1			26		
	Escola Universitària d'Infermeria de Sant Pau									1	1																						2		
	Escola Universitària d'Infermeria i Fisioteràpia Gimbernat		2	3					1	2	1					10			1				1	1		4	1						27		
	Escola Universitària d'Infermeria i Teràpia Ocupacional			1							1					1										3							6		
	Escola Universitària d'Informàtica Tomàs Cerdà						1				1					2										2		1					7		
	Escola Universitària de Ciències de la Salut			8			3			3																3					1		18		
	Escola Universitària de Ciències Socials	1		2			1			1	1			1												1							8		
	Escola Universitària de Turisme i Direcció Hotelera	5	3	4			3			4	5		1			4								3	2	5	3			1		1	44		
Escola Universitària Salesians de Sarrià	3			2	1		1	1		1					3	1		4					1	3	4		1		3	1		30			
Comuns a més d'un centre	27	5	6			1	1		1	5	23	1	1		26		1	1				4	8	5	7	6	1	3	3	4	2	1	143		
Total	197	48	96	7	7	35	5	14	5	55	222	13	11	17	6	260	4	2	16	1	1	35	67	58	100	76	21	18	36	39	33	5	1.510		

CENTRES PROPIS**Escola d'Enginyeria**

País	Sexe	Dona	Home	Total
Alemanya		1	3	4
França			1	1
Hongria			1	1
Itàlia		2	2	4
Països Baixos		3	1	4
Polònia			2	2
Portugal			1	1
Suïssa			2	2
Turquia			1	1
Total		6	14	20

Facultat d'Economia i Empresa

País	Sexe	Dona	Home	Total
Alemanya		18	15	33
Àustria		2	3	5
Bèlgica		2	2	4
Bulgària		2		2
Dinamarca		3	4	7
Eslovenia		2	1	3
Finlàndia		4		4
França		9	1	10
Grècia			2	2
Irlanda		1	3	4
Itàlia		5	2	7
Liechtenstein		1	1	2
Lituània		1	1	2
Luxemburg			2	2
Països Baixos		6	9	15
Polònia		7	1	8
Portugal		2	3	5
Regne Unit		6	3	9
Romania		1		1
Suècia		2		2
Suïssa			1	1
Turquia		1	1	2
Txeca, República		1	1	2
Total		76	56	132

Facultat de Biociències

País	Sexe	Dona	Home	Total
Croàcia		2		2
Eslovènia		1		1
Finlàndia		3		3
França		1		1
Itàlia		14	5	19
Polònia		2		2
Portugal		2	2	4
Regne Unit			1	1
Romania			1	1
Suïssa		1		1
Turquia		1	1	2
Total		27	10	37

Facultat de Ciències

País	Sexe	Dona	Home	Total
Alemanya		6	19	25
Àustria		2	1	3
França		1	2	3
Itàlia		4	5	9
Països Baixos		1		1
Polònia		2	2	4
Turquia		1		1
Txeca, República			1	1
Total		17	30	47

Facultat de Ciències de l'Educació

País	Sexe	Dona	Home	Total
Bèlgica		3		3
Dinamarca		1	3	4
Finlàndia		3	1	4
Irlanda		1		1
Itàlia		5	4	9
Noruega		1		1
Països Baixos		1		1
Portugal		2		2
Suècia		1		1
Suïssa		2		2
Total		20	8	28

Facultat de Ciències de la Comunicació

País	Sexe	Dona	Home	Total
Alemanya		2	1	3
Bèlgica		3		3
Itàlia		5	7	12
Països Baixos		2	1	3
Portugal		1		1
Txeca, República		1		1
Total		14	9	23

Facultat de Ciències Polítiques i Sociologia

País	Sexe	Dona	Home	Total
Alemanya		17	11	28
Bèlgica		6		6
Dinamarca		4	1	5
Eslovenia		1		1
França		10	5	15
Islàndia		1		1
Itàlia		22	14	36
Noruega		3		3
Països Baixos		7	2	9
Polònia		6	3	9
Portugal		2		2
Regne Unit		1		1
Romania		1		1
Suècia		1		1
Suïssa		1		1
Turquia		7	5	12
Txeca, República		1	2	3
Xipre		1		1
Total		92	43	135

Facultat de Dret

País	Sexe	Dona	Home	Total
Alemanya		6	1	7
Àustria		2		2
Bèlgica		2		2
França		24	5	29
Grècia		1		1
Itàlia		9	4	13
Països Baixos		4	1	5
Polònia		1		1
Portugal		2	3	5
Txeca, República		1		1
Total		52	14	66

Facultat de Filosofia i Lletres

País	Sexe	Dona	Home	Total
Alemanya		18	9	27
Àustria		6		6
Dinamarca			1	1
Finlàndia		1		1
França		12	5	17
Grècia		2	1	3
Islàndia		1		1
Itàlia		31	10	41
Lituània		5		5
Polònia		3	1	4
Portugal		1		1
Regne Unit		15	2	17
Romania		1		1
Suïssa		1		1
Turquia			1	1
Total		97	30	127

Facultat de Medicina

País	Sexe	Dona	Home	Total
Alemanya		5	1	6
Àustria		2	1	3
Bèlgica		2		2
Itàlia		9	7	16
Portugal		3		3
Regne Unit		3		3
Suècia		4		4
Suïssa		1		1
Txeca, República		2		2
Total		31	9	40

Facultat de Psicologia

País	Sexe	Dona	Home	Total
Alemanya		3	1	4
Àustria		4		4
França		1		1
Itàlia		11	1	12
Països Baixos		2	3	5
Polònia		1	1	2
Portugal		2		2
Regne Unit		1		1
Turquia		1		1
Xipre		1		1
Total		27	6	33

Facultat de Traducció i d'Interpretació

País	Sexe	Dona	Home	Total
Alemanya		14	1	15
Àustria		5	1	6
Bèlgica		3	1	4
França		2	1	3
Irlanda		2	2	4
Itàlia		16		16
Polònia		3		3
Portugal			1	1
Regne Unit		4	3	7
Suïssa		1		1
Turquia		1		1
Total		51	10	61

Facultat de Veterinària

País	Sexe	Dona	Home	Total
Alemanya			1	1
Itàlia		1	1	2
Noruega		1		1
Portugal		4	2	6
Regne Unit		1		1
Total		7	4	11

CENTRES ADSCRITS

Eina, Centre Universitari de Disseny i Art

País	Sexe	Dona	Home	Total
Alemanya			1	1
Bèlgica		2		2
Dinamarca		1	1	2
Eslovenia		2		2
França		4	1	5
Itàlia		2	2	4
Regne Unit			2	2
Total		11	7	18

Escola Massana, Centre Municipal d'Art i Disseny

País	Sexe	Dona	Home	Total
Alemanya		1		1
Bèlgica		1	1	2
França		2		2
Itàlia			1	1
Noruega			2	2
Països Baixos		1	2	3
Total		5	6	11

Escola Universitària d'Infermeria i Fisioteràpia "Gimbernat"

País	Sexe	Dona	Home	Total
Estònia		2		2
Finlàndia		1		1
França		2		2
Itàlia		4	3	7
Països Baixos		2	1	3
Portugal		4		4
Total		15	4	19

Escola Universitària d'Infermeria i Teràpia Ocupacional

País	Sexe	Dona	Home	Total
Portugal		1		1
Total		1		1

Escola Universitària d'Informàtica Tomàs Cerdà

País	Sexe	Dona	Home	Total
Itàlia			1	1
Total			1	1

Escola Universitària de Turisme i Direcció Hotelera

País	Sexe	Dona	Home	Total
Alemanya		3	2	5
Àustria		8	2	10
Bèlgica		2	1	3
Dinamarca		2	1	3
Finlàndia		2		2
França		5		5
Itàlia		4	2	6
Països Baixos		14	3	17
Polònia			1	1
Portugal		4	1	5
Regne Unit		2		2
Suïssa		3		3
Total		49	13	62

Escola Universitària Salesiana de Sarrià

País	Sexe	Dona	Home	Total
Alemanya			1	1
Bulgària			3	3
Països Baixos			1	1
Turquia		2	2	4
Total		2	7	9

CENTRES PROPIS

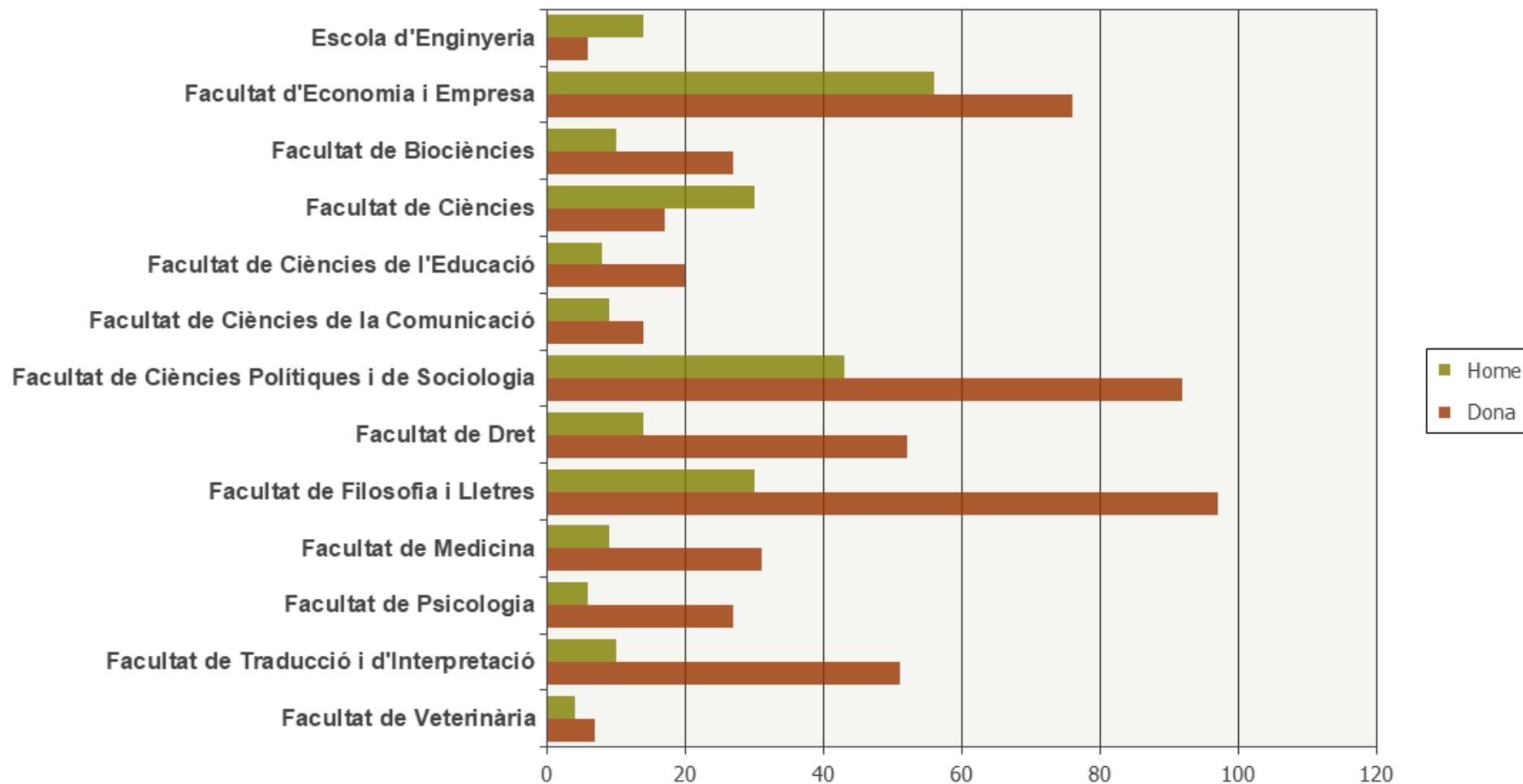
Centre	Sexe	Dona	Home	Total
Escola d'Enginyeria		6	14	20
Facultat d'Economia i Empresa		76	56	132
Facultat de Biociències		27	10	37
Facultat de Ciències		17	30	47
Facultat de Ciències de l'Educació		20	8	28
Facultat de Ciències de la Comunicació		14	9	23
Facultat de Ciències Polítiques i de Sociologia		92	43	135
Facultat de Dret		52	14	66
Facultat de Filosofia i Lletres		97	30	127
Facultat de Medicina		31	9	40
Facultat de Psicologia		27	6	33
Facultat de Traducció i d'Interpretació		51	10	61
Facultat de Veterinària		7	4	11
Total		517	243	760

CENTRES ADSCRITS

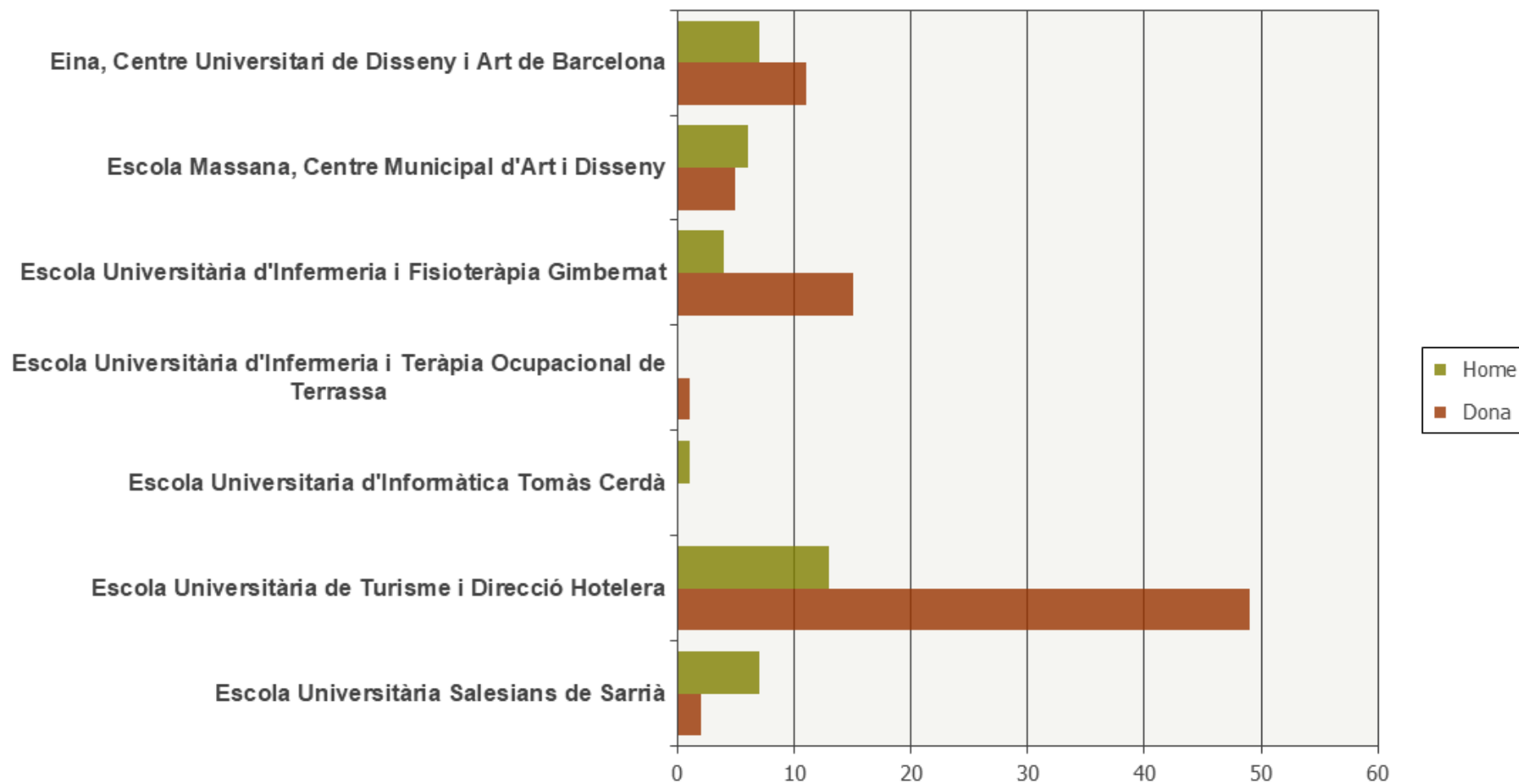
Centre	Sexe	Dona	Home	Total
Eina, Centre Universitari de Disseny i Art de Barcelona		11	7	18
Escola Massana, Centre Municipal d'Art i Disseny		5	6	11
Escola Universitària d'Infermeria i Fisioteràpia Gimbernat		15	4	19
Escola Universitària d'Infermeria i Teràpia Ocupacional		1		1
Escola Universitària d'Informàtica Tomàs Cerdà			1	1
Escola Universitària de Turisme i Direcció Hotelera		49	13	62
Escola Universitària Salesians de Sarrià		2	7	9
Total		83	38	121

	Sexe	Dona	Home	Total
Total		600	281	881

ERASMUS - Estudiants IN per centre i sexe



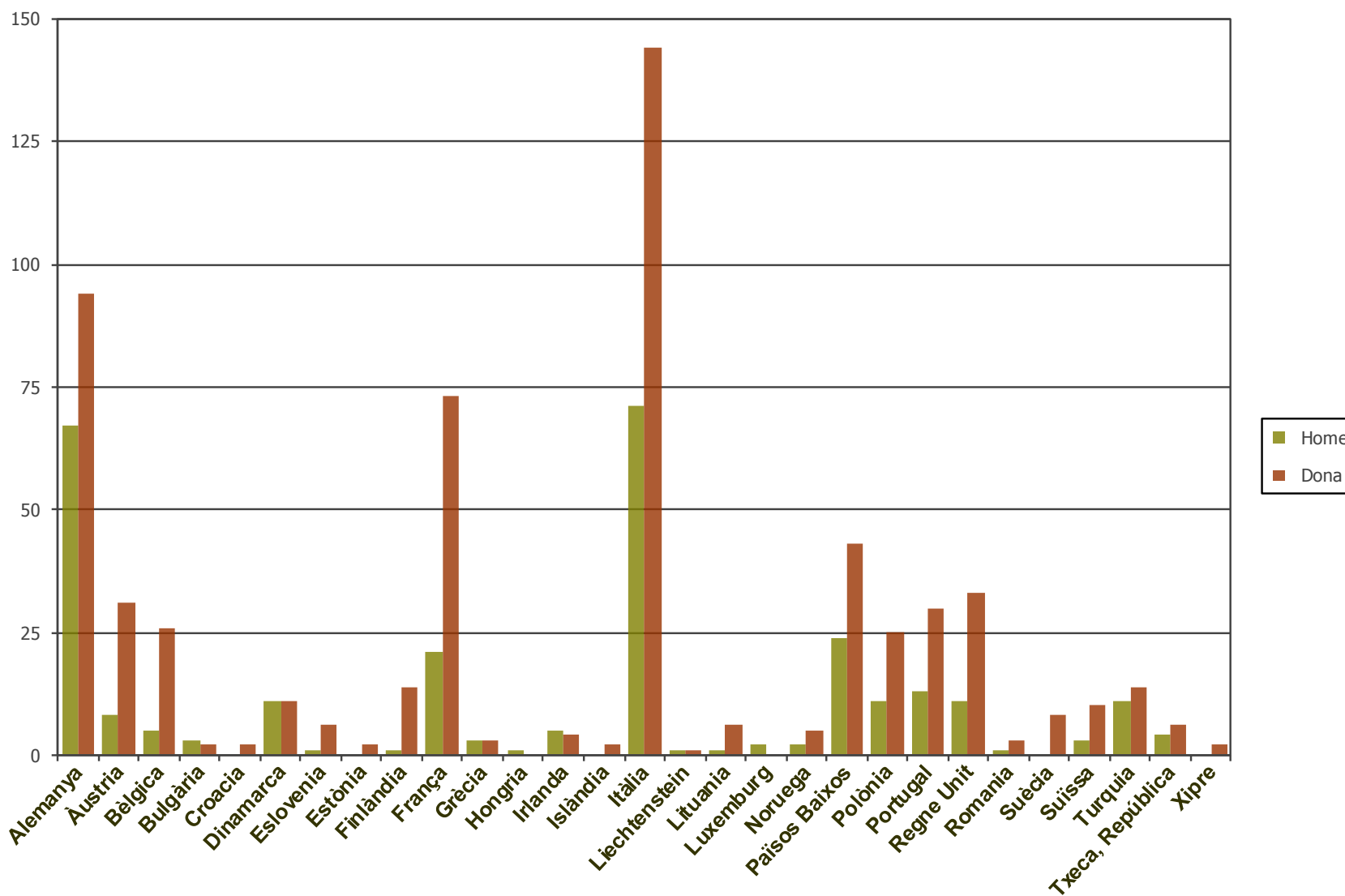
ERASMUS - Estudiants IN per centre i sexe



1.1.1.8 ESTUDIANTS ERASMUS IN PER PAÍS I SEXE

País	Sexe	Dona	Home	Total
Alemanya		94	67	161
Àustria		31	8	39
Bèlgica		26	5	31
Bulgària		2	3	5
Croàcia		2		2
Dinamarca		11	11	22
Eslovenia		6	1	7
Estònia		2		2
Finlàndia		14	1	15
França		73	21	94
Grècia		3	3	6
Hongria		0	1	1
Irlanda		4	5	9
Islàndia		2		2
Itàlia		144	71	215
Liechtenstein		1	1	2
Lituània		6	1	7
Luxemburg			2	2
Noruega		5	2	7
Països Baixos		43	24	67
Polònia		25	11	36
Portugal		30	13	43
Regne Unit		33	11	44
Romania		3	1	4
Suècia		8		8
Suïssa		10	3	13
Turquia		14	11	25
Txeca, República		6	4	10
Xipre		2		2
Total		600	281	881

ERASMUS - Estudiants IN per país i per sexe



CENTRES PROPIS**Escola d'Enginyeria**

País	Sexe	Dona	Home	Total
Alemanya		1	2	3
Dinamarca		1		1
Eslovenia			2	2
Finlàndia		2	2	4
Itàlia			3	3
Letonia		1	1	2
Noruega			3	3
Països Baixos			3	3
Polònia			1	1
Total		5	17	22

Facultat d'Economia i Empresa

País	Sexe	Dona	Home	Total
Alemanya		4	7	11
Àustria		3	4	7
Bèlgica		1	1	2
Dinamarca		1	3	4
Eslovenia		1		1
Finlàndia		3	2	5
França		5	5	10
Grècia		1		1
Irlanda		2	2	4
Itàlia		4	7	11
Lituania		1	1	2
Luxemburg		1		1
Països Baixos		7	3	10
Polònia		1	2	3
Portugal			1	1
Regne Unit		5	11	16
Suècia		1	2	3
Suïssa			1	1
Txeca, República			1	1
Total		41	53	94

Facultat de Biociències

País	Sexe	Dona	Home	Total
Alemanya		6		6
Àustria		2		2
Bèlgica		7	1	8
Eslovenia		2		2
Finlàndia		7	4	11
Itàlia		5	6	11
Noruega		2		2
Països Baixos		3	2	5
Polònia		2		2
Portugal		4	1	5
Regne Unit		8	2	10
Suïssa			1	1
Txeca, República		5		5
Total		53	17	70

Facultat de Dret

País	Sexe	Dona	Home	Total
Bèlgica		2	2	4
França		6	2	8
Itàlia		4	5	9
Noruega		3		3
Països Baixos		5	3	8
Txeca, República		1		1
Total		21	12	33

Facultat de Filosofia i Lletres

País	Sexe	Dona	Home	Total
Alemanya		5	3	8
Àustria		1		1
Dinamarca		2		2
Eslovenia			1	1
Finlàndia			1	1
França		8		8
Grècia		2		2
Irlanda			2	2
Itàlia		13	12	25
Països Baixos		2	2	4
Portugal			1	1
Regne Unit		23	4	27
Suècia		1		1
Txeca, República			2	2
Total		57	28	85

Facultat de Medicina

País	Sexe	Dona	Home	Total
Alemanya		4		4
Àustria		1		1
Bèlgica		1		1
Estònia		2		2
Finlàndia		4	2	6
França		2	1	3
Itàlia		8	5	13
Portugal		7		7
Regne Unit		2		2
Suècia		2	1	3
Suïssa		1		1
Txeca, República		3		3
Total		37	9	46

Facultat de Psicologia

País	Sexe	Dona	Home	Total
Alemanya		2		2
Bèlgica		2		2
Itàlia		9	1	10
Noruega		4	1	5
Països Baixos		4	2	6
Polònia		4		4
Portugal		1		1
Suïssa		1		1
Txeca, República		3		3
Total		30	4	34

Facultat de Traducció i d'Interpretació

País	Sexe	Dona	Home	Total
Alemanya		13	3	16
Àustria		4	1	5
Bèlgica		3	1	4
Finlàndia		2		2
França		5		5
Irlanda		3		3
Itàlia		3	1	4
Lituania		1		1
Portugal		1		1
Regne Unit		19	2	21
Suïssa		1		1
Total		55	8	63

Facultat de Veterinària

País	Sexe	Dona	Home	Total
Bèlgica		1		1
Finlàndia		2	1	3
França		1		1
Hongria		3		3
Itàlia		4		4
Països Baixos		4		4
Polònia		2		2
Regne Unit		1		1
Txeca, República		1		1
Total		19	1	20

CENTRES ADSCRITS

Eina, Centre Universitari de Disseny i Art

País	Sexe	Dona	Home	Total
Dinamarca			1	1
Eslovenia		1		1
Total		1	1	2

Escola de Prevenció i Seguretat Integral

País	Sexe	Dona	Home	Total
Alemanya		1	1	2
Total		1	1	2

Escola Massana, Centre Municipal d'Art i Disseny

País	Sexe	Dona	Home	Total
Alemanya		1		1
Bèlgica		1		1
França		2		2
Itàlia		2		2
Portugal		1		1
Regne Unit		1		1
Suècia		1		1
Total		9		9

Escola Universitària d'Infermeria de Sant Pau

País	Sexe	Dona	Home	Total
Finlàndia		1		1
Total		1		1

Escola Universitària d'Infermeria i Fisioteràpia Gimbernat

País	Sexe	Dona	Home	Total
Bèlgica			1	1
Estònia		1	2	3
Finlàndia		1	1	2
Itàlia		1	4	5
Lituania		2		2
Països Baixos		2		2
Portugal		1		1
Bèlgica			1	1
Total		8	8	16

Escola Universitària d'Infermeria i Teràpia Ocupacional

País	Sexe	Dona	Home	Total
Bèlgica		1		1
Portugal		1	2	3
Total		2	2	4

Escola Universitària d'Informàtica Tomàs Cerdà

País	Sexe	Dona	Home	Total
Dinamarca			1	1
Total			1	1

Escola Universitària de Turisme i Direcció Hotelera

País	Sexe	Dona	Home	Total
Alemanya		3	2	5
Àustria		1		1
Finlàndia		3	1	4
França		1	1	2
Itàlia		1	1	2
Països Baixos		2	2	4
Portugal		1		1
Regne Unit		2		2
Suïssa		1		1
Total		15	7	22

Escola Universitària Salesians de Sarrià

País	Sexe	Dona	Home	Total
Alemanya		1	4	5
Lituania			1	1
Països Baixos			3	3
Total		1	8	9

CENTRES PROPIS

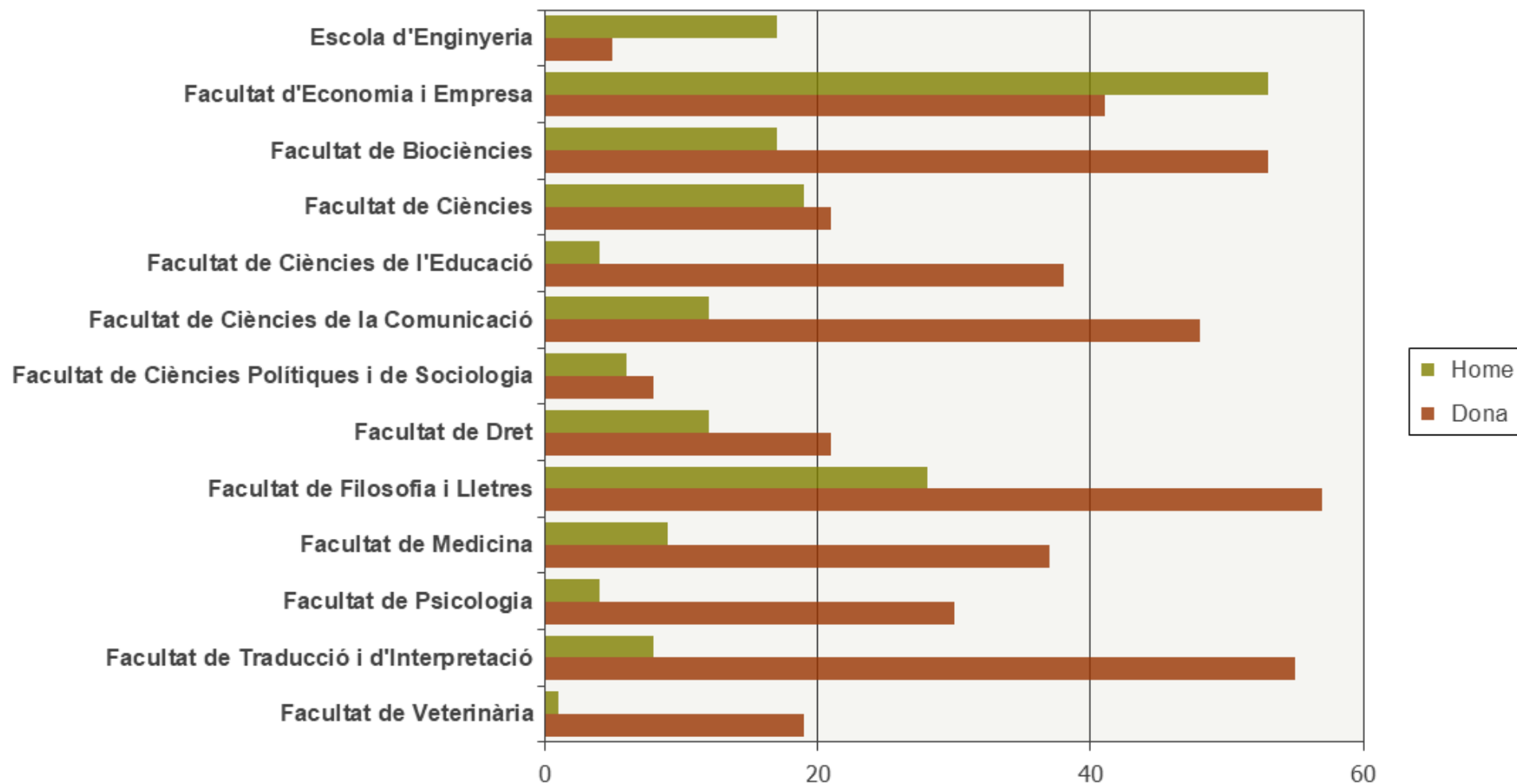
País	Sexe	Dona	Home	Total
Escola d'Enginyeria		5	17	22
Facultat d'Economia i Empresa		41	53	94
Facultat de Biociències		53	17	70
Facultat de Ciències		21	19	40
Facultat de Ciències de l'Educació		38	4	42
Facultat de Ciències de la Comunicació		48	12	60
Facultat de Ciències Polítiques i de Sociologia		8	6	14
Facultat de Dret		21	12	33
Facultat de Filosofia i Lletres		57	28	85
Facultat de Medicina		37	9	46
Facultat de Psicologia		30	4	34
Facultat de Traducció i d'Interpretació		55	8	63
Facultat de Veterinària		19	1	20
Total		433	190	623

CENTRES ADSCRITS

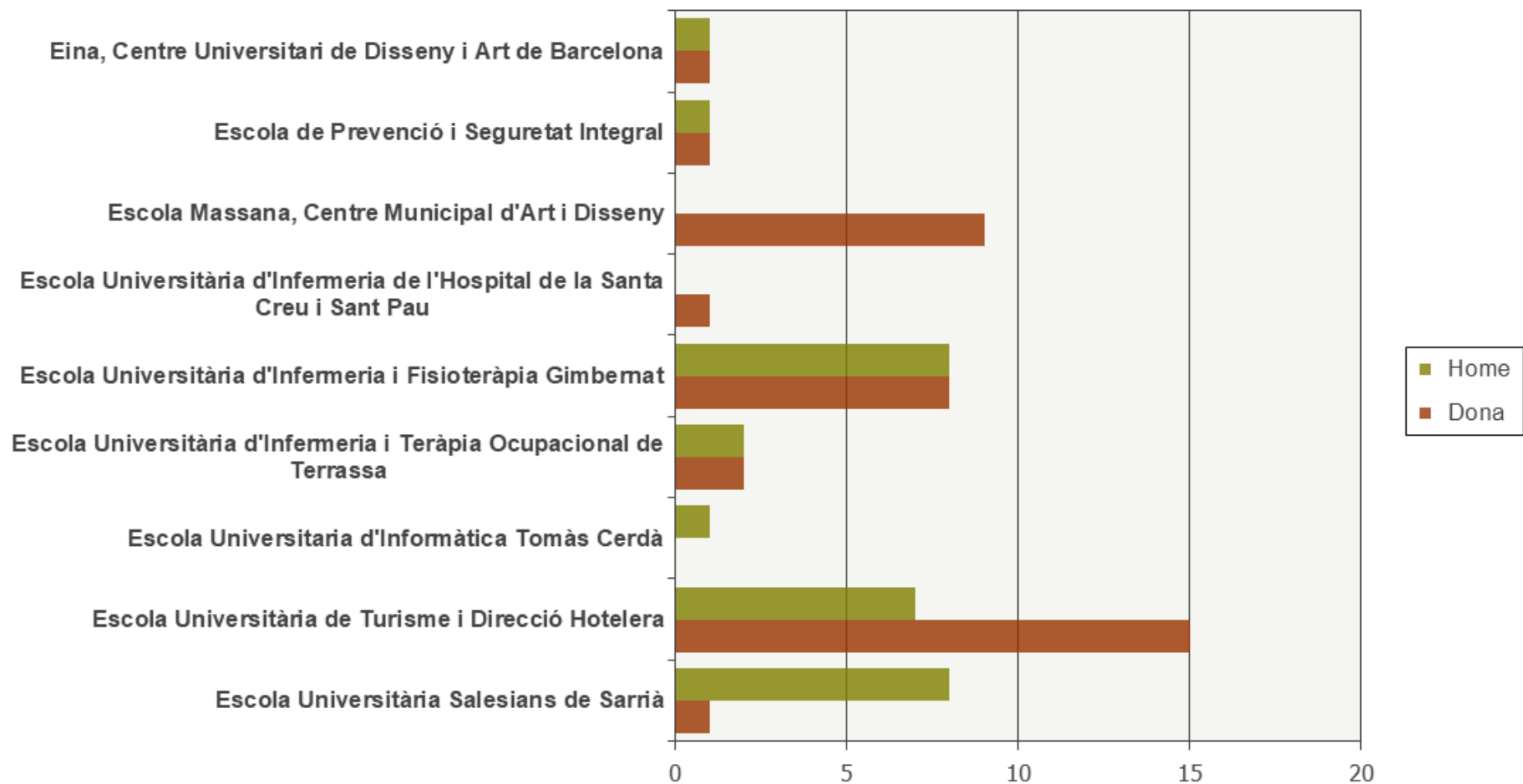
País	Sexe	Dona	Home	Total
Eina, Centre Universitari de Disseny i Art de Barcelona		1	1	2
Escola de Prevenció i Seguretat Integral		1	1	2
Escola Massana, Centre Municipal d'Art i Disseny		9		9
Escola Universitària d'Infermeria de Sant Pau		1		1
Escola Universitària d'Infermeria i Fisioteràpia Gimbernat		8	8	16
Escola Universitària d'Infermeria i Teràpia Ocupacional		2	2	4
Escola Universitària d'Informàtica Tomàs Cerdà			1	1
Escola Universitària de Turisme i Direcció Hotelera		15	7	22
Escola Universitària Salesians de Sarrià		1	8	9
Total		38	28	66

	Sexe	Dona	Home	Total
Total		471	218	689

ERASMUS - Estudiants OUT per centre i per sexe



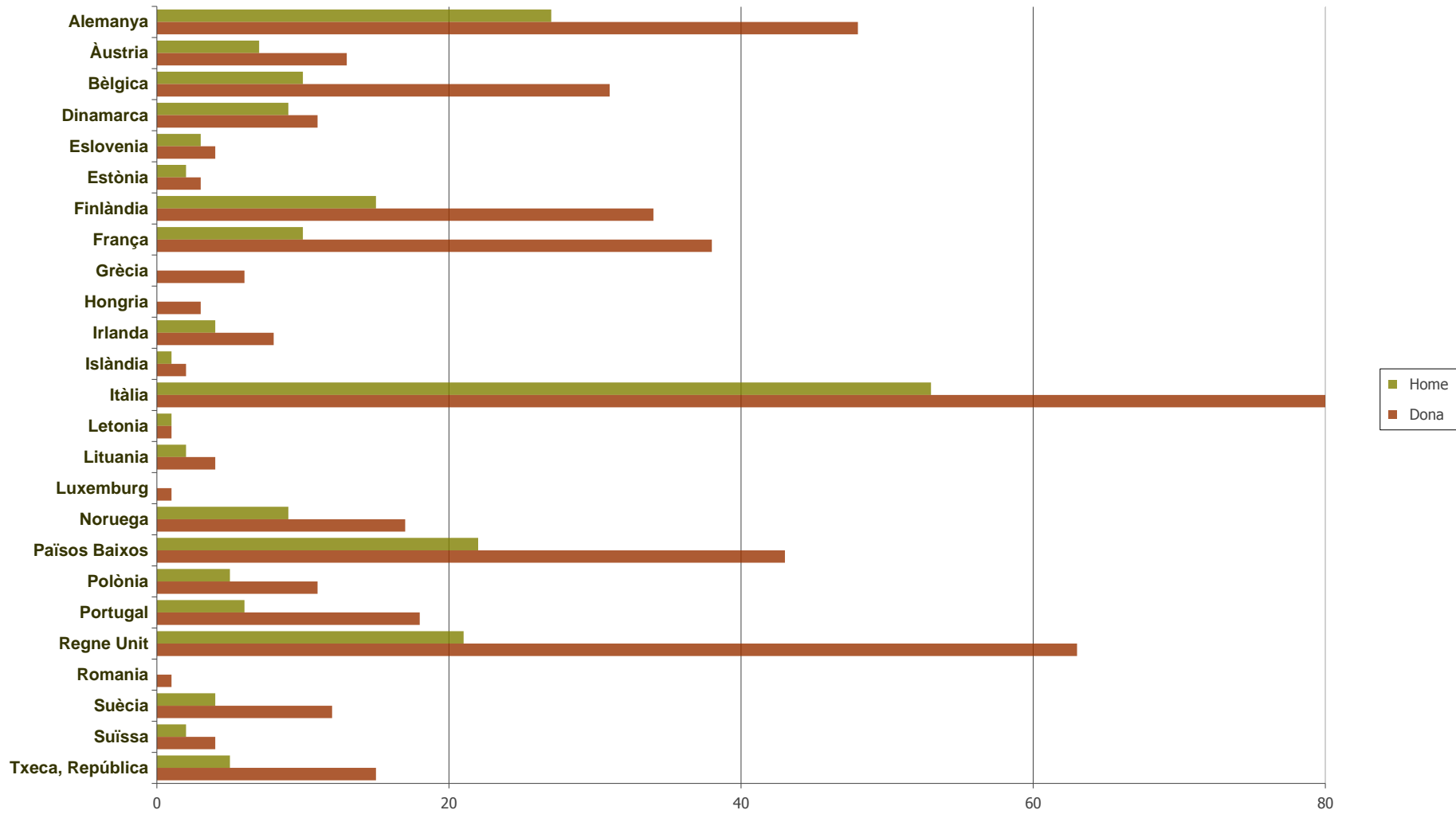
ERASMUS - Estudiants OUT per centre i per sexe



1.1.1.11 ESTUDIANTS ERASMUS OUT PER PAÍS I SEXE

País	Sexe	Dona	Home	Total
Alemanya		48	27	75
Àustria		13	7	20
Bèlgica		31	10	41
Dinamarca		11	9	20
Eslovenia		4	3	7
Estònia		3	2	5
Finlàndia		34	15	49
França		38	10	48
Grècia		6	0	6
Hongria		3	0	3
Irlanda		8	4	12
Islàndia		2	1	3
Itàlia		80	53	133
Letonia		1	1	2
Lituania		4	2	6
Luxemburg		1	0	1
Noruega		17	9	26
Països Baixos		43	22	65
Polònia		11	5	16
Portugal		18	6	24
Regne Unit		63	21	84
Romania		1	0	1
Suècia		12	4	16
Suïssa		4	2	6
Txeca, República		15	5	20
Total		471	218	689

ERASMUS - Estudiants OUT per país i sexe



CENTRES PROPIS

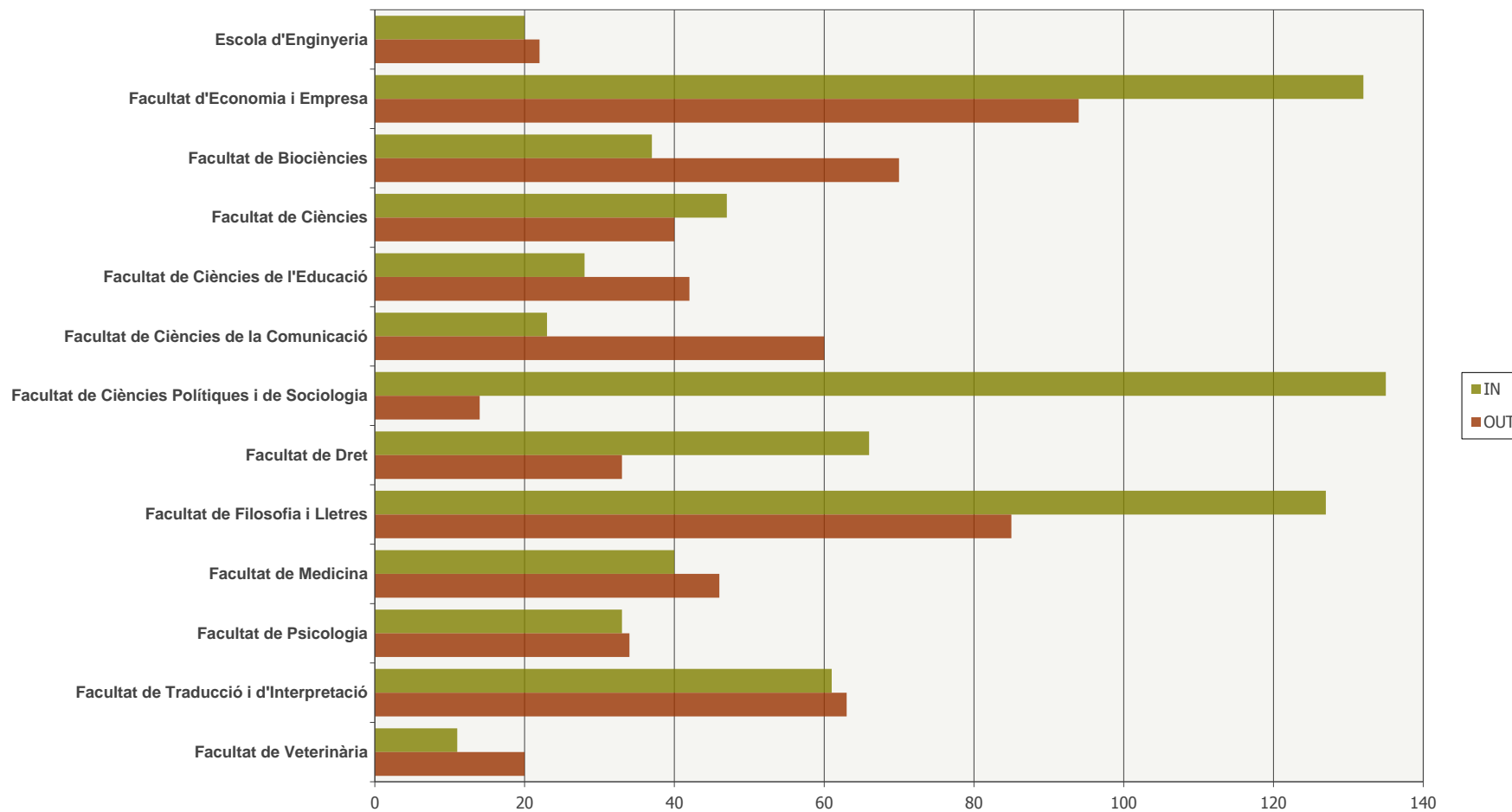
Centre	Estudiants IN	Estudiants OUT
Escola d'Enginyeria	20	22
Facultat d'Economia i Empresa	132	94
Facultat de Biociències	37	70
Facultat de Ciències	47	40
Facultat de Ciències de l'Educació	28	42
Facultat de Ciències de la Comunicació	23	60
Facultat de Ciències Polítiques i de Sociologia	135	14
Facultat de Dret	66	33
Facultat de Filosofia i Lletres	127	85
Facultat de Medicina	40	46
Facultat de Psicologia	33	34
Facultat de Traducció i d'Interpretació	61	63
Facultat de Veterinària	11	20
Total	760	623

CENTRES ADSCRITS

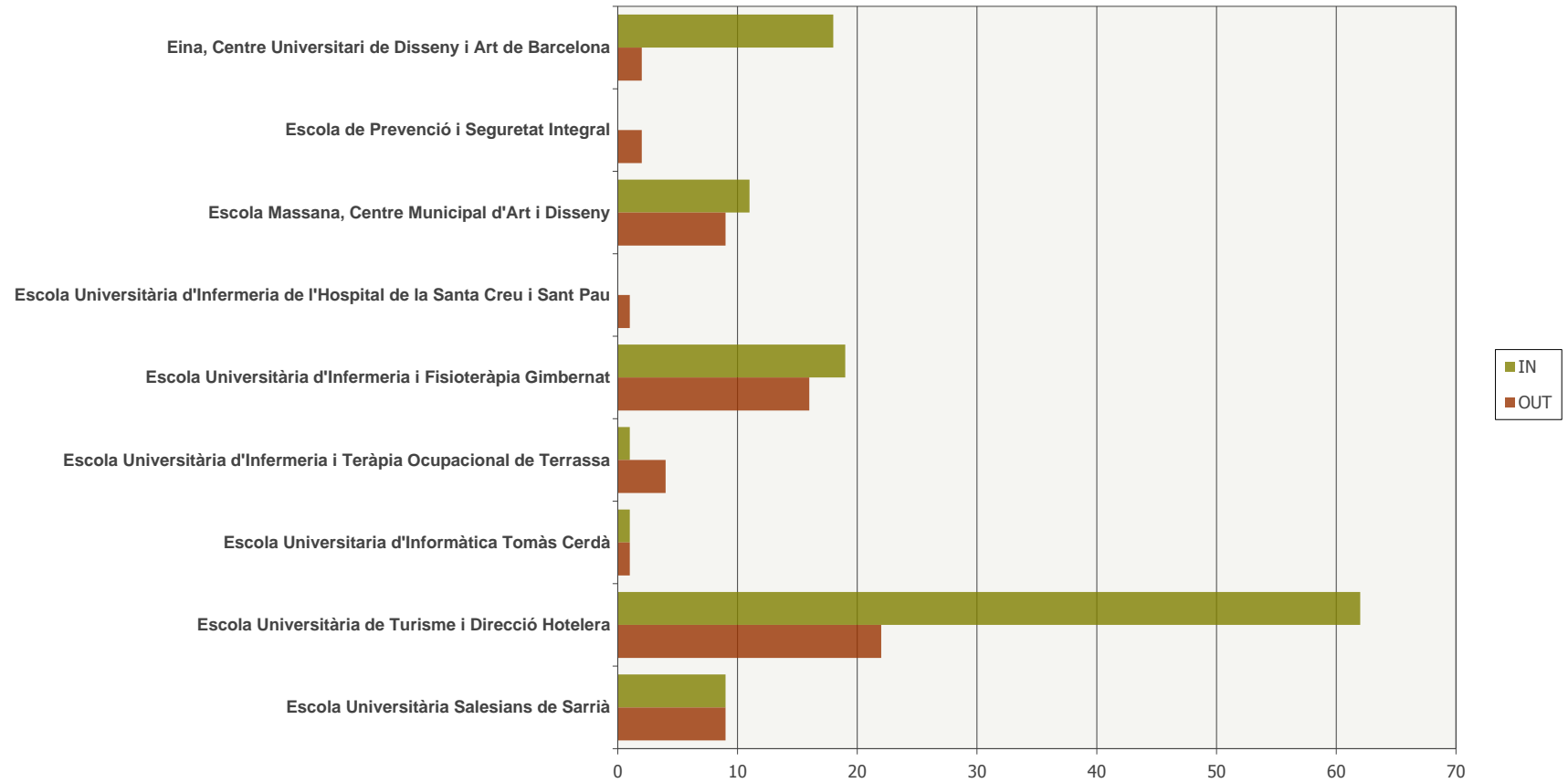
Centre	Estudiants IN	Estudiants OUT
Eina, Centre Universitari de Disseny i Art	18	2
Escola de Prevenció i Seguretat Integral	0	2
Escola Massana, Centre Municipal d'Art i Disseny	11	9
Escola Universitària d'Infermeria de Sant Pau		1
Escola Universitària d'Infermeria i Fisioteràpia Gimbernat	19	16
Escola Universitària d'Infermeria i Teràpia Ocupacional	1	4
Escola Universitària d'Informàtica Tomàs Cerdà	1	1
Escola Universitària de Turisme i Direcció Hotelera	62	22
Escola Universitària Salesians de Sarrià	9	9
Total	121	66

	Estudiants IN	Estudiants OUT
Total	881	689

ERASMUS - Estudiants IN i OUT per centre



ERASMUS - Estudiants IN i OUT per centre



CENTRES PROPIS

Centre	Nombre Acords	Oferta places IN	Oferta places OUT	Estudiants IN	Estudiants OUT
Escola d'Enginyeria	46	105	100	20	22
Facultat d'Economia i Empresa	76	145	143	132	94
Facultat de Biociències	79	165	170	37	70
Facultat de Ciències	149	274	281	47	40
Facultat de Ciències de l'Educació	70	191	197	28	42
Facultat de Ciències de la Comunicació	54	139	144	23	60
Facultat de Ciències Polítiques i de Sociologia	128	279	282	135	14
Facultat de Dret	14	69	69	66	33
Facultat de Filosofia i Lletres	294	608	604	127	85
Facultat de Medicina	47	105	104	40	46
Facultat de Psicologia	55	106	106	33	34
Facultat de Traducció i d'Interpretació	122	330	320	61	63
Facultat de Veterinària	38	74	71	11	20
Total	1.172	2.590	2.591	760	623

CENTRES ADSCRITS

Centre	Nombre Acords	Oferta places IN	Oferta places OUT	Estudiants IN	Estudiants OUT
Eina, Centre Universitari de Disseny i Art	18	33	31	18	2
Escola de Prevenció i Seguretat Integral	9	28	28	0	2
Escola Massana, Centre Municipal d'Art i Disseny	26	46	46	11	9
Escola Universitària d'Infermeria de Sant Pau	2	4	4	0	1
Escola Universitària d'Infermeria i Fisioteràpia Gimbernat	27	59	60	19	16
Escola Universitària d'Infermeria i Teràpia Ocupacional	6	12	12	1	4
Escola Universitària d'Informàtica Tomàs Cerdà	7	14	14	1	1
Escola Universitària de Ciències de la Salut	18	32	36	0	0
Escola Universitària de Ciències Socials	8	20	20	0	0
Escola Universitària de Turisme i Direcció Hotelera	44	125	125	62	22
Escola Universitària Salesians de Sarrià	30	125	130	9	9
Total	195	498	506	121	66

COMUNS A MÉS D'UN CENTRE

	Nombre Acords	Oferta places IN	Oferta places OUT	Estudiants IN	Estudiants OUT
Total	143	303	305		

TOTALS	Nombre Acords	Oferta places IN	Oferta places OUT	Estudiants IN	Estudiants OUT
	1.510	3.391	3.402	881	689

Escola d'Enginyeria

PAÍS	UNIVERSITAT	ESTUDIS	PLACES	MESOS
Bèlgica	Katholieke Universiteit Leuven	Màster Universitari en Enginyeria Informàtica	2	10
Dinamarca	Alborg Universitet	Màster Interuniversitari en Visió per Computador	1	5
Irlanda	Dublin City University	Màster Interuniversitari en Visió per Computador	1	5
Bèlgica	Katholieke Universiteit Leuven	Master in Biology and Environmental Engineering	2	10
Itàlia	Università Degli Studi Di Palermo	Master in Biology and Environmental Engineering	2	5
Itàlia	Università Degli Studi Niccolò Cusano - Telematica Roma	Master in Biology and Environmental Engineering	2	5
Itàlia	Università Politecnica Delle Marche	Master in Biology and Environmental Engineering	2	5

Facultat d'Economia i Empresa

PAÍS	UNIVERSITAT	ESTUDIS	PLACES	MESOS
França	Groupe Ecole Superieure de Commerce Dijon - Bourgogne	Màster Oficial en Economia i Administració d'Empreses	4	5
França	Groupe Ecole Superieure de Commerce Dijon - Bourgogne	Màster Oficial en Màrqueting	4	5

Facultat de Biociències

PAÍS	UNIVERSITAT	ESTUDIS	PLACES	MESOS
Itàlia	Università degli Studi di Palermo	Màster Oficial en Biotecnologia Avançada	2	5

Facultat de Ciències de l'Educació

PAÍS	UNIVERSITAT	ESTUDIS	PLACES	MESOS
Bèlgica	Katholieke Universiteit Leuven	Màster Universitari en Recerca en Educació	1	5
Bèlgica	Vrije Universiteit Brussel	Màster Universitari en Recerca en Educació	1	5
Suècia	Stockholms Universitet	Màster Universitari en Recerca en Educació	2	5

Facultat de Ciències Polítiques i de Sociologia

PAÍS	UNIVERSITAT	ESTUDIS	PLACES	MESOS
Alemanya	Universität Zu Köln	Màster Universitari en Ciència Política	4	5
França	Institut d'Etudes Politiques De Grenoble	Màster Universitari en Ciència Política	1	5
Alemanya	Universität Hamburg	Màster Universitari en Ciència Política Màster Universitari en Relacions Internacionals, Seguretat i Desenvolupament	2	4
Bèlgica	Vrije Universiteit Brussel	Màster Universitari en Ciència Política Màster Universitari en Relacions Internacionals, Seguretat i Desenvolupament	2	5
Alemanya	Freie Universität Berlin	Màster Universitari en Política Social, Treball i Benestar (MEST)	2	5
Alemanya	Friedrich-Schiller-Universität Jena	Màster Universitari en Política Social, Treball i Benestar (MEST)	2	5
Alemanya	Universität Bremen	Màster Universitari en Política Social, Treball i Benestar (MEST)	2	5
Alemanya	Universität Hamburg	Màster Universitari en Política Social, Treball i Benestar (MEST)	2	4
Alemanya	Universität Trier	Màster Universitari en Política Social, Treball i Benestar (MEST)	2	5
Bèlgica	Université Libre De Bruxelles	Màster Universitari en Política Social, Treball i Benestar (MEST)	2	5
Bèlgica	Université Catholique de Louvain	Màster Universitari en Política Social, Treball i Benestar (MEST)	8	4
Dinamarca	Århus Universitet	Màster Universitari en Política Social, Treball i Benestar (MEST)	3	5
Eslovènia	Univerza V Ljubljani	Màster Universitari en Política Social, Treball i Benestar (MEST)	2	5

PAÍS	UNIVERSITAT	ESTUDIS	PLACES	MESOS
Finlandia	Åbo Akademi	Màster Universitari en Política Social, Treball i Benestar (MEST)	2	5
França	Universite De Paris-Nanterre (Paris X)	Màster Universitari en Política Social, Treball i Benestar (MEST)	2	5
França	Universite De Toulouse Le Mirail (Toulouse II)	Màster Universitari en Política Social, Treball i Benestar (MEST)	2	5
França	Universite Des Sciences Sociales Toulouse I	Màster Universitari en Política Social, Treball i Benestar (MEST)	2	5
França	Universite Lumiere Lyon II	Màster Universitari en Política Social, Treball i Benestar (MEST)	2	5
Irlanda	University College Dublin	Màster Universitari en Política Social, Treball i Benestar (MEST)	2	5
Itàlia	Università Degli Studi Della Calabria	Màster Universitari en Política Social, Treball i Benestar (MEST)	2	5
Itàlia	Università Degli Studi Di Firenze	Màster Universitari en Política Social, Treball i Benestar (MEST)	3	5
Itàlia	Università Degli Studi Di Milano	Màster Universitari en Política Social, Treball i Benestar (MEST)	8	5
Itàlia	Università Degli Studi Di Padova "Il Bo"	Màster Universitari en Política Social, Treball i Benestar (MEST)	3	5
Itàlia	Università Degli Studi Di Teramo	Màster Universitari en Política Social, Treball i Benestar (MEST)	2	5
Itàlia	Università Degli Studi Di Trento	Màster Universitari en Política Social, Treball i Benestar (MEST)	3	6
Països Baixos	Universiteit Van Amsterdam	Màster Universitari en Política Social, Treball i Benestar (MEST)	2	5
Portugal	Instituto Superior De Ciências Do Trabalho E Da Empresa	Màster Universitari en Política Social, Treball i Benestar (MEST)	2	5
Regne Unit	The London School Of Economics And Political Sciences	Màster Universitari en Política Social, Treball i Benestar (MEST)	2	5
Regne Unit	University of Warwick	Màster Universitari en Política Social, Treball i Benestar (MEST)	2	5
Regne Unit	University of York	Màster Universitari en Política Social, Treball i Benestar (MEST)	2	5
Romania	Scoala Nationala de Studii Politice Si Administrative Din Bucuresti	Màster Universitari en Política Social, Treball i Benestar (MEST)	3	5
Romania	Universitatea Din Bucuresti	Màster Universitari en Política Social, Treball i Benestar (MEST)	3	5
Suïssa	Université De Lausanne	Màster Universitari en Política Social, Treball i Benestar (MEST)	1	5

PAÍS	UNIVERSITAT	ESTUDIS	PLACES	MESOS
Alemanya	Universität Konstanz	Màster Universitari en Relacions Internacionals, Seguretat i Desenvolupament	1	5
Bèlgica	Universite Libre De Bruxelles	Màster Universitari en Relacions Internacionals, Seguretat i Desenvolupament	2	5
França	Institut D'Etudes Politiques De Grenoble	Màster Universitari en Relacions Internacionals, Seguretat i Desenvolupament	1	5
França	Universite De Vincennes - Saint Denis (Paris VIII)	Màster Universitari en Relacions Internacionals, Seguretat i Desenvolupament	2	5
França	Universite Paul Valery (Montpellier III)	Màster Universitari en Relacions Internacionals, Seguretat i Desenvolupament	1	5
Itàlia	Università Degli Studi Ca' Foscari Di Venezia	Màster Universitari en Relacions Internacionals, Seguretat i Desenvolupament	5	3

Facultat de Dret

PAÍS	UNIVERSITAT	ESTUDIS	PLACES	MESOS
França	Université des Sciences Sociales Toulouse I	Màster Oficial en Integració Europea (MOIE)	5	5
Portugal	Universidade Nova de Lisboa	Màster Oficial en Integració Europea (MOIE)	5	5

Facultat de Filosofia i Lletres

PAÍS	UNIVERSITAT	ESTUDIS	PLACES	MESOS
França	Université De Paris-Nanterre (Paris X)	Màster en Prehistòria, Antiguitat i Edat Mitjana	3	5
França	Université De Haute-Bretagne (Rennes II)	Master in Musicology, Musical Education and Interpretation of Early Music	1	6
Alemanya	Otto-Friedrich-Universität Bamberg	Màster Oficial en Estudis Anglesos Avançats	2	5
Àustria	Karl Franzens Universität Graz	Màster Oficial en Estudis Anglesos Avançats	2	5
Itàlia	Università Ca'Foscari Di Venezia	Màster Oficial en Estudis Anglesos Avançats	2	5
França	Université de Paris VII - Denis Diderot	Màster Oficial en Estudis Anglesos Avançats	2	10
França	Ecole Normale Supérieure De Lyon	Màster Universitari en Llengua Espanyola i Literatura Hispànica	2	5
Alemanya	Humboldt-Universität Zu Berlin	Màster Universitari en Musicologia	1	5

Facultat de Psicologia

PAÍS	UNIVERSITAT	ESTUDIS	PLACES	MESOS
Finlàndia	Jyväskylän Yliopisto	Màster Universitari en Recerca en Psicologia de l'Esport i de l'Activitat Física	1	5
França	Université de Montpellier I	Màster Universitari en Recerca en Psicologia de l'Esport i de l'Activitat Física	2	5
Grècia	Panepistimio Thessalias	Màster Universitari en Recerca en Psicologia de l'Esport i de l'Activitat Física	2	5
Països Baixos	Vrije Universiteit Amsterdam	Màster Universitari en Recerca en Psicologia de l'Esport i de l'Activitat Física	2	5
Portugal	Universidade de Coimbra	Màster Universitari en Recerca en Psicologia de l'Esport i de l'Activitat Física	1	5
Portugal	Universidade Lusófona de Humanidades e Tecnologias	Màster Universitari en Recerca en Psicologia de l'Esport i de l'Activitat Física	2	5

1.1.2 UAB EXCHANGE PROGRAMME

CENTRES PROPIS

Escola d'Enginyeria

País	Nombre acords	Oferta places IN	Oferta places OUT
Argentina	3	11	9
Brasil	1	2	2
Colòmbia	1	1	1
Equador	1	2	2
Índia	13	23	23
Japó	2	4	4
Mèxic	7	15	15
Perú	1	1	1
Rússia	1	2	2
Ucraïna	1	2	2
Xile	2	3	1
Xina	1		3
Total	34	66	66

Escola de Doctorat

País	Nombre acords	Oferta places IN	Oferta places OUT
Brasil	1	3	3
Rússia	1	1	1
Total	2	4	4

Facultat d'Economia i Empresa

País	Nombre acords	Oferta places IN	Oferta places OUT
Argentina	2	4	4
Brasil	4	7	7
Canadà	1	2	2
Colòmbia	1	1	1
Corea, República de	3	5	5
Equador	1	1	1
Estats Units d'Amèrica	3	6	6
Índia	3	4	4
Mèxic	4	8	12
Xile	4	8	6
Xina	5	13	15
Total	31	59	63

Facultat de Biociències

País	Nombre acords	Oferta places IN	Oferta places OUT
Argentina	4	8	9
Brasil	3	5	5
Canadà	2	4	4
Corea, República de	1	2	2
Equador	2	3	2
Índia	2	2	2
Mèxic	6	14	14
Perú	1	4	4
Xile	3	7	4
Total	24	49	46

Facultat de Ciències

País	Nombre acords	Oferta places IN	Oferta places OUT
Argentina	1	1	5
Brasil	3	7	7
Canadà	2	2	4
Colòmbia	1	2	2
Equador	1	2	2
Mèxic	8	12	14
Nicaragua	1	2	2
Xile	3	5	2
Total	20	33	38

Facultat de Ciències de l'Educació

País	Nombre acords	Oferta places IN	Oferta places OUT
Argentina	1	2	1
Brasil	1	1	1
Canadà	1	2	2
Estats Units d'Amèrica	2	5	5
Xile	3	5	4
Total	8	15	13

Facultat de Ciències de la Comunicació

País	Nombre acords	Oferta places IN	Oferta places OUT
Argentina	3	5	4
Brasil	3	6	6
Colòmbia	5	8	8
Dominicana, República	1	1	1
Mèxic	3	7	7
Xile	4	8	7
Total	19	35	33

Facultat de Ciències Polítiques i de Sociologia

País	Nombre acords	Oferta places IN	Oferta places OUT
Angola	1	1	1
Argentina	4	4	5
Brasil	6	15	17
Canadà	2	5	5
Colòmbia	2	3	4
Corea, República de	4	6	6
Estats Units d'Amèrica	1	3	1
Japó	1	2	3
Mèxic	8	17	21
Països i terri. no determinats	1	2	2
Perú	1	2	2
Rússia	3	5	5
Xile	2	4	3
Total	36	69	75

Facultat de Dret

País	Nombre acords	Oferta places IN	Oferta places OUT
Argentina	3	5	5
Brasil	4	7	7
Colòmbia	2	4	4
Corea, República de	1	1	1
Equador	1	1	1
Mèxic	4	6	10
Xile	4	9	7
Total	21	36	38

Facultat de Filosofia i Lletres

País	Nombre acords	Oferta places IN	Oferta places OUT
Argentina	3	5	4
Brasil	8	13	13
Canadà	2	3	3
Corea, República de	2	5	6
Equador	2	2	2
Estats Units d'Amèrica	2	2	2
Mèxic	5	9	9
Rússia	2	2	2
Xile	3	3	
Total	29	44	41

Facultat de Medicina

País	Nombre acords	Oferta places IN	Oferta places OUT
Argentina	1	6	6
Brasil	1	1	1
Canadà	1	2	2
Mèxic	3	12	12
Xile	2	3	5
Total	8	24	26

Facultat de Psicologia

País	Nombre acords	Oferta places IN	Oferta places OUT
Argentina	4	5	5
Brasil	2	5	5
Colòmbia	1	2	2
Estats Units d'Amèrica	1	2	2
Mèxic	8	20	17
Uruguai	1	2	2
Xile	2	4	2
Total	19	40	35

Facultat de Traducció i d'Interpretació

País	Nombre acords	Oferta places IN	Oferta places OUT
Brasil	2	4	4
Canadà	3	3	3
Corea, República de	5	15	17
Equador	1	2	2
Estats Units d'Amèrica	1	0	2
Japó	12	33	30
Mèxic	3	6	10
Rússia	2	6	6
Tunísia	1	3	3
Xile	2	4	2
Xina	12	43	48
Xina Taipei (Taiwan)	3	9	10
Total	47	128	137

Facultat de Veterinària

País	Nombre acords	Oferta places IN	Oferta places OUT
Argentina	1	1	1
Bolívia	1	2	2
Brasil	2	3	3
Colòmbia	1	2	2
Cuba	1	2	2
Estats Units d'Amèrica	1	1	1
Mèxic	1	1	1
Sud-Àfrica, República de	1	2	2
Xile	1	1	
Total	10	15	14

CENTRES ADSCRITS

Eina, Centre Universitari de Disseny i Art

País	Nombre acords	Oferta places IN	Oferta places OUT
Argentina	1	1	1
Canadà	1	1	1
Mèxic	2	2	2
Nova Zelanda	1	1	1
Xile	2	2	2
Total	7	7	7

Escola Massana, Centre Municipal d'Art i Disseny

País	Nombre acords	Oferta places IN	Oferta places OUT
Argentina	1	2	2
Estats Units d'Amèrica	1	2	2
Israel	1	2	2
Mèxic	1	2	2
Total	4	8	8

Escola Universitària d'Infermeria de Sant Pau

País	Nombre acords	Oferta places IN	Oferta places OUT
Brasil	2	6	9
Total	2	6	9

Escola Universitària d'Infermeria i Fisioteràpia Gimbernat

País	Nombre acords	Oferta places IN	Oferta places OUT
Colòmbia	1	2	2
Total	1	2	2

Escola Universitària d'Infermeria i Teràpia Ocupacional

País	Nombre acords	Oferta places IN	Oferta places OUT
Argentina	2	4	4
Brasil	2	4	4
Xile	1	2	2
Total	5	10	10

Escola Universitària de Ciències de la Salut

País	Nombre acords	Oferta places IN	Oferta places OUT
Andorra	1	3	4
Estats Units d'Amèrica	1	10	10
Total	2	13	14

Escola Universitària de Turisme i Direcció Hotelera

País	Nombre acords	Oferta places IN	Oferta places OUT
Argentina	2	6	6
Brasil	1	2	2
Canadà	2	4	4
Corea, República de	1	2	2
Mèxic	2	7	7
Puerto Rico	1	5	5
Xina	2	3	3
Xina Taipei (Taiwan)	1	1	1
Total	12	30	30

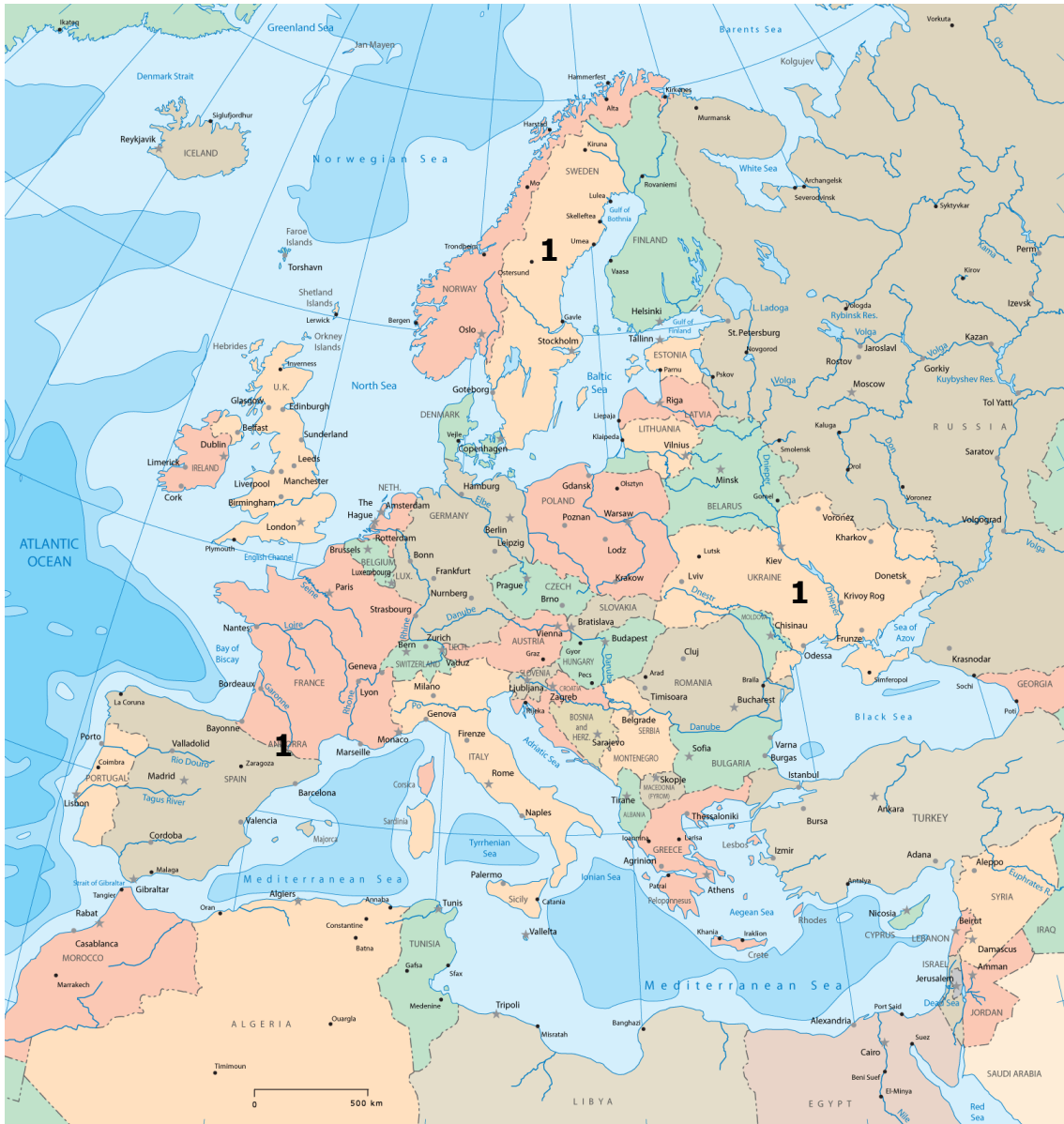
1.1.2.2 NOMBRE D'ACORDS I PLACES ACORDADES, COMUNS A MÉS D'UN CENTRE, DEL UAB EXCHANGE PROGRAMME PER PAÍS

País	Nombre Acords	Places IN	Places OUT
Argentina	2	10	9
Austràlia	8	32	21
Brasil	8	30	30
Canadà	17	62	45
Colòmbia	2	9	9
Corea, República de	10	41	32
Costa Rica	2	6	5
Estats Units d'Amèrica	12	45	41
Indonèsia	1	1	1
Japó	7	14	11
Líban	1	5	4
Mèxic	1	2	2
Països i terri. no determinats	1	1	1
Rússia	5	14	14
Singapur	1	6	1
Sud-Àfrica, República de	2	6	6
Suècia	1	2	2
Vietnam	1	1	1
Xile	4	9	36
Xina	6	18	18
Xina Taipei (Taiwan)	1	5	3
Total	93	319	292

1.1.2.3 NOMBRE D'ACORDS, PLACES ACORDADES I UNIVERSITATS DEL UAB EXCHANGE PROGRAMME PER PAÍS

País	Nombre Acords	Places IN	Places OUT	Nombre Universitats
Andorra	1	3	4	1
Angola	1	1	1	1
Argentina	38	80	80	16
Austràlia	8	32	21	8
Bolívia	1	2	2	1
Brasil	54	121	126	22
Canadà	34	90	75	19
Colòmbia	17	34	35	10
Corea, República de	27	77	71	15
Costa Rica	2	6	5	2
Cuba	1	2	2	1
Dominicana, República	1	1	1	1
Equador	9	13	12	1
Estats Units d'Amèrica	25	76	72	17
Índia	18	29	29	8
Indonèsia	1	1	1	1
Israel	1	2	2	1
Japó	22	53	48	20
Líban	1	5	4	1
Mèxic	66	140	155	20
Nicaragua	1	2	2	1
Nova Zelanda	1	1	1	1
Països i terri. no determinats	2	3	3	2
Perú	3	7	7	3
Puerto Rico	1	5	5	1
Rússia	14	30	30	8
Singapur	1	6	1	1
Sud-Àfrica, República de	3	8	8	3
Suècia	1	2	2	1
Tunísia	1	3	3	1
Ucraïna	1	2	2	1
Uruguai	1	2	2	1
Vietnam	1	1	1	1
Xile	42	77	83	15
Xina	28	80	90	23
Xina Taipei (Taiwan)	5	15	14	5
Total	434	1.012	1.000	234

EUROPA



Font: <http://www.geographicguide.com/pictures/maps/europe-political.gif>

CANADÀ, EUA I MÈXIC



Font: <http://www.geographicguide.net/america/pictures/north-america-map.gif>

LLATINOAMÈRICA



Font: <http://www.geographicguide.com/pictures/maps/political-south-america.gif>

ÀSIA



Font: <http://www.geographicguide.com/pictures/maps/asia-political.gif>

OCEANIA



Font: <http://www.geographicguide.com/pictures/maps/australia.gif>

ÀFRICA



Font: <http://www.geographicguide.com/pictures/maps/map-africa.gif>

CENTRES PROPIS**Escola d'Enginyeria**

País	Sexe	Dona	Home	Total
Canadà			1	1
Corea, República de			1	1
Costa Rica		1		1
Equador		1		1
Índia			4	4
Mèxic		4	3	7
Xile		1	1	2
Total		7	10	17

Facultat d'Economia i Empresa

País	Sexe	Dona	Home	Total
Argentina		2	4	6
Austràlia		5	3	8
Brasil			2	2
Canadà		6		6
Colòmbia			2	2
Corea, República de		6	1	7
Estats Units d'Amèrica		6	1	7
Índia			2	2
Japó		2		2
Mèxic		1	1	2
Rússia		1		1
Xile		2	2	4
Xina		8	5	13
Total		39	23	62

Facultat de Biociències

País	Sexe	Dona	Home	Total
Argentina		2		2
Colòmbia		1		1
Mèxic		4	7	11
Xile		4		4
Total		11	7	18

Facultat de Ciències

País	Sexe	Dona	Home	Total
Corea, República de		2	1	3
Costa Rica			1	1
Mèxic		1	1	2
Xile		1	1	2
Total		4	4	8

Facultat de Ciències de l'Educació

País	Sexe	Dona	Home	Total
Rússia		1		1
Xile		2		2
Xina		1		1
Total		4		4

Facultat de Ciències de la Comunicació

País	Sexe	Dona	Home	Total
Argentina		3		3
Colòmbia		6	3	9
Estats Units d'Amèrica		1		1
Mèxic		3		3
Xile		1		1
Total		14	3	17

Facultat de Ciències Polítiques i de Sociologia

País	Sexe	Dona	Home	Total
Argentina		3	1	4
Austràlia		3	3	6
Brasil		1	1	2
Canadà			1	1
Colòmbia		2		2
Corea, República de		2	1	3
Japó		2	1	3
Mèxic		3		3
Rússia		3		3
Xina		1		1
Total		20	8	28

Facultat de Dret

País	Sexe	Dona	Home	Total
Argentina		1	2	3
Brasil			1	1
Canadà		1		1
Colòmbia		1		1
Corea, República de		4	2	6
Equador		1		1
Mèxic		3	1	4
Perú			1	1
Rússia		4		4
Xile		2	2	4
Xina		2	1	3
Total		19	10	29

Facultat de Filosofia i Lletres

País	Sexe	Dona	Home	Total
Argentina		3	1	4
Austràlia		4	6	10
Canadà		9		9
Corea, República de		13	1	14
Estats Units d'Amèrica		1		1
Japó		1	1	2
Mèxic		3	3	6
Rússia		1		1
Xile		2		2
Xina		2	3	5
Total		39	15	54

Facultat de Medicina

País	Sexe	Dona	Home	Total
Argentina		2	2	4
Colòmbia		2		2
Mèxic		1	2	3
Total		5	4	9

Facultat de Psicologia

País	Sexe	Dona	Home	Total
Argentina		2	2	4
Colòmbia			1	1
Corea, República de			1	1
Estats Units d'Amèrica		3		3
Mèxic		1		1
Xile		5	1	6
Total		11	5	16

Facultat de Traducció i d'Interpretació

País	Sexe	Dona	Home	Total
Austràlia		1		1
Corea, República de		11	2	13
Estats Units d'Amèrica		1		1
Japó		9	7	16
Líban		2		2
Mèxic		3	1	4
Xile		4		4
Xina		35	9	44
Xina Taipei (Taiwan)		4	1	5
Total		70	20	90

Facultat de Veterinària

País	Sexe	Dona	Home	Total
Argentina			1	1
Xile			1	1
Total			2	2

CENTRES ADSCRITS

Eina, Centre Universitari de Disseny i Art

País	Sexe	Dona	Home	Total
Argentina		1		1
Colòmbia		2		2
Mèxic			1	1
Xile		4		4
Total		7	1	8

Escola Massana, Centre Municipal d'Art i Disseny

País	Sexe	Dona	Home	Total
Argentina		1	1	2
Israel		1	1	2
Total		2	2	4

Escola Universitària d'Infermeria i Fisioteràpia Gimbernat

País	Sexe	Dona	Home	Total
Colòmbia		1		1
Total		1		1

Escola Universitària d'Infermeria i Teràpia Ocupacional

País	Sexe	Dona	Home	Total
Argentina		2		2
Brasil		1		1
Xile		1	1	2
Total		4	1	5

Escola Universitària de Turisme i Direcció Hotelera

País	Sexe	Dona	Home	Total
Corea, República de		3		3
Puerto Rico		1		1
Xina		4		4
Total		8		8

CENTRES PROPIS

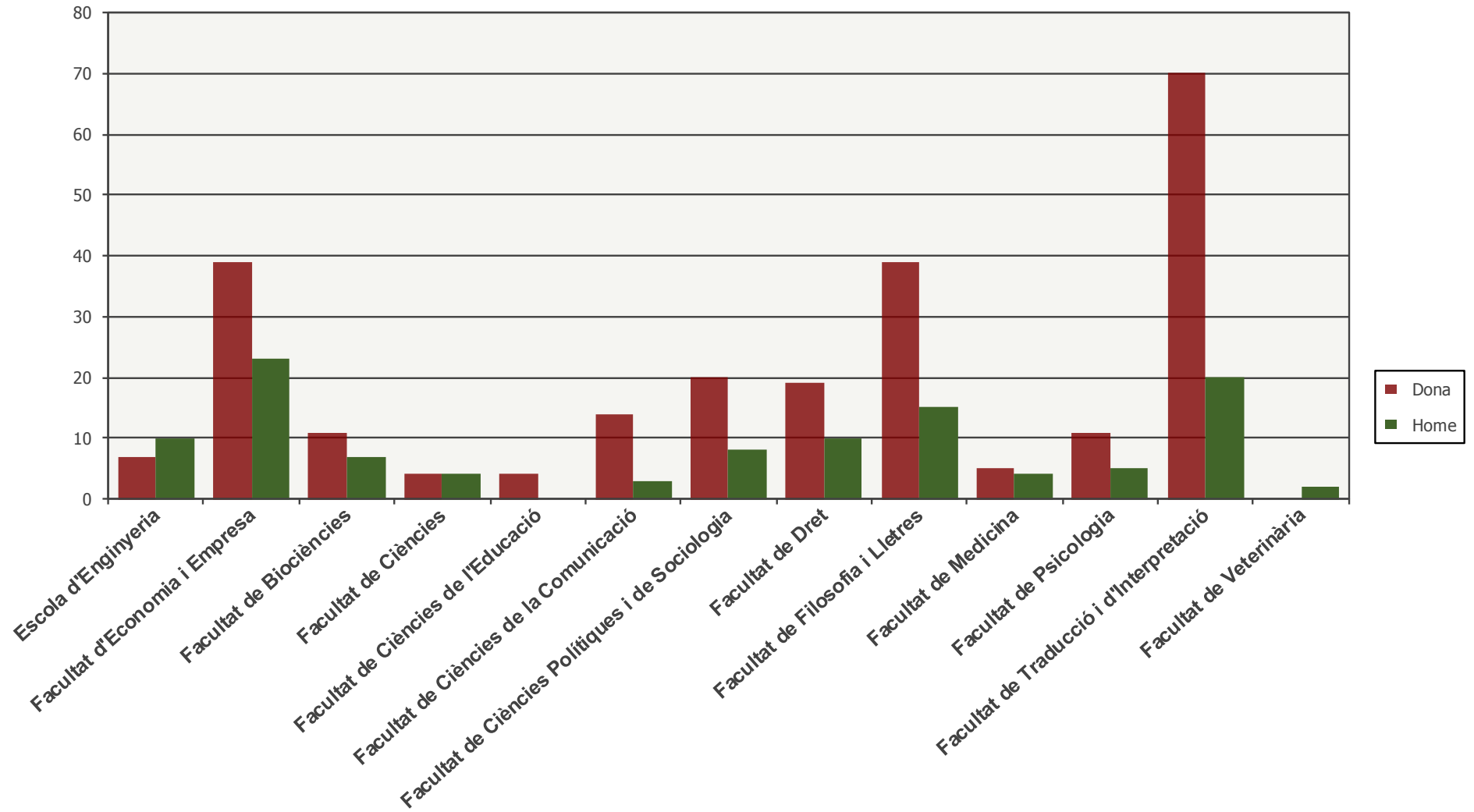
País	Sexe	Dona	Home	Total
Escola d'Enginyeria		7	10	17
Facultat d'Economia i Empresa		39	23	62
Facultat de Biociències		11	7	18
Facultat de Ciències		4	4	8
Facultat de Ciències de l'Educació		4		4
Facultat de Ciències de la Comunicació		14	3	17
Facultat de Ciències Polítiques i de Sociologia		20	8	28
Facultat de Dret		19	10	29
Facultat de Filosofia i Lletres		39	15	54
Facultat de Medicina		5	4	9
Facultat de Psicologia		11	5	16
Facultat de Traducció i d'Interpretació		70	20	90
Facultat de Veterinària			2	2
Total		243	111	354

CENTRES ADSCRITS

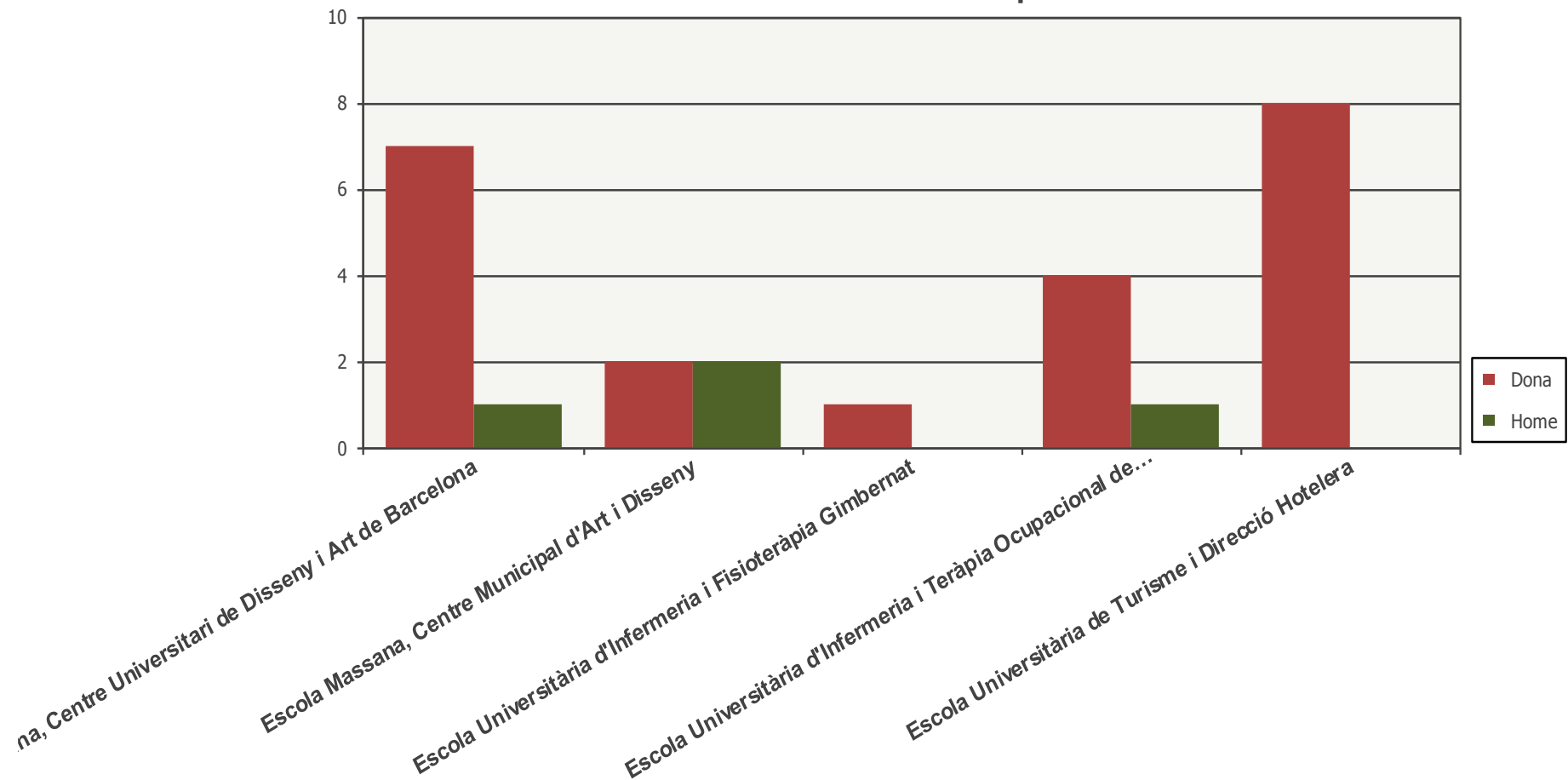
País	Sexe	Dona	Home	Total
Eina, Centre Universitari de Disseny i Art		7	1	8
Escola Massana, Centre Municipal d'Art i Disseny		2	2	4
Escola Universitària d'Infermeria i Fisioteràpia Gimbernat		1		1
Escola Universitària d'Infermeria i Teràpia Ocupacional		4	1	5
Escola Universitària de Turisme i Direcció Hotelera		8		8
Total		22	4	26

	Sexe	Dona	Home	Total
Total		265	115	380

UAB EXCHANGE PROGRAMME - Estudiants IN per centre



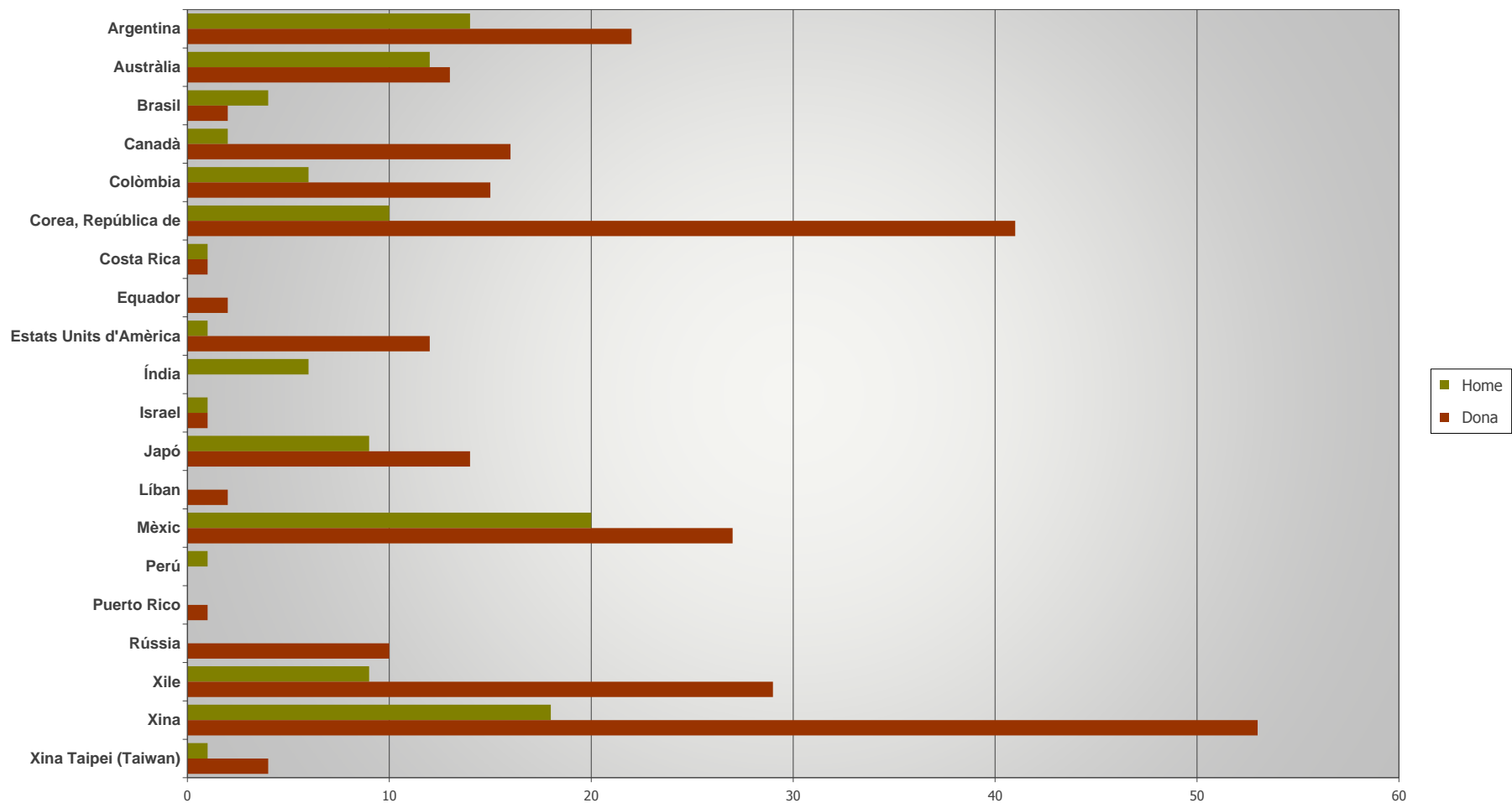
UAB EXCHANGE PROGRAMME - Estudiants IN per centre



1.1.2.7 ESTUDIANTS UAB EXCHANGE PROGRAMME IN PER PAÍS I SEXE

País	Sexe	Dona	Home	Total
Argentina		22	14	36
Austràlia		13	12	25
Brasil		2	4	6
Canadà		16	2	18
Colòmbia		15	6	21
Corea, República de		41	10	51
Costa Rica		1	1	2
Equador		2		2
Estats Units d'Amèrica		12	1	13
Índia			6	6
Israel		1	1	2
Japó		14	9	23
Líban		2		2
Mèxic		27	20	47
Perú			1	1
Puerto Rico		1		1
Rússia		10		10
Xile		29	9	38
Xina		53	18	71
Xina Taipei (Taiwan)		4	1	5
Total		265	115	380

UAB EXCHANGE PROGRAMME - Estudiants IN per país i per sexe



CENTRES PROPIS**Escola d'Enginyeria**

País	Sexe	Dona	Home	Total
Austràlia			1	1
Estats Units d'Amèrica			1	1
Singapur			1	1
Xina			2	2
Total			5	5

Facultat d'Economia i Empresa

País	Sexe	Dona	Home	Total
Austràlia			5	5
Canadà		3	4	7
Estats Units d'Amèrica		5	6	11
Mèxic		1		1
Singapur			2	2
Sud-Àfrica, República de		2		2
Xina		2	4	6
Total		13	21	34

Facultat de Biociències

País	Sexe	Dona	Home	Total
Argentina		3	1	4
Austràlia		6		6
Canadà		9	1	10
Costa Rica		3	1	4
Equador		1	1	2
Estats Units d'Amèrica		1	3	4
Perú		1		1
Singapur		1		1
Xile		1		1
Total		26	7	33

Facultat de Ciències

País	Sexe	Dona	Home	Total
Argentina		1		1
Austràlia		2	1	3
Canadà			2	2
Colòmbia			1	1
Estats Units d'Amèrica			3	3
Singapur			3	3
Xile		1	1	2
Total		4	11	15

Facultat de Ciències de l'Educació

País	Sexe	Dona	Home	Total
Argentina		1		1
Austràlia		1		1
Canadà		2		2
Total		4		4

Facultat de Ciències de la Comunicació

País	Sexe	Dona	Home	Total
Argentina		2	1	3
Austràlia		2	1	3
Brasil			1	1
Canadà		1		1
Estats Units d'Amèrica		1	1	2
Total		8	5	13

Facultat de Ciències Polítiques i de Sociologia

País	Sexe	Dona	Home	Total
Argentina			1	1
Colòmbia			1	1
Indonèsia			1	1
Líban		1		1
Xile		1	1	2
Total		2	4	6

Facultat de Dret

País	Sexe	Dona	Home	Total
Argentina		1		1
Austràlia		2		2
Corea, República de		1		1
Mèxic			1	1
Xile		1		1
Xina		1	2	3
Total		6	3	9

Facultat de Filosofia i Lletres

País	Sexe	Dona	Home	Total
Argentina			1	1
Brasil		1		1
Canadà		1		1
Estats Units d'Amèrica		1	1	2
Japó		1		1
Mèxic		4	1	5
Xile		2		2
Total		10	3	13

Facultat de Medicina

País	Sexe	Dona	Home	Total
Argentina		6		6
Canadà		1		1
Mèxic		2	1	3
Xile		3	2	5
Total		12	3	15

Facultat de Psicologia

País	Sexe	Dona	Home	Total
Argentina		1		1
Brasil		2		2
Estats Units d'Amèrica		1		1
Mèxic		1	1	2
Uruguai		1	1	2
Xile		1	2	3
Total		7	4	11

Facultat de Traducció i d'Interpretació

País	Sexe	Dona	Home	Total
Austràlia			1	1
Canadà		3		3
Corea, República de		8	2	10
Japó		16	15	31
Líban		1		1
Rússia		6	1	7
Singapur		1		1
Xina		11	4	15
Xina Taipei (Taiwan)		3	3	6
Total		49	26	75

Facultat de Veterinària

País	Sexe	Dona	Home	Total
Brasil		1		1
Total		1		1

CENTRES ADSCRITS

Eina, Centre Universitari de Disseny i Art

País	Sexe	Dona	Home	Total
Argentina			1	1
Xile		1		1
Total		1	1	2

Escola Massana, Centre Municipal d'Art i Disseny

País	Sexe	Dona	Home	Total
Israel		2		2
Total		2		2

Escola Universitària d'Infermeria i Teràpia Ocupacional

País	Sexe	Dona	Home	Total
Brasil		2		2
Xile		2		2
Total		4		4

Escola Universitària de Turisme i Direcció Hotelera

País	Sexe	Dona	Home	Total
Argentina		1		1
Corea, República de		2		2
Estats Units d'Amèrica			1	1
Total		3	1	4

CENTRES PROPIS

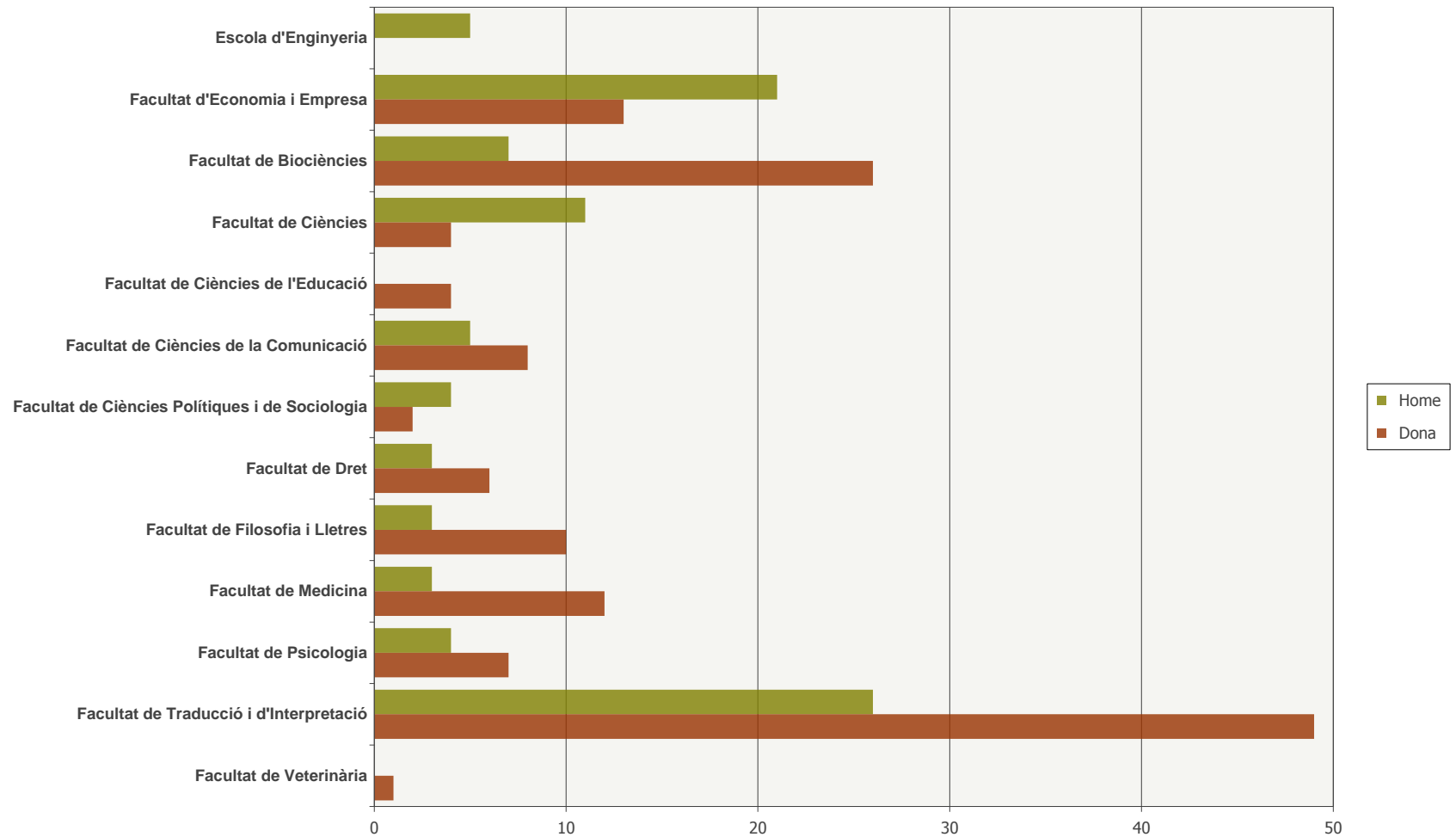
País	Sexe	Dona	Home	Total
Escola d'Enginyeria			5	5
Facultat d'Economia i Empresa		13	21	34
Facultat de Biociències		26	7	33
Facultat de Ciències		4	11	15
Facultat de Ciències de l'Educació		4		4
Facultat de Ciències de la Comunicació		8	5	13
Facultat de Ciències Polítiques i de Sociologia		2	4	6
Facultat de Dret		6	3	9
Facultat de Filosofia i Lletres		10	3	13
Facultat de Medicina		12	3	15
Facultat de Psicologia		7	4	11
Facultat de Traducció i d'Interpretació		49	26	75
Facultat de Veterinària		1		1
Total		142	92	234

CENTRES ADSCRITS

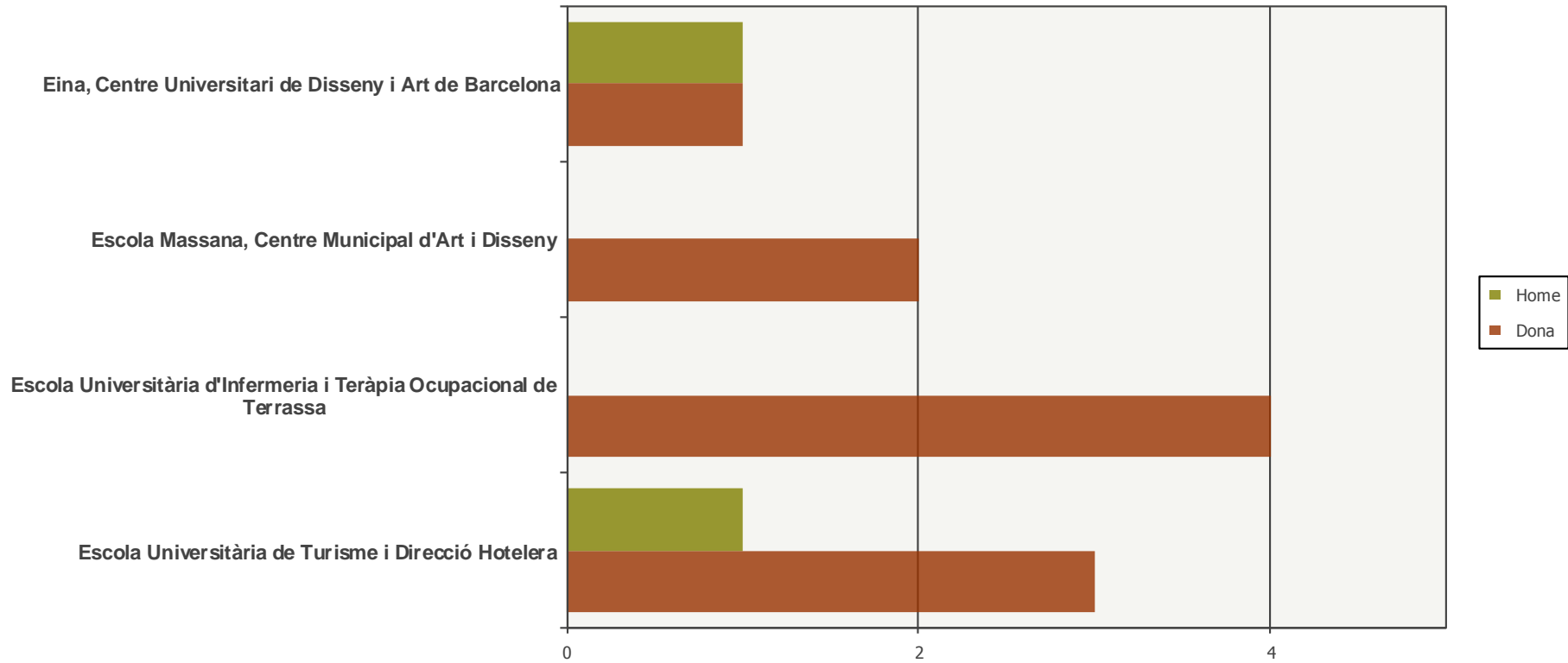
País	Sexe	Dona	Home	Total
Eina, Centre Universitari de Disseny i Art		1	1	2
Escola Massana, Centre Municipal d'Art i Disseny		2		2
Escola Universitària d'Infermeria i Teràpia Ocupacional		4		4
Escola Universitària de Turisme i Direcció Hotelera		3	1	4
Total		10	2	12

	Sexe	Dona	Home	Total
Total		152	94	246

UAB EXCHANGE PROGRAMME - Estudiants OUT per centre



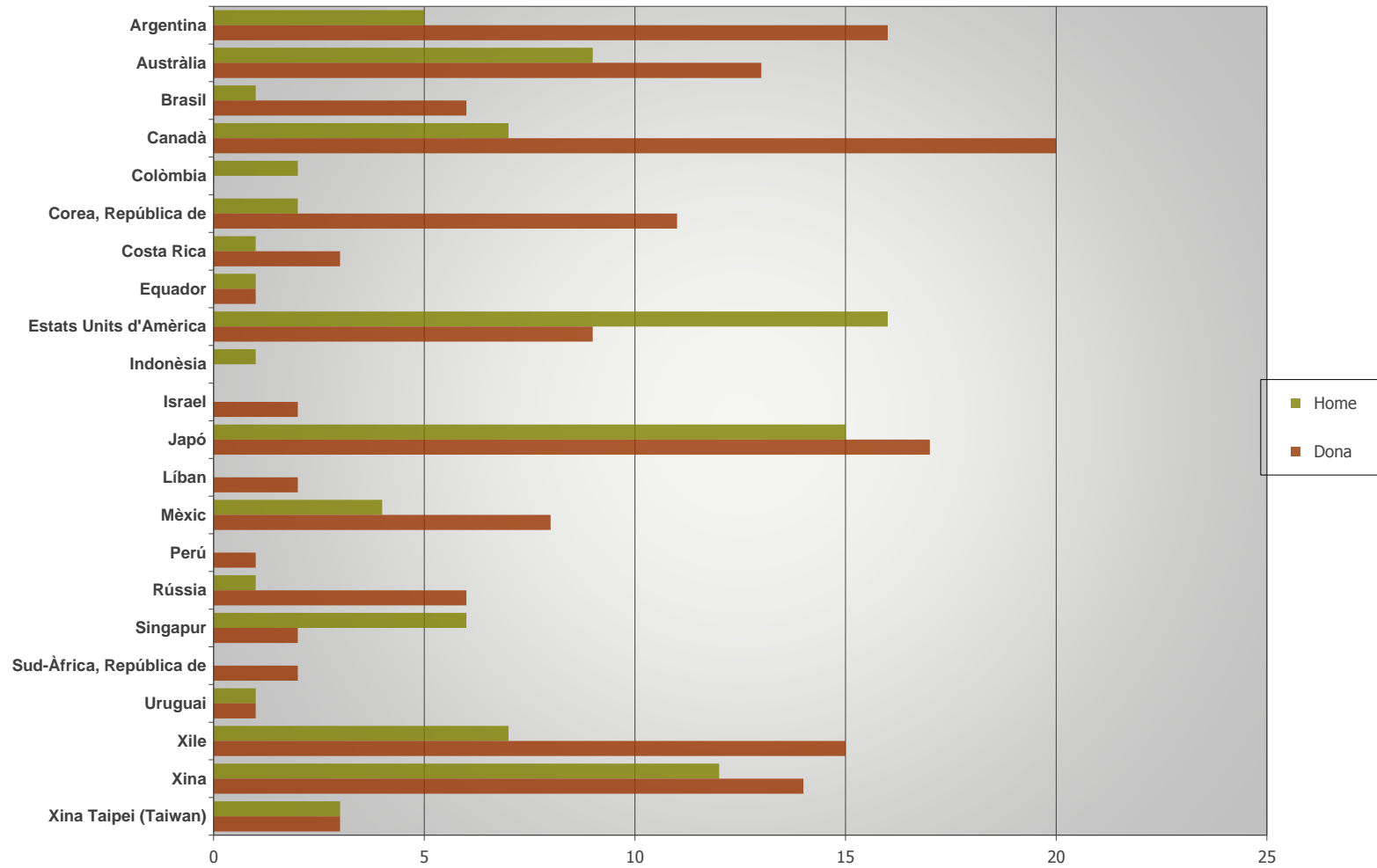
UAB EXCHANGE PROGRAMME - Estudiants OUT per centre



1.1.2.10 ESTUDIANTS UAB EXCHANGE PROGRAMME OUT PER PAÍS I SEXE

País	Sexe	Dona	Home	Total
Argentina		16	5	21
Austràlia		13	9	22
Brasil		6	1	7
Canadà		20	7	27
Colòmbia		0	2	2
Corea, República de		11	2	13
Costa Rica		3	1	4
Equador		1	1	2
Estats Units d'Amèrica		9	16	25
Indonèsia		0	1	1
Israel		2	0	2
Japó		17	15	32
Líban		2	0	2
Mèxic		8	4	12
Perú		1	0	1
Rússia		6	1	7
Singapur		2	6	8
Sud-Àfrica, República de		2	0	2
Uruguai		1	1	2
Xile		15	7	22
Xina		14	12	26
Xina Taipei (Taiwan)		3	3	6
Total		152	94	246

UAB EXCHANGE PROGRAMME - Estudiants OUT per país



1.1.2.11 TOTAL ESTUDIANTS OUT DEL UAB EXCHANGE PROGRAMME PER CENTRE, PAÍS I SEXE

Tipus de centre	País	Argentina		Austràlia		Brasil		Canadà		Colòmbia	Corea, República de		Costa Rica		Equador		Estats Units d'Amèrica		Indonèsia	Israel	Japó		Líban	Mèxic		Perú	Rússia			Singapur		Sud-Àfrica, República de			Uruguai		Xile		Xina		Xina Taipei (Taiwan)		Total		
		D	H	D	H	D	H	D	H		H	D	H	D	H	D	H	D			H	D		D	H		D	H	D	D	H	D	D	H	D	H	D	H	D	H					
Centres propis	Escola d'Enginyeria				1													1																									5		
	Facultat d'Economia i Empresa				5				3	4								5	6							1				2	2								2	4					34
	Facultat de Biociències	3	1	6					9	1				3	1	1	1	1	3								1			1								1						33	
	Facultat de Ciències	1		2	1				2	1									3											3								1	1					15	
	Facultat de Ciències de l'Educació	1		1					2																																			4	
	Facultat de Ciències de la Comunicació	2	1	2	1			1	1									1	1																			2	1					13	
	Facultat de Ciències Polítiques i de Sociologia		1								1									1				1														1	1					6	
	Facultat de Dret	1		2								1																1										1		1	2			9	
	Facultat de Filosofia i Lletres		1				1		1									1	1				1																2					13	
	Facultat de Medicina	6							1																														3	2				15	
	Facultat de Psicologia	1					2											1										1	1									1	1	2				11	
	Facultat de Traducció i d'Interpretació						1			3			8	2									16	15	1				6	1	1									11	4	3	3		75
	Facultat de Veterinària						1																																					1	
	Total	15	4	13	9	4	1	20	7	2	9	2	3	1	1	1	9	15	1			17	15	2	8	4	1	6	1	2	6	2	1	1	12	7	14	12	3	3	234				
Centres adscrits	Eina, Centre Universitari de Disseny i Art		1																																			1					2		
	Escola Massana, Centre Municipal d'Art i Disseny																			2																							2		
	Escola Universitària d'Infermeria i Teràpia Ocupacional									2																													2				4		
	Escola Universitària de Turisme i Direcció Hotelera	1												2					1																								4		
	Total	1	1				2											1				2															3						12		
Total	16	5	13	9	6	1	20	7	2	11	2	3	1	1	1	9	16	1	2	17	15	2	8	4	1	6	1	2	6	2	1	1	15	7	14	12	3	3	246						

CENTRES PROPIS

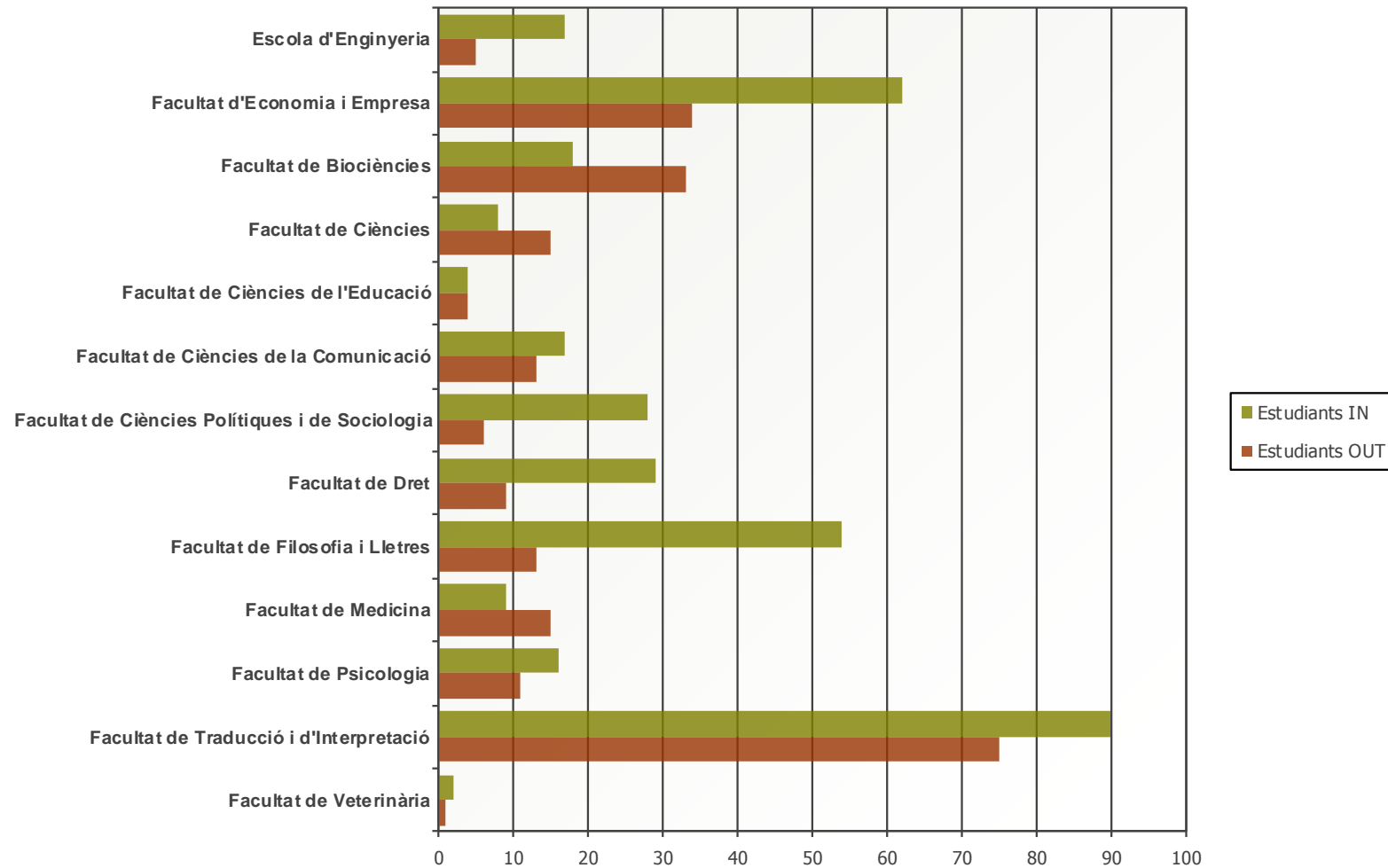
Centre	Estudiants IN	Estudiants OUT
Escola d'Enginyeria	17	5
Facultat d'Economia i Empresa	62	34
Facultat de Biociències	18	33
Facultat de Ciències	8	15
Facultat de Ciències de l'Educació	4	4
Facultat de Ciències de la Comunicació	17	13
Facultat de Ciències Polítiques i de Sociologia	28	6
Facultat de Dret	29	9
Facultat de Filosofia i Lletres	54	13
Facultat de Medicina	9	15
Facultat de Psicologia	16	11
Facultat de Traducció i d'Interpretació	90	75
Facultat de Veterinària	2	1
Total	354	234

CENTRES ADSCRITS

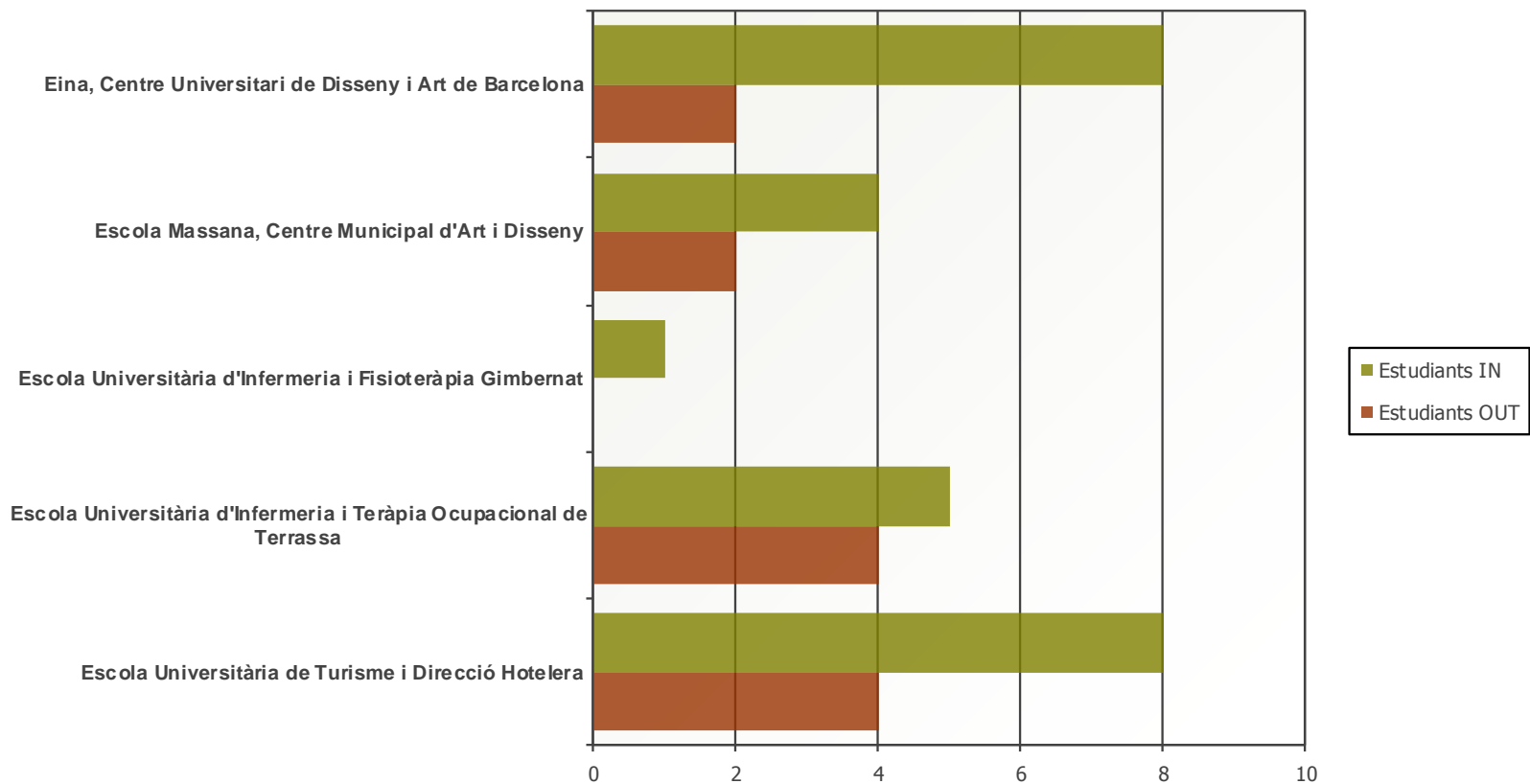
Centre	Estudiants IN	Estudiants OUT
Eina, Centre Universitari de Disseny i Art	8	2
Escola Massana, Centre Municipal d'Art i Disseny	4	2
Escola Universitària d'Infermeria i Fisioteràpia Gimbernat	1	
Escola Universitària d'Infermeria i Teràpia Ocupacional	5	4
Escola Universitària de Turisme i Direcció Hotelera	8	4
Total	26	12

	Estudiants IN	Estudiants OUT
Total	380	246

UAB EXCHANGE PROGRAMME - Estudiants IN i OUT per centre



UAB EXCHANGE PROGRAMME - Estudiants IN i OUT per centre



CENTRES PROPIS

Centre	Nombre Acords	Oferta places IN	Oferta places OUT	Estudiants IN	Estudiants OUT
Escola d'Enginyeria	34	66	65	17	5
Escola de Doctorat	2	4	4		
Facultat d'Economia i Empresa	31	59	63	62	34
Facultat de Biociències	24	49	46	18	33
Facultat de Ciències	20	33	38	8	15
Facultat de Ciències de l'Educació	8	15	13	4	4
Facultat de Ciències de la Comunicació	19	35	33	17	13
Facultat de Ciències Polítiques i de Sociologia	36	69	75	28	6
Facultat de Dret	21	36	38	29	9
Facultat de Filosofia i Lletres	29	44	41	54	13
Facultat de Medicina	8	24	26	9	15
Facultat de Psicologia	19	40	35	16	11
Facultat de Traducció i d'Interpretació	47	128	137	90	75
Facultat de Veterinària	10	15	14	2	1
Total	308	617	628	354	234

CENTRES ADSCRITS

Centre	Nombre Acords	Oferta places IN	Oferta places OUT	Estudiants IN	Estudiants OUT
Eina, Centre Universitari de Disseny i Art	7	7	7	8	2
Escola Massana, Centre Municipal d'Art i Disseny	4	8	8	4	2
Escola Universitària d'Infermeria de Sant Pau	2	6	9		
Escola Universitària d'Infermeria i Fisioteràpia Gimbernat	1	2	2	1	
Escola Universitària d'Infermeria i Teràpia Ocupacional	5	10	10	5	4
Escola Universitària de Ciències de la Salut	2	13	14		
Escola Universitària de Turisme i Direcció Hotelera	12	30	30	8	4
Total	33	76	80	26	12

COMUNS A MÉS D'UN CENTRE

	Nombre Acords	Oferta places IN	Oferta places OUT	Estudiants IN	Estudiants OUT
Total Comuns a més d'un centre	93	319	292	-	-

	Nombre Acords	Oferta places IN	Oferta places OUT	Estudiants IN	Estudiants OUT
Total	434	1.012	1.000	380	246

Escola d'Enginyeria

PAÍS	UNIVERSITAT	PLACES	MESOS
Argentina	Universidad Nacional del Litoral	2	1 curs o 1 semestre
Índia	Sastra University	1	1 curs o 1 semestre
Rússia	Samara State Aerospace University	1	1 curs o 1 semestre

Facultat d'Economia i Empresa

PAÍS	UNIVERSITAT	PLACES	MESOS
Estats Units d'Amèrica	Wichita State University	2	1 curs o 1 semestre
Índia	Birla Institute of Management Technology	1	1 curs o 1 semestre
Índia	The Indian Institute of Foreign Trade	1	1 curs o 1 semestre
Xina	Southwestern University of Finance and Economics	1	1 semestre

Facultat de Biociències

PAÍS	UNIVERSITAT	PLACES	MESOS
Brasil	Universidade Presbiteriana Mackenzie	1	1 curs o 1 semestre
Perú	Universidad Nacional Mayor San Marcos	2	1 semestre
Xile	Universidad de la Frontera	2	1 curs o 1 semestre

Facultat de Ciències

PAÍS	UNIVERSITAT	PLACES	MESOS
Brasil	Universidade de Passo Fundo	2	1 curs o 1 semestre
Canadà	Université de Laval	2	1 curs o 1 semestre
Mèxic	Instituto Tecnológico y de Estudios Superiores de Monterrey	3	1 curs o 1 semestre
Mèxic	Universidad Autónoma de Zacatecas	2	1 curs o 1 semestre
Mèxic	Universidad Michoacana de San Nicolás de Hidalgo	3	1 curs o 1 semestre
Mèxic	Universidad Nacional Autónoma de México	2	1 curs o 1 semestre
Nicaragua	Universidad Nacional Autónoma de Nicaragua	2	1 curs o 1 semestre
Xile	Pontificia Universidad Católica de Chile	2	1 curs o 1 semestre

Facultat de Ciències de l'Educació

PAÍS	UNIVERSITAT	PLACES	MESOS
Canadà	Université de Laval	2	1 curs o 1 semestre
Xile	Pontificia Universidad Católica de Chile	1	1 curs o 1 semestre
Xile	Universidad Católica de Temuco	2	1 curs o 1 semestre

Facultat de Ciències Polítiques i de Sociologia

PAÍS	UNIVERSITAT	PLACES	MESOS
Argentina	Universidad Nacional de San Martín	1	1 curs o 1 semestre
Brasil	Escola de Economia de São Paulo - Fundação Getulio Vargas	1	1 semestre
Brasil	Fundação Escola de Sociologia e Política de Sao Paulo	1	1 curs o 1 semestre
Brasil	Universidade de Passo Fundo	2	1 curs o 1 semestre
Brasil	Universidade Estadual de Londrina	1	1 curs o 1 semestre
Japó	Akita International University	2	1 curs o 1 semestre
Mèxic	Instituto Tecnológico y de Estudios Superiores de Monterrey	6	1 curs o 1 semestre
Mèxic	Universidad de Guadalajara	2	1 curs o 1 semestre
Països i terri. no determinats	Islamic University of Gaza (Palestine)	1	1 curs o 1 semestre

Facultat de Dret

PAÍS	UNIVERSITAT	PLACES	MESOS
Argentina	Universidad Austral	1	1 curs o 1 semestre
Brasil	Universidade do Oeste de Santa Catarina	1	1 curs o 1 semestre
Brasil	Universidade Estadual Paulista Julio de Mesquita Filho	2	1 semestre
Costa Rica	Universidad de Costa Rica	1	1 semestre
Mèxic	Instituto Tecnológico Autónomo de México	1	1 curs o 1 semestre
Mèxic	Universidad Autónoma de Chihuahua	1	1 curs o 1 semestre
Mèxic	Universidad de Guadalajara	2	1 curs o 1 semestre
Xile	Pontificia Universidad Católica de Chile	1	1 curs o 1 semestre
Xile	Universidad Finis Terrae	1	1 semestre
Xile	Universidad Mayor	1	1 semestre
Xina	Renmin University of China	2	1 curs o 1 semestre

Facultat de Filosofia i Lletres

PAÍS	UNIVERSITAT	PLACES	MESOS
Argentina	Universidad de Buenos Aires	1	1 curs o 1 semestre
Brasil	Universidade de São Paulo	1	1 curs o 1 semestre
Brasil	Universidade Federal de Goiás	1	1 curs o 1 semestre
Canadà	Université de Laval	2	1 curs o 1 semestre
Corea, República de	Chonbuk National University	4	1 curs o 1 semestre
Egipte	_The American University in Cairo	1	1 curs o 1 semestre
Mèxic	Universidad Autónoma de Aguascalientes	1	1 curs o 1 semestre
Mèxic	Universidad Autónoma del Estado de Morelos	1	1 curs o 1 semestre
Mèxic	Universidad del Claustro de Sor Juana	1	1 curs o 1 semestre
Mèxic	Universidad Michoacana de San Nicolás de Hidalgo	1	1 curs o 1 semestre
Xile	Pontificia Universidad Católica de Chile	3	1 curs o 1 semestre

Facultat de Medicina

PAÍS	UNIVERSITAT	PLACES	MESOS
Uruguai	Universidad Católica del Uruguay	1	1 semestre

Facultat de Psicologia

PAÍS	UNIVERSITAT	PLACES	MESOS
Mèxic	Universidad Autónoma Metropolitana	1	1 semestre

Facultat de Traducció i d'Interpretació

PAÍS	UNIVERSITAT	PLACES	MESOS
Brasil	Universidade Federal de Minas Gerais	2	1 curs o 1 semestre
Canadà	Université de Laval	1	1 curs o 1 semestre
Japó	Dokkyo University	2	1 curs o 1 semestre
Japó	Kanazawa University	2	1 curs o 1 semestre
Japó	Kobe University	1	1 curs o 1 semestre
Japó	Waseda University	2	1 curs o 1 semestre
Líban	Université Saint-Joseph	4	1 curs o 1 semestre
Mèxic	Instituto Tecnológico y de Estudios Superiores de Monterrey	6	1 curs o 1 semestre
Mèxic	Universidad Autónoma de Nuevo León	2	1 curs o 1 semestre
Rússia	Pyatigorsk State Linguistic University	4	1 curs o 1 semestre
Xina Taipei (Taiwan)	National Taiwan University	5	1 curs o 1 semestre
Xina Taipei (Taiwan)	Providence University	2	1 curs o 1 semestre
Xile	Pontificia Universidad Católica de Chile	2	1 curs o 1 semestre
Xile	Universidad del Desarrollo	2	1 curs o 1 semestre
Xina	Beijing Foreign Studies University	1	1 curs o 1 semestre
Xina	Beijing Language and Culture University	1	1 curs o 1 semestre
Xina	Central South University	1	1 curs o 1 semestre
Xina	Tianjin Foreign Studies University	5	1 curs o 1 semestre

Centres diversos

PAÍS	UNIVERSITAT	PLACES	MESOS
Austràlia	Royal Melbourne Institute of Technology (RMIT) Campus Melbourne o Vietnam	2	1 curs o 1 semestre
Austràlia	The University of Western Australia	5	1 curs o 1 semestre
Brasil	Universidade Estadual de Campinas	2	1 curs o 1 semestre
Colòmbia	Pontificia Universidad Javeriana	2	1 curs o 1 semestre
Corea, República de	Dongguk University	1	1 curs o 1 semestre
Corea, República de	Hanyang University	2	1 curs o 1 semestre
Corea, República de	Inha University	2	1 curs o 1 semestre
Japó	Tokyo University of Foreign Studies	2	1 curs o 1 semestre
Japó	Waseda University	2	1 curs o 1 semestre
Mèxic	Instituto Tecnológico y de Estudios Superiores de Monterrey	6	1 curs o 1 semestre
Rússia	Southern Federal University	1	1 curs o 1 semestre
Sud-Àfrica, República de	Stellenbosh University	1	1 semestre
Xile	Universidad Andres Bello	1	1 curs o 1 semestre
Xile	Universidad de Magallanes	1	1 curs o 1 semestre
Xina Taipei (Taiwan)	National Taiwan University of Science and Technology	1	1 curs o 1 semestre

Escola Universitària d'Infermeria i Teràpia Ocupacional

PAÍS	UNIVERSITAT	PLACES	MESOS
Xile	Universidad de Chile	2	3 mesos

Escola Universitària de Ciències de la Salut

PAÍS	UNIVERSITAT	PLACES	MESOS
Estats Units d'Amèrica	University of Miami	10	1 mes

Escola Universitària de Turisme i Direcció Hotelera

PAÍS	UNIVERSITAT	PLACES	MESOS
Mèxic	Instituto Tecnológico y de Estudios Superiores de Monterrey	5	1 curs o 1 semestre
Puerto Rico	Universidad de Puerto Rico en Carolina	5	1 semestre

CENTRES PROPIS

Escola d'Enginyeria

Estudi	Nombre Acords	Places IN	Places OUT
Gestió Aeronàutica - Sabadell (Grau EEES)	1	3	3
Enginyeria Electrònica de Telecomunicació - Bellaterra (Grau EEES)	6	11	11
Enginyeria Química - Bellaterra (Grau EEES)	13	33	33
Enginyeria Informàtica - Bellaterra (Grau EEES)	21	34	34
Enginyeria de Sistemes de Telecomunicació - Bellaterra (Grau EEES)	7	13	13
Total	48	94	94

Facultat d'Economia i Empresa

Estudi	Nombre Acords	Places IN	Places OUT
Comptabilitat i Finances - Sabadell (Grau EEES)	2	4	4
Administració i Direcció d'Empreses i Dret - Bellaterra (Graus EEES)	3	6	6
Administració i Direcció d'Empreses - Bellaterra (Grau EEES)	14	22	22
Economia - Bellaterra (Grau EEES)	9	12	12
Total	28	44	44

Facultat de Biociències

Estudi	Nombre Acords	Places IN	Places OUT
Biologia (Grau EEES)	19	30	30
Bioquímica (Grau EEES)	5	6	6
Biotecnologia (Grau EEES)	9	15	15
Total	33	51	51

Facultat de Ciències

Estudi	Nombre Acords	Places IN	Places OUT
Ciències Ambientals (Grau EEES)	20	36	36
Estadística Aplicada (Grau EEES)	3	4	6
Física (Grau EEES)	11	22	22
Ciències i Matemàtiques (SICUE)	1	2	2
Geologia (Grau EEES)	6	17	17
Matemàtiques (Grau EEES)	14	27	27
Química (Grau EEES)	8	16	16
Total	63	124	126

Facultat de Ciències de l'Educació

Estudi	Nombre Acords	Places IN	Places OUT
Educació Infantil - Bellaterra (Grau EEES)	9	17	17
Educació Infantil i Educació Primària	1	2	2
Pedagogia (Grau EEES)	9	18	18
Educació Primària (Grau EEES)	14	23	23
Educació Social (Grau EEES)	10	20	20
Total	43	80	80

Facultat de Ciències de la Comunicació

Estudi	Nombre Acords	Places IN	Places OUT
Comunicació Audiovisual (Grau EEES)	9	9	9
Periodisme (Grau EEES)	11	19	19
Publicitat i Relacions Públiques (Grau EEES)	7	9	9
Total	27	37	37

Facultat de Ciències Polítiques i Sociologia

Estudi	Nombre Acords	Places IN	Places OUT
Ciència Política i Gestió Pública (Grau EEES)	9	21	21
Sociologia (Grau EEES)	9	23	23
Total	18	44	44

Facultat de Dret

Estudi	Nombre Acords	Places IN	Places OUT
Criminologia (Grau EEES)	3	7	7
Criminologia + Dret	1	2	2
Dret (Grau EEES)	3	6	6
Relacions Laborals (Grau EEES)	7	15	15
Total	15	32	32

Facultat de Filosofia i Lletres

Estudi	Nombre Acords	Places IN	Places OUT
Antropologia Social i Cultural (Grau EEES)	4	8	8
Història de l'Art (Grau EEES)	12	25	25
Arqueologia (Grau EEES)	1	2	2
Estudis Anglesos (Grau EEES)	7	12	12
Llengua i Literatura Catalanes (Grau EEES)	6	11	11
Estudis Clàssics (Grau EEES)	5	9	9
Estudis Francesos (Grau UAB-UB)	2	3	3
Llengua i Literatura Espanyoles (Grau EEES)	11	25	25
Filosofia (Grau EEES)	9	24	27
Geografia i Ordenació del Territori (Grau EEES)	12	22	22
Història (Grau EEES)	15	27	27
Musicologia (Grau EEES)	1	2	2
Humanitats (Grau EEES)	6	14	14
Musicologia (ERASMUS)	1	2	2
Total	92	186	189

Facultat de Medicina

Estudi	Nombre Acords	Places IN	Places OUT
Medicina (Grau EEES UAB)	18	19	19
Fisioteràpia (Grau EEES UAB)	5	16	16
Infermeria (Grau EEES UAB)	4	7	7
Total	27	42	42

Facultat de Psicologia

Estudi	Nombre Acords	Places IN	Places OUT
Logopèdia	6	14	14
Psicologia (Grau EEES)	15	28	28
Total	21	42	42

Facultat de Traducció i d'Interpretació

Estudi	Nombre Acords	Places IN	Places OUT
Traducció i Interpretació (Grau EEES)	12	19	19
Estudis de l'Àsia Oriental (Grau EEES)	3	6	6
Total	15	25	25

Facultat de Veterinària

Estudi	Nombre Acords	Places IN	Places OUT
Ciència i Tecnologia dels Aliments (Grau EEES)	8	17	17
Veterinària (Grau EEES)	10	21	21
Total	18	38	38

CENTRES ADSCRITS

Escola Universitària d'Infermeria de Sant Pau

Estudi	Nombre Acords	Places IN	Places OUT
Infermeria	2	3	3
Total	2	3	3

Escola Universitària d'Infermeria i de Fisioteràpia "Gimbernat"

Estudi	Nombre Acords	Places IN	Places OUT
Infermeria (Grau EEES)	2	4	4
Total	2	4	4

Escola Universitària d'Infermeria i Teràpia Ocupacional

Estudi	Nombre Acords	Places IN	Places OUT
Infermeria (Grau EEES)	1	2	2
Teràpia Ocupacional (Grau EEES)	1	2	2
Total	2	4	4

Escola Universitària de Turisme i Direcció Hotelera

Estudi	Nombre Acords	Places IN	Places OUT
Turisme (Grau EEES)	7	15	15
Total	7	15	15

Comuns a més d'un centre

	Nombre Acords	Places IN	Places OUT
Comuns a més d'un centre	12	27	27
Total	12	27	27

1.1.3.2 NOMBRE D'ACORDS I PLACES ACORDADES SICUE PER CENTRE

CENTRES PROPIS

Centre	Nombre Acords	Places IN	Places OUT
Escola d'Enginyeria	48	94	94
Facultat d'Economia i Empresa	28	44	44
Facultat de Biociències	33	51	51
Facultat de Ciències	63	124	126
Facultat de Ciències de l'Educació	43	80	80
Facultat de Ciències de la Comunicació	27	37	37
Facultat de Ciències Polítiques i de Sociologia	18	44	44
Facultat de Dret	15	32	32
Facultat de Filosofia i Lletres	92	186	189
Facultat de Medicina	27	42	42
Facultat de Psicologia	21	42	42
Facultat de Traducció i d'Interpretació	15	25	25
Facultat de Veterinària	18	38	38
Total	448	839	844

CENTRES ADSCRITS

Centre	Nombre Acords	Places IN	Places OUT
Escola Universitària d'Infermeria de Sant Pau	2	3	3
Escola Universitària d'Infermeria i Fisioteràpia Gimbernat	2	4	4
Escola Universitària d'Infermeria i Teràpia Ocupacional	2	4	4
Escola Universitària de Turisme i Direcció Hotelera	7	15	15
Total	13	26	26

COMUNS A MÉS D'UN CENTRE

	Nombre Acords	Places IN	Places OUT
Comuns a més d'un centre	12	27	27

	Nombre Acords	Places IN	Places OUT
Total	473	892	897

CENTRES PROPIS**Escola d'Enginyeria**

Estudi	Dona	Home	Total
Enginyeria Informàtica		1	1
Enginyeria Química	1	1	2
Total	1	2	3

Facultat d'Economia i Empresa

Estudi	Dona	Home	Total
Administració i Direcció d'Empreses		1	1
Administració i Direcció d'Empreses + Dret		1	1
Comptabilitat i Finances	1		1
Total	2	2	4

Facultat de Biociències

Estudi	Dona	Home	Total
Biologia	3		3
Bioquímica	1	1	2
Biotecnologia	4		4
Total	8	1	9

Facultat de Ciències

Estudi	Dona	Home	Total
Ciències Ambientals		1	1
Matemàtiques		1	1
Química	1		1
Total	1	2	3

Facultat de Ciències de l'Educació

Estudi	Dona	Home	Total
Educació Infantil	2		2
Educació Primària	2		2
Educació Social	3		3
Total	7		7

Facultat de Ciències de la Comunicació

Estudi	Dona	Home	Total
Periodisme	2	4	6
Publicitat i Relacions Públiques	1	1	2
Total	3	5	8

Facultat de Ciències Polítiques i Sociologia

Estudi	Dona	Home	Total
Ciència Política i Gestió Pública	3	4	7
Ciència Política i Gestió Pública + Dret	2		2
Total	5	4	9

Facultat de Dret

Estudi	Dona	Home	Total
Criminologia	2		2
Criminologia + Dret		1	1
Dret	1		1
Total	3	1	4

Facultat de Filosofia i Lletres

Estudi	Dona	Home	Total
Antropologia Social i Cultural	3	1	4
Arqueologia	1		1
Estudis Anglesos	2		2
Filosofia	1		1
Història	1	4	5
Història de l'Art	1		1
Llengua i Literatura catalanes		1	1
Llengua i Literatura espanyoles	1	1	2
Total	10	7	17

Facultat de Medicina

Estudi	Dona	Home	Total
Fisioteràpia	1		1
Medicina	6	1	7
Total	7	1	8

Facultat de Psicologia

Estudi	Dona	Home	Total
Psicologia	10	2	12
Total	10	2	12

Facultat de Traducció i d'Interpretació

Estudi	Dona	Home	Total
Estudis d'Àsia Oriental	2		2
Traducció i Interpretació	4		4
Total	6		6

Facultat de Veterinària

Estudi	Dona	Home	Total
Veterinària	9	4	13
Total	9	4	13

CENTRES ADSCRITS

Escola Universitària de Turisme i Direcció Hotelera

Estudi	Dona	Home	Total
Turisme		1	1
Total		1	1

Escola Universitària d'Infermeria de Sant Pau

Estudi	Dona	Home	Total
Infermeria	1		1
Total	1		1

	Dona	Home	Total
TOTAL	72	32	104

CENTRES PROPIS

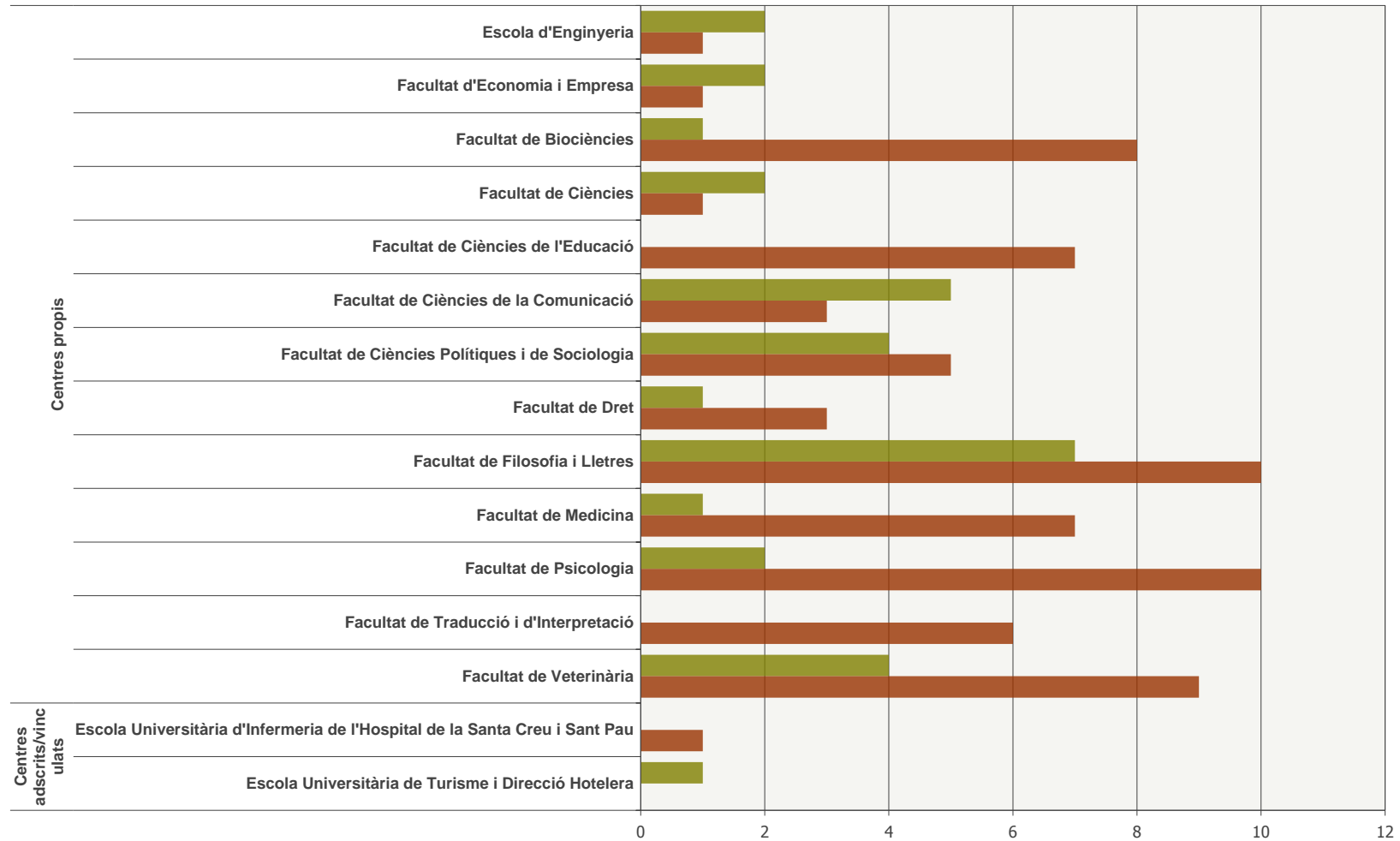
Centre	Dona	Home	Total
Escola d'Enginyeria	1	2	3
Facultat d'Economia i Empresa	1	2	3
Facultat de Biociències	8	1	9
Facultat de Ciències	1	2	3
Facultat de Ciències de l'Educació	7		7
Facultat de Ciències de la Comunicació	3	5	8
Facultat de Ciències Polítiques i de Sociologia	5	4	9
Facultat de Dret	3	1	4
Facultat de Filosofia i Lletres	10	7	17
Facultat de Medicina	7	1	8
Facultat de Psicologia	10	2	12
Facultat de Traducció i d'Interpretació	6		6
Facultat de Veterinària	9	4	13
Total	71	31	102

CENTRES ADSCRITS

Centre	Dona	Home	Total
Escola Universitària d'Infermeria de Sant Pau	1		1
Escola Universitària de Turisme i Direcció Hotelera		1	1
Escola Universitària d'Infermeria de Sant Pau	1	1	2

Centre	Dona	Home	Total
Total	72	32	104

SICUE - Estudiants IN per centre



CENTRES PROPIS**Escola d'Enginyeria**

Estudi	Dona	Home	Total
Graduat en Enginyeria Informàtica		2	2
Total		2	2

Facultat d'Economia i Empresa

Estudi	Dona	Home	Total
Graduat en Administració i Direcció d'Empreses	1		1
Graduat en Administració i Direcció d'Empreses i Graduat en Dret	1		1
Graduat en Comptabilitat i Finances	1		1
Total	3		3

Facultat de Ciències

Estudi	Dona	Home	Total
Graduat en Física	1		1
Graduat en Geologia	1		1
Total	2		2

Facultat de Ciències de l'Educació

Estudi	Dona	Home	Total
Graduat en Educació Primària	1		1
Graduat en Educació Social	2		2
Graduat en Pedagogia		1	1
Total	3	1	4

Facultat de Ciències de la Comunicació

Estudi	Dona	Home	Total
Graduat en Comunicació Audiovisual	2		2
Graduat en Periodisme	2	1	3
Total	4	1	5

Facultat de Ciències Polítiques i de Sociologia

Estudi	Dona	Home	Total
Graduat en Ciència Política i Gestió Pública i Graduat en Dret	1		1
Graduat en Sociologia	1		1
Total	2		2

Facultat de Dret

Estudi	Dona	Home	Total
Graduat en Criminologia i Graduat en Dret	1		1
Graduat en Dret		1	1
Graduat en Relacions Laborals	1		1
Total	2	1	3

Facultat de Filosofia i Lletres

Estudi	Dona	Home	Total
Graduat en Antropologia Social i Cultural	4		4
Graduat en Arqueologia		1	1
Graduat en Estudis d'Espanyol i de Clàssiques	1		1
Graduat en Filosofia	2		2
Graduat en Història	1		1
Graduat en Història de l'Art		1	1
Total	8	2	10

Facultat de Medicina

Estudi	Dona	Home	Total
Graduat en Fisioteràpia	1	1	2
Graduat en Infermeria	2		2
Graduat en Medicina	7	2	9
Total	10	3	13

Facultat de Psicologia

Estudi	Dona	Home	Total
Graduat en Logopèdia	1		1
Graduat en Psicologia	4	2	6
Total	5	2	7

Facultat de Traducció i d'Interpretació

Estudi	Dona	Home	Total
Graduat en Traducció i Interpretació	3	1	4
Total	3	1	4

	Dona	Home	Total
TOTAL	42	13	55

CENTRES ADSCRITS

Escola Universitària d'Infermeria de Sant Pau

Estudi	Dona	Home	Total
Graduat en Infermeria	2		2
Total	2		2

Escola Universitària d'Infermeria i Teràpia Ocupacional

Estudi	Dona	Home	Total
Graduat en Infermeria	1		1
Total	1		1

Escola Universitària de Turisme i Direcció Hotelera

Estudi	Dona	Home	Total
Graduat en Turisme	1		1
Total	1		1

	Dona	Home	Total
TOTAL	4		4

CENTRES PROPIS

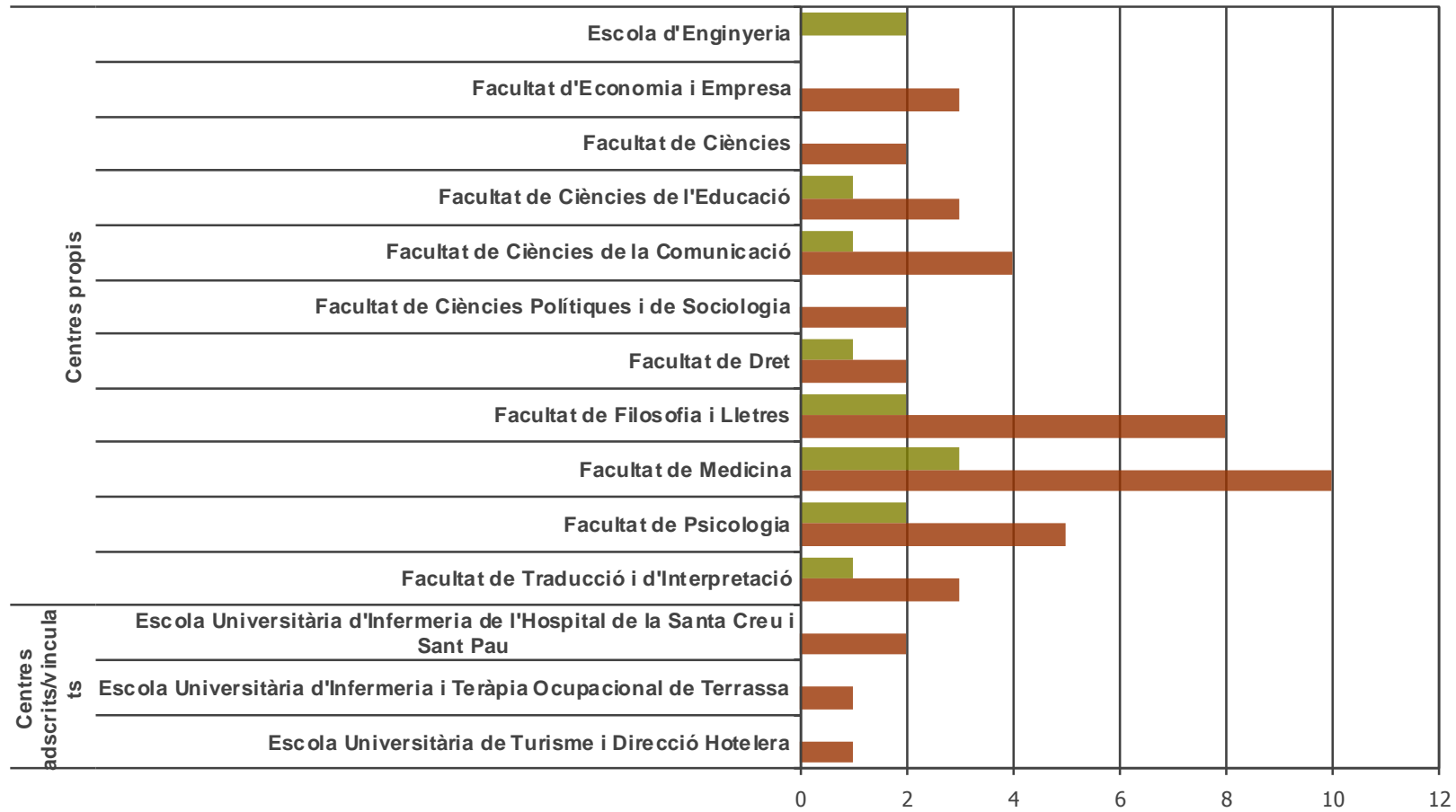
Centre	Dona	Home	Total
Escola d'Enginyeria		2	2
Facultat d'Economia i Empresa	3		3
Facultat de Ciències	2		2
Facultat de Ciències de l'Educació	3	1	4
Facultat de Ciències de la Comunicació	4	1	5
Facultat de Ciències Polítiques i de Sociologia	2		2
Facultat de Dret	2	1	3
Facultat de Filosofia i Lletres	8	2	10
Facultat de Medicina	10	3	13
Facultat de Psicologia	5	2	7
Facultat de Traducció i d'Interpretació	3	1	4
Total	42	13	55

CENTRES ADSCRITS

Centre	Dona	Home	Total
Escola Universitària d'Infermeria de Sant Pau	2		2
Escola Universitària d'Infermeria i Teràpia Ocupacional	1		1
Escola Universitària de Turisme i Direcció Hotelera	1		1
Total	4		4

	Dona	Home	Total
Total	46	13	59

SICUE - Estudiants OUT per centre



CENTRES PROPIS

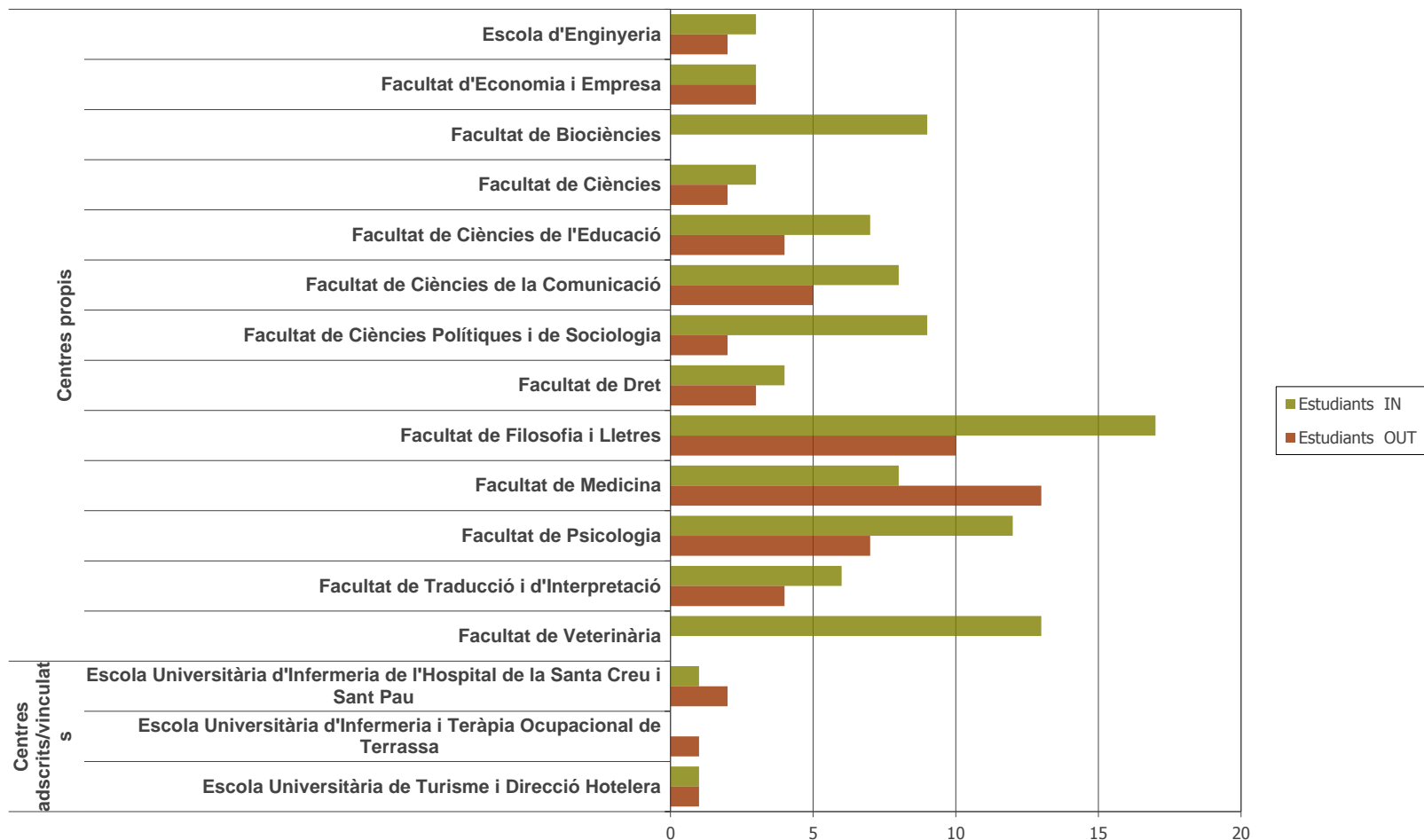
Centre	Estudiants IN	Estudiants OUT
Escola d'Enginyeria	3	2
Facultat d'Economia i Empresa	3	3
Facultat de Biociències	9	
Facultat de Ciències	3	2
Facultat de Ciències de l'Educació	7	4
Facultat de Ciències de la Comunicació	8	5
Facultat de Ciències Polítiques i de Sociologia	9	2
Facultat de Dret	4	3
Facultat de Filosofia i Lletres	17	10
Facultat de Medicina	8	13
Facultat de Psicologia	12	7
Facultat de Traducció i d'Interpretació	6	4
Facultat de Veterinària	13	
Total	102	55

CENTRES ADSCRITS

Centre	Estudiants IN	Estudiants OUT
Escola Universitària d'Infermeria de Sant Pau	1	2
Escola Universitària d'Infermeria i Teràpia Ocupacional		1
Escola Universitària de Turisme i Direcció Hotelera	1	1
Total	2	4

	Estudiants IN	Estudiants OUT
Total	104	59

SICUE - Estudiants IN i OUT per centre



CENTRES PROPIS

Centre	Nombre Acords	Places IN	Places OUT	Estudiants IN	Estudiants OUT
Escola d'Enginyeria	48	94	94	3	2
Facultat d'Economia i Empresa	28	44	44	3	3
Facultat de Biociències	33	51	51	9	
Facultat de Ciències	63	124	126	3	2
Facultat de Ciències de l'Educació	43	80	80	7	4
Facultat de Ciències de la Comunicació	27	37	37	8	5
Facultat de Ciències Polítiques i de Sociologia	18	44	44	9	2
Facultat de Dret	15	32	32	4	3
Facultat de Filosofia i Lletres	92	186	189	17	10
Facultat de Medicina	27	42	42	8	13
Facultat de Psicologia	21	42	42	12	7
Facultat de Traducció i d'Interpretació	15	25	25	6	4
Facultat de Veterinària	18	38	38	13	
Total	448	839	844	102	55

CENTRES ADSCRITS

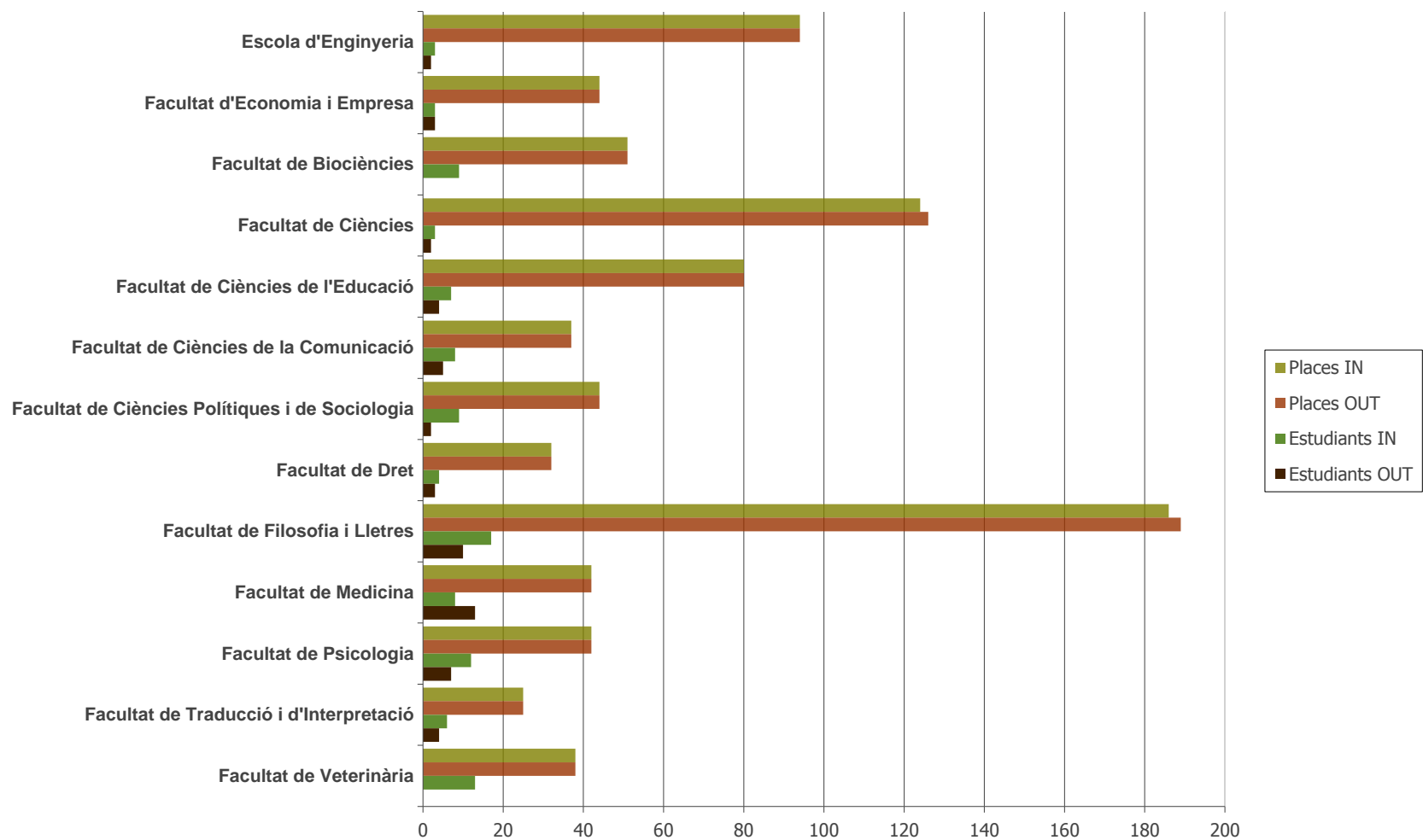
Centre	Nombre Acords	Places IN	Places OUT	Estudiants IN	Estudiants OUT
Escola Universitària d'Infermeria de Sant Pau	2	3	3	1	2
Escola Universitària d'Infermeria i Fisioteràpia Gimbernat	2	4	4		
Escola Universitària d'Infermeria i Teràpia Ocupacional	2	4	4		1
Escola Universitària de Turisme i Direcció Hotelera	7	15	15	1	1
Total	13	26	26	2	4

COMUNS A MÉS D'UN CENTRE

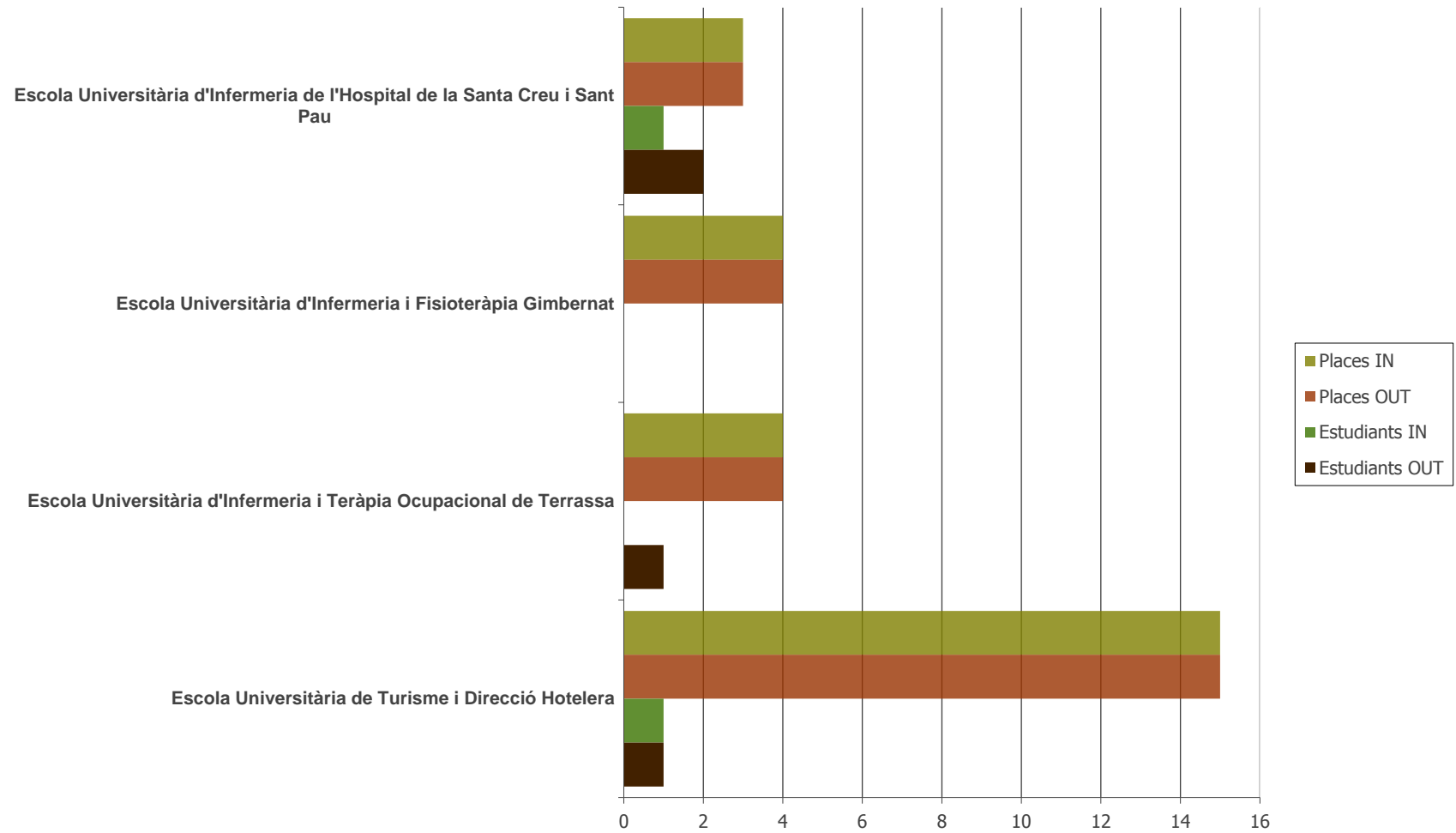
	Nombre Acords	Places IN	Places OUT	Estudiants IN	Estudiants OUT
Total	12	27	27		

TOTALS	Nombre Acords	Places IN	Places OUT	Estudiants IN	Estudiants OUT
	473	892	897	104	59

SICUE - Places acordades i mobilitat real per centre



SICUE - Places acordades i mobilitat real per centre



1. ESTUDIANTS

1.2 PROGRAMES DE MOBILITAT

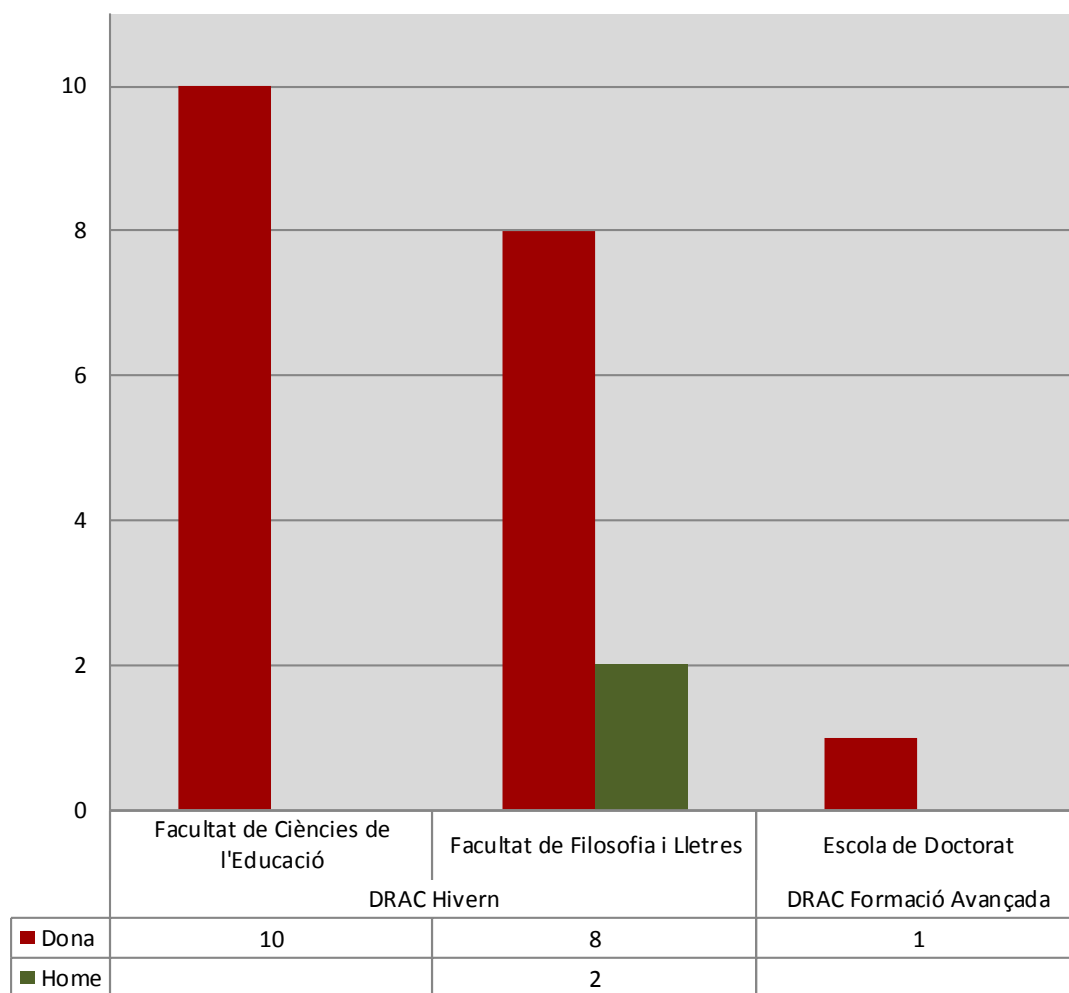
1.2.1 ERASMUS+ KA107

País	UAB		A4_U		Total
	Dona	Home	Dona	Home	
Austràlia	1	1			2
Canadà	1				1
Geòrgia	1	1			2
Índia				1	1
Indonèsia			3	1	4
Israel	1	1			2
Líban	2				2
Malàisia				1	1
Mèxic	1				1
Rússia			4		4
Tailàndia	1	1			2
Tunísia	1				1
Vietnam		2			2
Xina	1	3			4
Total	10	9	7	3	29

País	UAB		A4_U		Total
	Dona	Home	Dona	Home	
Austràlia	2	2			4
Canadà	2	4			6
Israel	2				2
Liban	2				2
Tunísia	1				1
Rússia			2		2
Total	9	6	2		17

1.2.2 PROGRAMA DRAC

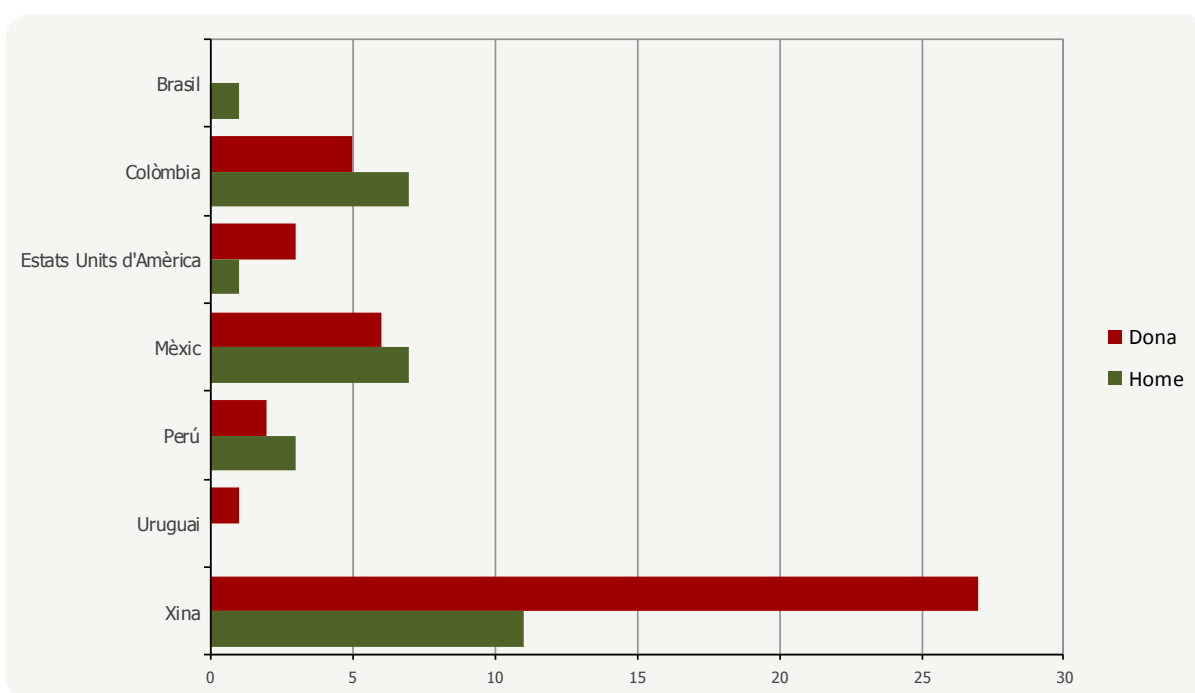
Convocatòria	Centre	Dona	Home	Total
DRAC Hivern	Facultat de Ciències de l'Educació	10		10
	Facultat de Filosofia i Lletres	8	2	10
DRAC Formació Avançada	Escola de Doctorat	1		1
TOTAL		19	2	21



1.2.3 STUDY ABROAD

1.2.3.1 ESTUDIANTS EN LA MODALITAT SELECTED COURSES PER PAÍS I

Pais	Dona	Home	Total
Brasil		1	1
Colòmbia	5	7	12
Estats Units d'Amèrica	3	1	4
Mèxic	6	7	13
Perú	2	3	5
Uruguai	1		1
Xina	27	11	38
Total			



CENTRES PROPIS

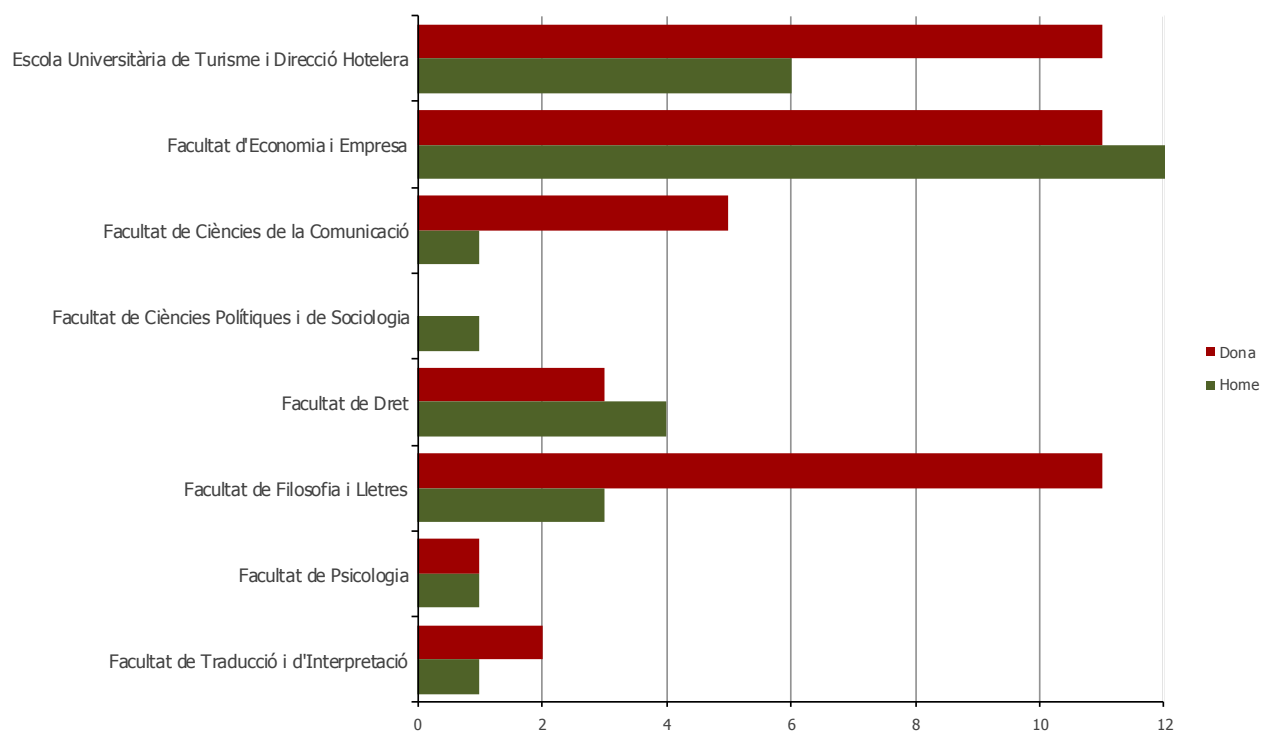
Centre	Dona	Home	Total
Facultat d'Economia i Empresa	11	13	24
Facultat de Ciències de la Comunicació	5	1	6
Facultat de Ciències Polítiques i de Sociologia		1	1
Facultat de Dret	3	4	7
Facultat de Filosofia i Lletres	11	3	14
Facultat de Psicologia	1	1	2
Facultat de Traducció i d'Interpretació	2	1	3
Total	31	29	60

CENTRES ADSCRITS

Centre	Dona	Home	Total
Escola Universitària de Turisme i Direcció Hotelera	11	6	17
Total	11	6	17

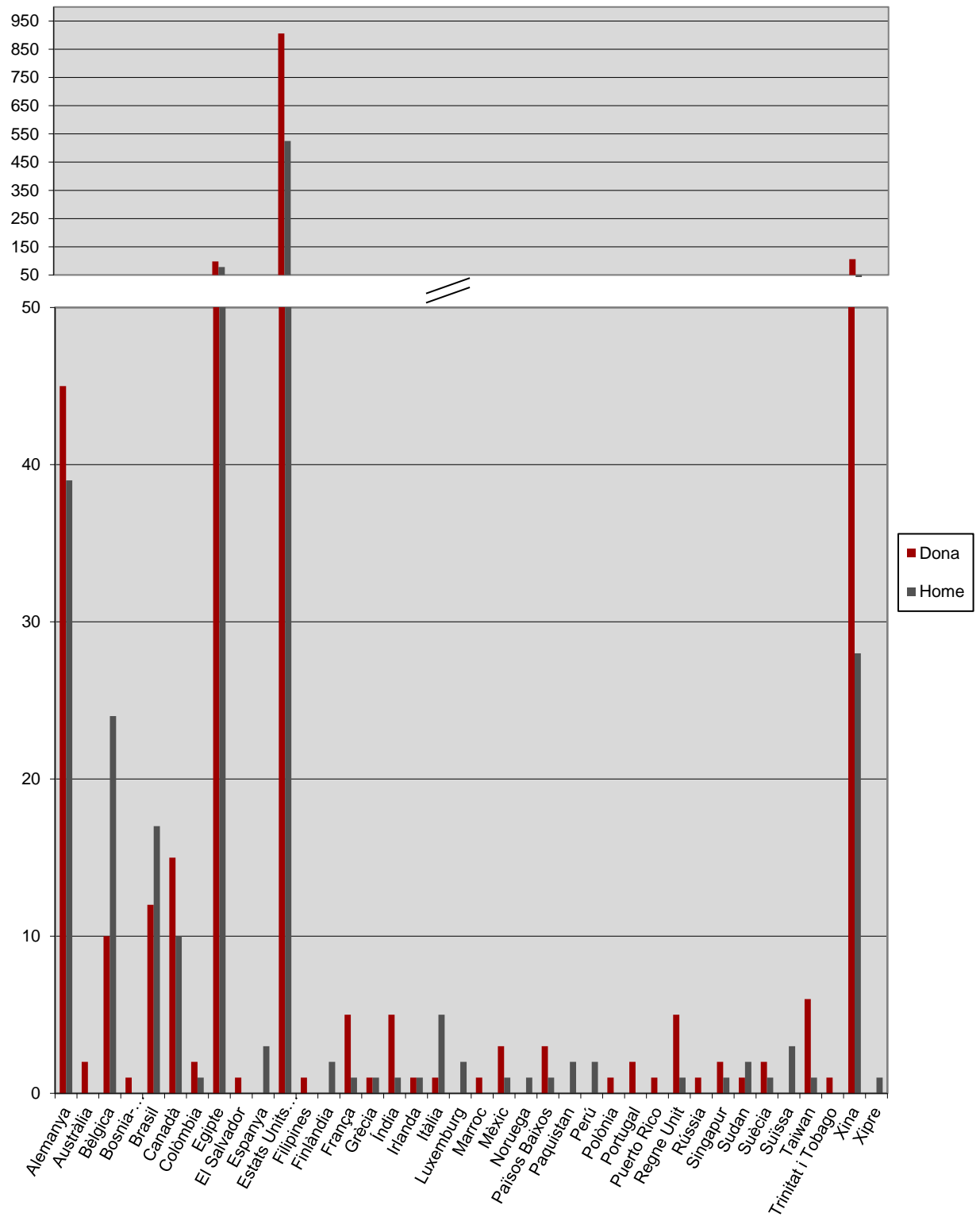
TOTAL

	Dona	Home	Total
Total	42	35	77



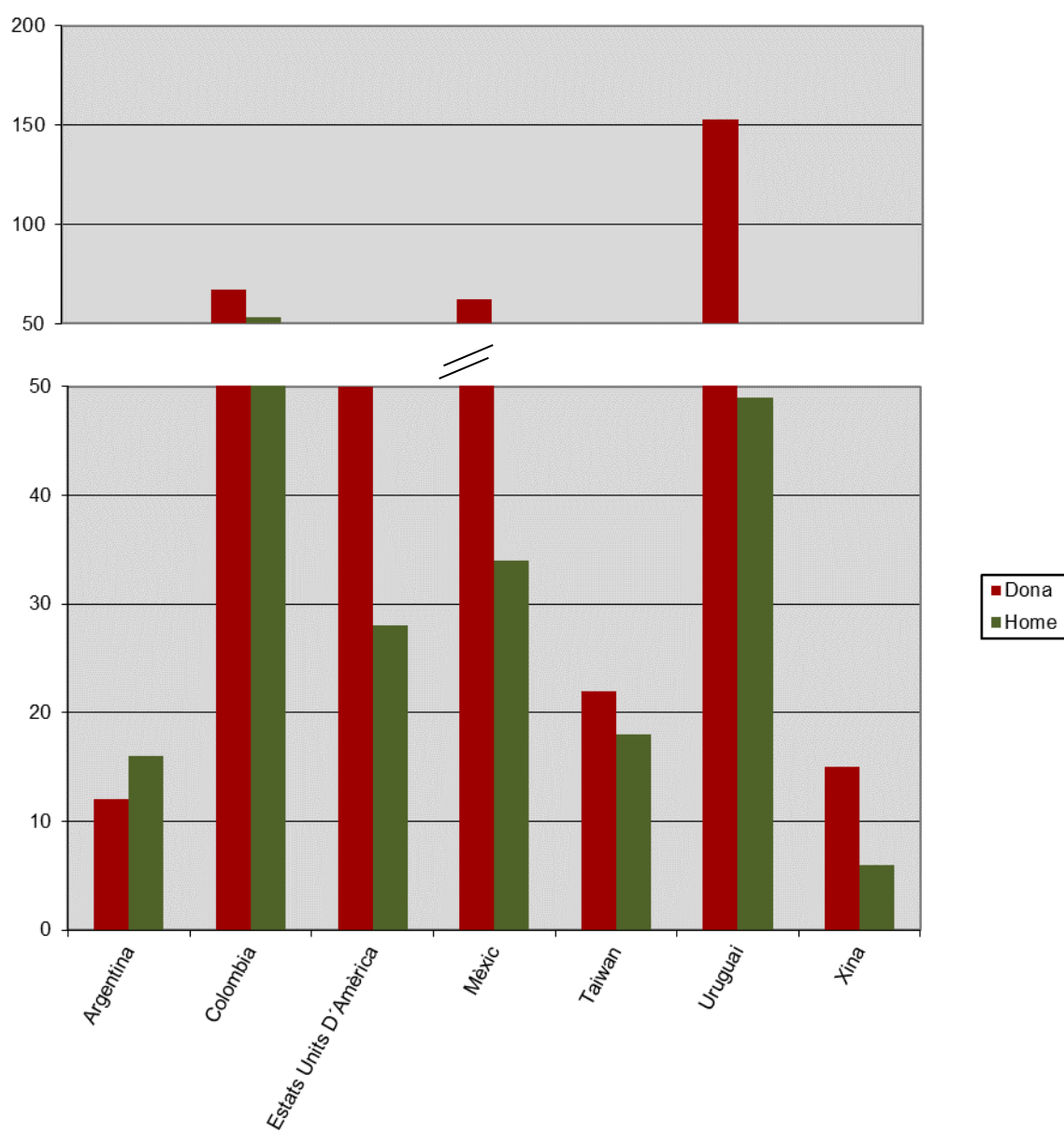
1.2.3.3 ESTUDIANTS EN LA MODALITAT PRE-ESTABLISHED PER PAÍS I SEXE

País	Dona	Home	Total
Alemanya	45	39	84
Austràlia	2		2
Bèlgica	10	24	34
Bosnia-Herzegovina	1		1
Brasil	12	17	29
Canadà	15	10	25
Colòmbia	2	1	3
Egipte	98	78	176
El Salvador	1		1
Espanya		3	3
Estats Units d'Amèrica	906	525	1.431
Filipines	1		1
Finlàndia		2	2
França	5	1	6
Grècia	1	1	2
Índia	5	1	6
Irlanda	1	1	2
Itàlia	1	5	6
Luxemburg		2	2
Marroc	1		1
Mèxic	3	1	4
Noruega		1	1
Països Baixos	3	1	4
Paquistan		2	2
Perú		2	2
Polònia	1		1
Portugal	2		2
Puerto Rico	1		1
Regne Unit	5	1	6
Rússia	1		1
Singapur	2	1	3
Sudan	1	2	3
Suècia	2	1	3
Suïssa		3	3
Taiwan	6	1	7
Trinitat i Tobago	1		1
Xina	106	28	134
Xipre		1	1
Total	1.241	755	1.996



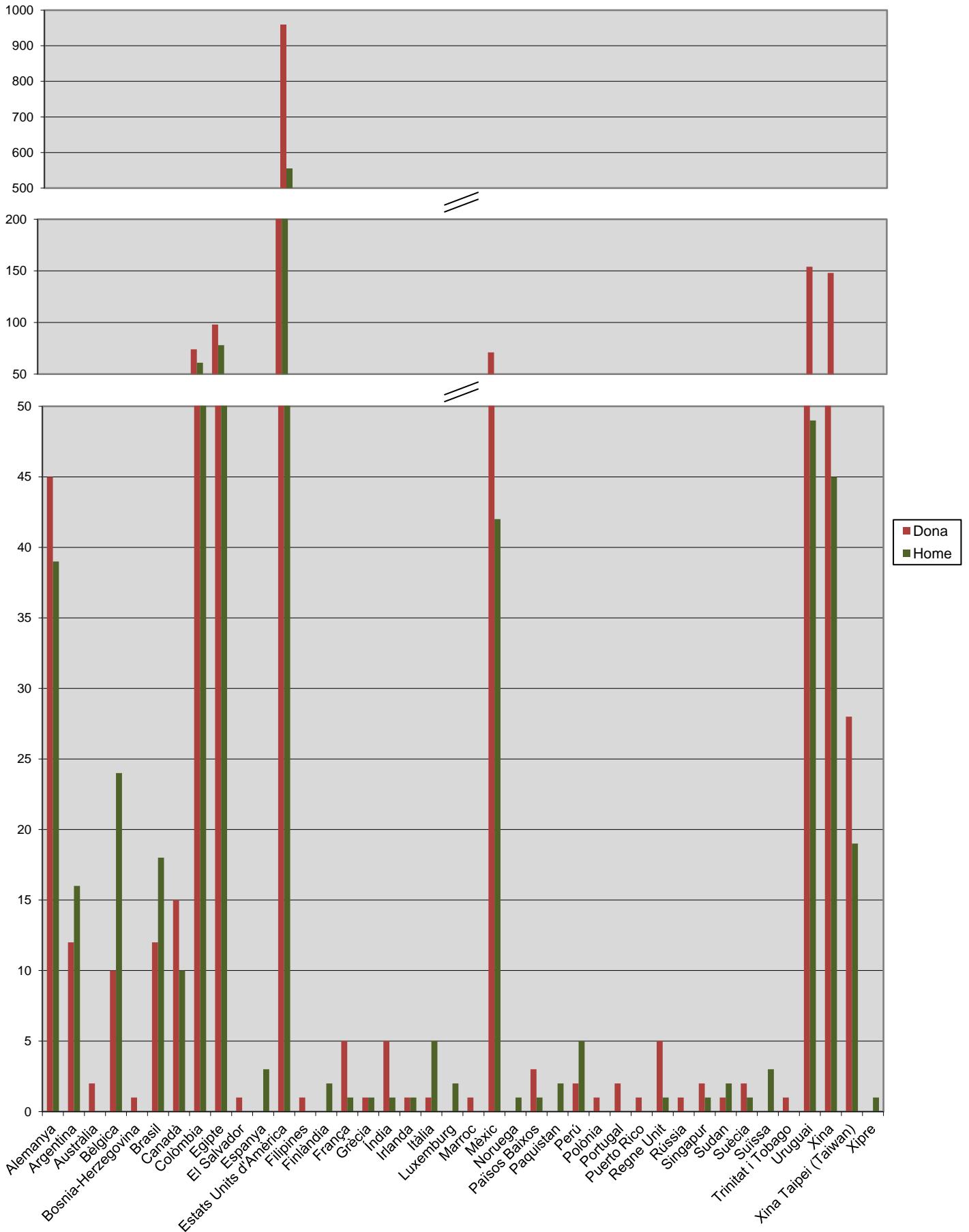
1.2.3.4 ESTUDIANTS EN LA MODALITAT TAILOR MADE PER PAÍS I SEXE

País	Dona	Home	Total
Argentina	12	16	28
Colòmbia	67	53	120
Estats Units D'Amèrica	50	28	78
Mèxic	62	34	96
Taiwan	22	18	40
Uruguai	153	49	202
Xina	15	6	21
Total	381	204	585



1.2.3.5 TOTAL D'ESTUDIANTS STUDY ABROAD PER PAÍS I SEXE

País	Dona	Home	Total
Alemanya	45	39	84
Argentina	12	16	28
Austràlia	2		2
Bèlgica	10	24	34
Bosnia-Herzegovina	1		1
Brasil	12	18	30
Canadà	15	10	25
Colòmbia	74	61	135
Egipte	98	78	176
El Salvador	1		1
Espanya		3	3
Estats Units d'Amèrica	959	554	1.513
Filipines	1		1
Finlàndia		2	2
França	5	1	6
Grècia	1	1	2
Índia	5	1	6
Irlanda	1	1	2
Itàlia	1	5	6
Luxemburg		2	2
Marroc	1		1
Mèxic	71	42	113
Noruega		1	1
Països Baixos	3	1	4
Paquistan		2	2
Perú	2	5	7
Polònia	1		1
Portugal	2		2
Puerto Rico	1		1
Regne Unit	5	1	6
Rússia	1		1
Singapur	2	1	3
Sudan	1	2	3
Suècia	2	1	3
Suïssa		3	3
Trinitat i Tobago	1		1
Uruguai	154	49	203
Xina	148	45	193
Xina Taipei (Taiwan)	28	19	47
Xipre		1	1
Total	1.666	989	2.655



1.2.4 UAB BARCELONA SUMMER SCHOOL

El curs 2018/2019 (estiu 2019) s'ofereixen 18 assignatures en el UAB Barcelona Summer School, de les quals 17 són assignatures de 6 ECTS, la majoria en anglès. Nou dels tretze centres propis UAB participen en aquesta 4a. edició i per primera vegada el Servei de Llengües imparteix tres cursos d'assignatures d'espanyol de temàtica de la llengua (Spanish as a Second Language), i la Facultat de Filosofia i Lletres juntament amb la de Ciències de la Comunicació, presenten "Visiones de la España Contemporánea a través del Cine" com part del programa.

El nombre d'alumnes ha augmentat respecte l'estiu 2018, aquest curs tenim 239 estudiants, dels quals 186 són estudiants procedents de 28 països diferents i 53 de la UAB, aquests últims es beneficiaran del projecte d'internacionalització a casa. En total superen les 300 inscripcions a la variada oferta d'assignatures.

Entre els diferents països destaquem Egipte, que amb 66 estudiants és el país amb major nombre d'estudiants, seguit dels Estats Units d'Amèrica amb un total de 29, Singapur amb 12 i Xina amb 10, 5 dels quals pertanyen a la ciutat de Hong Kong, sense comptar els 53 procedents de la mateixa UAB. Del total d'estudiants dels EUA, 24 són de la University of California amb què, recordem, tenim una mobilitat d'estudiants dins del marc de l'intercanvi.

Per últim i com cada any, el programa acull 5 estudiants del programa d'acollida que gestiona la Fundació Autònoma Solidària.

1.2.4.1 ESTUDIANTS IN PER PAÍS

País	Nombre estudiants
Alemanya	2
Austràlia	2
Brasil	1
Canadà	7
Colòmbia	2
Corea, República de	6
Dinamarca	1
Egipte	66
Espanya	1
Espanya (UAB)	53
Estats Units d'Amèrica	29
França	6
Itàlia	6
Japó	1
Kazakhstan	1
Líban	1
Marroc	3
Mèxic	9
Països Baixos	5
Portugal	1
Regne Unit	3
Romania	2
Rússia	2
Singapur	12
Suècia	1
Suïssa	3
Turquia	2
Txeca, República	1
Xina	10
Total	239

1. ESTUDIANTS

1.3 INTERNACIONALS

1.3.1.1 ESTUDIANTS DE GRAU PER NACIONALITAT I SEXE

Nacionalitat	Sexe	Dona	Home	Total
Albània		3		3
Alemanya		17	9	26
Algèria		2	3	5
Andorra		25	22	47
Aràbia Saudita		1		1
Argentina		22	9	31
Armènia		5	4	9
Àustria		2	2	4
Bangla Desh		1	3	4
Bèlgica		11		11
Benín			1	1
Bielorússia		4		4
Bolívia		26	23	49
Brasil		20	6	26
Bulgària		16	10	26
Camerun		1	1	2
Colòmbia		32	18	50
Congo		1		1
Corea, República de		6		6
Costa Rica			2	2
Croàcia		1		1
Cuba		6	7	13
Dinamarca		1	1	2
Dominicana, República		5	3	8
Egipte			1	1
Equador		34	14	48
Eslovàquia		1	2	3
Estats Units d'Amèrica		3	3	6
Estònia		1		1
Filipines		4	1	5
Finlàndia		4	1	5
França		32	18	50
Gàmbia		2	1	3
Georgia		6	1	7
Ghana		1	2	3
Grècia		1		1
Guatemala		1		1

Nacionalitat	Sexe	Dona	Home	Total
Guinea		1	3	4
Guinea Equatorial		4	3	7
Guinea-Bissau			1	1
Hondures		9	4	13
Hongria		1	2	3
Índia		6	3	9
Iran			1	1
Irlanda			1	1
Israel			1	1
Itàlia		68	36	104
Japó		2	1	3
Jordània		1		1
Letonia		1	1	2
Líban		2	1	3
Liechtenstein		1		1
Lituania		1	1	2
Luxemburg		1		1
Marroc		98	42	140
Mauritània		1		1
Mèxic		7	1	8
Moçambic		1		1
Moldàvia		9	2	11
Mongòlia		1		1
Nepal		3	1	4
Nicaragua			1	1
Nigèria		2	2	4
Noruega			1	1
Països Baixos		6	4	10
Pakistan		15	7	22
Paraguai		7	6	13
Perú		34	24	58
Polònia		15	7	22
Portugal		27	7	34
Regne Unit		13	4	17
Romania		91	29	120
Rússia		41	12	53
Salvador, El		3		3
Senegal		2	2	4
Síria			1	1
Suècia		4		4

Nacionalitat	Sexe	Dona	Home	Total
Suïssa		3	2	5
Turquia		1	1	2
Ucraïna		37	11	48
Uruguai		11	5	16
Veneçuela		16	7	23
Vietnam		1		1
Xile		10	7	17
Xina		162	98	260
Xina Taipei (Taiwan)		1		1
Total		533	999	1.532

1.3.1.2 ESTUDIANTS DE MÀSTER UNIVERSITARI PER NACIONALITAT I SEXE

Nacionalitat	Sexe	Dona	Home	Total
Afganistan			1	1
Albània		1		1
Alemanya		19	22	41
Algèria		1		1
Andorra		4	2	6
Aràbia Saudita		1		1
Argentina		8	11	19
Austràlia			2	2
Àustria		5	1	6
Azerbaidjan		1	3	4
Bahames			1	1
Bahrain			1	1
Bangla Desh			2	2
Bèlgica		4	3	7
Bielorússia		1		1
Bolívia		8	5	13
Botswana		1		1
Brasil		15	9	24
Bulgària		3		3
Camerun		3		3
Canadà		4	3	7
Colòmbia		57	45	102
Corea, República de		1	1	2
Costa Rica		4	4	8
Croàcia		1	1	2
Cuba		5	4	9
Dinamarca			2	2
Egipte		4	3	7
Equador		54	25	79
Eslovàquia		2	1	3
Eslovenia		1	1	2
Estats Units d'Amèrica		22	8	30
Estònia		1		1
Etiòpia			2	2
Filipines		3	1	4
Finlàndia			1	1
França		17	11	28
Gabon		1		1

Nacionalitat	Sexe	Dona	Home	Total
Georgia		4	1	5
Ghana		1	1	2
Grècia		5	2	7
Grenada			1	1
Guatemala		3	3	6
Hondures		4	1	5
Hongria		2	1	3
Índia		6	12	18
Indonèsia		1	3	4
Iran		16	15	31
Iraq			1	1
Irlanda		3	2	5
Itàlia		54	44	98
Jamaica		1		1
Japó		3	1	4
Jordània			1	1
Kazakhstan		1		1
Kenya		1	2	3
Kirguizistan			1	1
Letonia		1	1	2
Líban		2	4	6
Luxemburg			1	1
Macedònia		1		1
Malàisia		1	1	2
Malí			1	1
Marroc		2		2
Mèxic		33	17	50
Moçambic			1	1
Moldavia		1		1
Myanmar		1		1
Nepal		1	4	5
Nicaragua			1	1
Nigèria		3	9	12
Noruega		3	1	4
Nova Zelanda			1	1
Països Baixos		4	5	9
Pakistan		4	7	11
Panamà		3	2	5
Paraguai		2	1	3
Perú		25	18	43

Nacionalitat	Sexe	Dona	Home	Total
Polònia		12	8	20
Portugal		3	1	4
Puerto Rico		1	1	2
Regne Unit		11	13	24
Romania		5	1	6
Rússia		16	4	20
Saint Vicent i les Grenadines		1		1
Salvador, El		2		2
Sèrbia		2		2
Sudan			1	1
Suècia		2		2
Suïssa		2	5	7
Tadjikistan			1	1
Tailàndia			2	2
Tunísia		1		1
Turquia		5	13	18
Txeca, República		1	1	2
Ucraïna		3	3	6
Unió dels Emirats Àrabs		1		1
Uruguai		4	6	10
Veneçuela		7	6	13
Vietnam		7	3	10
Xile		46	42	88
Xina		265	72	337
Xina Taipei (Taiwan)		5	1	6
Xipre		2		2
Zimbabwe		1	1	2
Total		849	528	1.377

1.3.1.3 ESTUDIANTS DE DOCTORAT PER NACIONALITAT I SEXE

Nacionalitat	Sexe	Dona	Home	Total
Afganistan		1		1
Albània		1	3	4
Alemanya		18	21	39
Algèria		2	3	5
Andorra		1	4	5
Angola			1	1
Aràbia Saudita		4	6	10
Argentina		16	16	32
Austràlia		3	1	4
Àustria		1	2	3
Azerbaidjan		1		1
Bèlgica		7	2	9
Bielorússia		1		1
Bolívia		5	3	8
Bòsnia i Hercegovina		1		1
Brasil		32	27	59
Bulgària		2	1	3
Burkina Faso			1	1
Canadà		1	3	4
Colòmbia		95	93	188
Corea, República de		3	4	7
Costa Rica		9	7	16
Croàcia		6	1	7
Cuba		6	6	12
Dinamarca		1		1
Dominicana, República		5		5
Egipte		7	7	14
Equador		47	48	95
Eslovàquia		2		2
Eslovenia		1	1	2
Estats Units d'Amèrica		16	15	31
Estònia			2	2
Etiòpia			1	1
Filipines			1	1
França		18	20	38
Geòrgia		3	1	4
Ghana			2	2

Nacionalitat	Sexe	Dona	Home	Total
Grècia		17	5	22
Guatemala		1	1	2
Hondures		3		3
Hongria		1	3	4
Iemen			1	1
Índia		11	14	25
Iran		28	22	50
Iraq			3	3
Irlanda			1	1
Islàndia		1		1
Itàlia		81	78	159
Jamaica		1	1	2
Japó		3	3	6
Jordània		1		1
Kazakhstan		3		3
Kenya			2	2
Líban		4		4
Lituania		2		2
Macedònia		1		1
Malàisia		1	1	2
Malta		1		1
Marroc		1	4	5
Mèxic		60	55	115
Moçambic		1	5	6
Mongòlia			1	1
Myanmar		1		1
Nepal			1	1
Nigèria		2	4	6
Països Baixos		3	5	8
Països i terri. no determinats			2	2
Pakistan			3	3
Panamà		1	3	4
Paraguai		15	8	23
Perú		23	39	62
Polònia		8	4	12
Portugal		15	5	20
Puerto Rico		1	2	3
Regne Unit		8	7	15
Romania		7	3	10
Rússia		12	4	16

Nacionalitat	Sexe	Dona	Home	Total
Salvador, El		2	1	3
Senegal			1	1
Sèrbia		5	2	7
Síria		2		2
Suècia		1	1	2
Suïssa		1	3	4
Tailàndia			2	2
Tunísia		2	1	3
Turquia		11	11	22
Txeca, República		2		2
Ucraïna		7		7
Unió dels Emirats Àrabs			1	1
Uruguai		6	5	11
Veneçuela		20	13	33
Vietnam		4	4	8
Xile		105	86	191
Xina		111	96	207
Xina Taipei (Taiwan)		2	1	3
Xipre		1	1	2
Zimbabwe			1	1
Total		916	821	1.739

1.3.1.4 ESTUDIANTS DE FORMACIÓ CONTINUADA PER NACIONALITAT I

Nacionalitat	Sexe	Dona	Home	Total
Afganistan		1	3	4
Alemanya		27	6	33
Algèria			1	1
Andorra		13	6	19
Apàtrida			1	1
Aràbia Saudita		4	1	5
Argentina		90	13	103
Armènia		2		2
Austràlia		2		2
Àustria		1	6	7
Bèlgica		3	1	4
Bolívia		14	6	20
Brasil		29	16	45
Bulgària		1	1	2
Camerun		1		1
Canadà		6	1	7
Colòmbia		155	93	248
Corea, República de		6	1	7
Costa Rica		25	11	36
Croàcia		2	2	4
Cuba		11	6	17
Dinamarca		2	1	3
Dominica		1		1
Dominicana, República		19		19
Egipte		37	34	71
Equador		46	37	83
Eslovàquia		4	1	5
Eslovenia		1		1
Estats Units d'Amèrica		47	18	65
Estònia		3	1	4
Filipines			1	1
Finlàndia		3	2	5
França		28	16	44
Georgia		1	1	2
Ghana			1	1
Grècia		11	1	12
Guatemala		12	2	14

Nacionalitat	Sexe	Dona	Home	Total
Hondures		8	6	14
Hongria		1		1
Iemen		1	1	2
Índia		4	6	10
Indonèsia		1	1	2
Iran		1	2	3
Iraq		1	2	3
Irlanda		1	1	2
Israel		3	1	4
Itàlia		54	42	96
Japó		3	3	6
Kazakhstan		1		1
Kenya		1		1
Letonia		1	5	6
Líban		2		2
Lituania		3		3
Luxemburg		1		1
Malàisia		1	1	2
Marroc		7	5	12
Mèxic		81	45	126
Myanmar			1	1
Nicaragua		7	2	9
Níger		1	1	2
Noruega		1	2	3
Països Baixos		3	4	7
Pakistan		1	2	3
Panamà		13	1	14
Paraguai		7	3	10
Perú		64	28	92
Polònia		11	1	12
Portugal		90	32	122
Puerto Rico		1	3	4
Qatar			1	1
Regne Unit		13	7	20
República Centrafricana		1		1
Romania		9	5	14
Rússia		11	4	15
Salvador, El		10	11	21
Senegal			2	2
Sèrbia		1		1

Nacionalitat	Sexe	Dona	Home	Total
Singapur		7	5	12
Síria		1	5	6
Suècia		1	2	3
Suïssa		9	2	11
Tunísia		2		2
Turquia		7	1	8
Txeca, República		2		2
Ucraïna		4	1	5
Uruguai		17	5	22
Veneçuela		25	8	33
Vietnam		1		1
Xile		156	68	224
Xina		44	18	62
Xina Taipei (Taiwan)		1		1
Xipre		1	2	3
Total		1.306	639	1.945

1.3.1.5 ESTUDIANTS VINCULATS PER NACIONALITAT I SEXE

Nacionalitat	Sexe	Dona	Home	Total
Alemanya		5	1	6
Algèria		1	2	3
Argentina		5	1	6
Àustria		1		1
Bèlgica		1		1
Bolívia			1	1
Bòsnia i Hercegovina		1		1
Brasil		27	8	35
Canadà		1		1
Colòmbia		5	2	7
Dinamarca		4		4
Egipte		1		1
Eslovàquia			1	1
Estats Units d'Amèrica		37	21	58
Estònia		1		1
França		3	4	7
Georgia		1		1
Grècia		2		2
Hondures			2	2
Hongria		1		1
Índia			2	2
Indonèsia		1		1
Iran		3	2	5
Itàlia		29	8	37
Japó			1	1
Jordània		1		1
Líban		1		1
Lituania		1		1
Macedònia		1		1
Marroc		1	2	3
Mèxic		20	11	31
Nigèria			1	1
Noruega		1		1
Països Baixos		4	3	7
Pakistan			1	1
Paraguai			1	1

Nacionalitat	Sexe	Dona	Home	Total
Polònia		3		3
Portugal			2	2
Regne Unit		1	2	3
Rússia		2		2
Sèrbia			1	1
Síria			3	3
Suècia		1		1
Tailàndia		1		1
Tanzània			1	1
Tunísia		3	1	4
Turquia		2	1	3
Txeca, República		1		1
Ucraïna		1		1
Uruguai			2	2
Xile		2	4	6
Xina		7	4	11
Total		184	96	280

1. ESTUDIANTS

1.4 RESUM ESTADÍSTIC

CENTRES PROPIS

Centre	Curs acadèmic	2015/16		2016/17		2017/18		2018/19	
		IN	OUT	IN	OUT	IN	OUT	IN	OUT
Escola d'Enginyeria		16	23	19	17	25	17	20	22
Facultat d'Economia i Empresa		116	77	134	89	144	46	132	94
Facultat de Biociències		34	60	26	75	36	97	37	70
Facultat de Ciències		53	45	46	48	45	48	47	40
Facultat de Ciències de l'Educació		17	41	23	41	25	31	28	42
Facultat de Ciències de la Comunicació		61	61	50	73	40	66	23	60
Facultat de Ciències Polítiques i de Sociologia		123	15	116	30	141	36	135	14
Facultat de Dret		44	24	49	37	51	26	66	33
Facultat de Filosofia i Lletres		175	74	165	70	146	73	127	85
Facultat de Medicina		44	49	47	64	45	52	40	46
Facultat de Psicologia		30	19	34	34	32	24	33	34
Facultat de Traducció i d'Interpretació		86	87	78	69	74	49	61	63
Facultat de Veterinària		12	18	6	16	14	20	11	20
Total		811	593	793	663	818	585	760	623

CENTRES ADSCRITS

Centre	Curs acadèmic	2015/16		2016/17		2017/18		2018/19	
		IN	OUT	IN	OUT	IN	OUT	IN	OUT
Eina, Centre Universitari de Disseny i Art		19	7	11	2	14	6	18	2
Escola de Prevenció i Seguretat Integral				1	1	2	1	0	2
Escola Massana, Centre Municipal d'Art i Disseny		15	9	14	7	15	11	11	9
Escola Universitària d'Infermeria de Sant Pau		0	1			0	2	0	1
Escola Universitària d'Infermeria i Fisioteràpia "Gimbernat"		15	27	20	29	22	24	19	16
Escola Universitària d'Infermeria i Teràpia Ocupacional		7	1	6	7	2	4	1	4
Escola Universitària d'Informàtica Tomàs Cerdà		1		3	3	1		1	1
Escola Universitària de Ciències de la Salut		7	10	5	9	10	16		
Escola Universitària de Ciències Socials		1	6	1	0	1	1		
Escola Universitària de Turisme i Direcció Hotelera		35	31	47	32	57	24	62	22
Escola Universitària Salesians de Sarrià		7	15	17	14	14	4	9	9
Total		107	107	125	104	138	93	121	66

TOTAL UAB	Curs acadèmic	2015/16		2016/17		2017/18		2018/19	
		IN	OUT	IN	OUT	IN	OUT	IN	OUT
		918	700	918	767	956	678	881	689

1.4.1.2 EVOLUCIÓ MOBILITAT REAL D'ESTUDIANTS DEL UAB EXCHANGE PROGRAMME PER CENTRE (2015-2019)

CENTRES PROPIS

Centre	Curs acadèmic	2015/16		2016/17		2017/18		2018/19	
		IN	OUT	IN	OUT	IN	OUT	IN	OUT
Escola d'Enginyeria		7	4	10	6	9	2	17	5
Facultat d'Economia i Empresa		82	12	77	8	74	25	62	34
Facultat de Biociències		14	31	14	29	14	30	18	33
Facultat de Ciències		8	6	17	14	7	12	8	15
Facultat de Ciències de l'Educació		5	2	5	4	3	5	4	4
Facultat de Ciències de la Comunicació		25	15	36	16	24	27	17	13
Facultat de Ciències Polítiques i de Sociologia		49	4	90	4	44	9	28	6
Facultat de Dret		19	5	16	0	20	2	29	9
Facultat de Filosofia i Lletres		65	20	51	13	49	10	54	13
Facultat de Medicina		8	11	10	15	5	12	9	15
Facultat de Psicologia		13	13	22	6	23	13	16	11
Facultat de Traducció i d'Interpretació		76	82	90	86	110	57	90	75
Facultat de Veterinària		2	3	1	3	9	1	2	1
Total		373	208	439	204	391	205	354	234

CENTRES ADSCRITS

Centre	Curs acadèmic	2015/16		2016/17		2017/18		2018/19	
		IN	OUT	IN	OUT	IN	OUT	IN	OUT
Eina, Centre Universitari de Disseny i Art		4	3	6	5	11	1	8	2
Escola Massana, Centre Municipal d'Art i Disseny		4		4	2	5	2	4	2
Escola Universitària d'Infermeria de Sant Pau			1						
Escola Universitària d'Infermeria i Fisioteràpia Gimbernat							2	1	
Escola Universitària d'Infermeria i Teràpia Ocupacional		3	3	2		5		5	4
Escola Universitària d'Informàtica Tomàs Cerdà					1				
Escola Universitària de Ciències de la Salut			4		4		3		
Escola Universitària de Turisme i Direcció Hotelera		14	5	12	6	13	7	8	4
Escola Universitària Salesiana de Sarrià			1		2		1		
Total		25	17	24	20	34	16	26	12

TOTAL UAB	Curs acadèmic	2015/16		2016/17		2017/18		2018/19	
		IN	OUT	IN	OUT	IN	OUT	IN	OUT
		398	225	463	224	425	221	380	246

CENTRES PROPIS

Centre	Curs acadèmic	2015/16		2016/17		2017/18		2018/19	
		IN	OUT	IN	OUT	IN	OUT	IN	OUT
Escola d'Enginyeria		2		5	3	5	2	3	2
Facultat d'Economia i Empresa		2		2	2	4	4	3	3
Facultat de Biociències		10	6	12	1	17	4	9	
Facultat de Ciències		7	2	6	3	1	1	3	2
Facultat de Ciències de l'Educació		9	1	15	4	3	3	7	4
Facultat de Ciències de la Comunicació		14	5	17	5	10	5	8	5
Facultat de Ciències Polítiques i de Sociologia		8	7	9	5	6	4	9	2
Facultat de Dret		8	10	6	3	10	6	4	3
Facultat de Filosofia i Lletres		11	5	12	11	8	11	17	10
Facultat de Medicina		8	2	12	6	10	7	8	13
Facultat de Psicologia		7	4	9	3	12	3	12	7
Facultat de Traducció i d'Interpretació		6	1	12	3	5	2	6	4
Facultat de Veterinària		6	3	7		7	3	13	
Total		98	46	124	49	98	55	102	55

CENTRES ADSCRITS

Centre	Curs acadèmic	2015/16		2016/17		2017/18		2018/19	
		IN	OUT	IN	OUT	IN	OUT	IN	OUT
Escola Universitària d'Infermeria de Sant Pau						1	1	1	2
Escola Universitària d'Infermeria i de Fisioteràpia"Gimbernat"				1			1		
Escola Universitària d'Infermeria i Teràpia Ocupacional		1							1
Escola Universitària de Ciències de la Salut			2	2	3	4	7		
Escola Universitària de Ciències Socials			2		2				
Escola Universitària de Turisme i Direcció Hotelera			1	1		1		1	1
Total		1	5	4	5	6	9	2	4

TOTAL UAB	Curs acadèmic	2015/16		2016/17		2017/18		2018/19	
		IN	OUT	IN	OUT	IN	OUT	IN	OUT
		99	51	128	54	104	64	104	59

1.4.1.4 EVOLUCIÓ MOBILITAT ESTUDIANTS STUDY ABROAD – SELECTED COURSES PER CENTRE (2015-2019)

CENTRES PROPIS

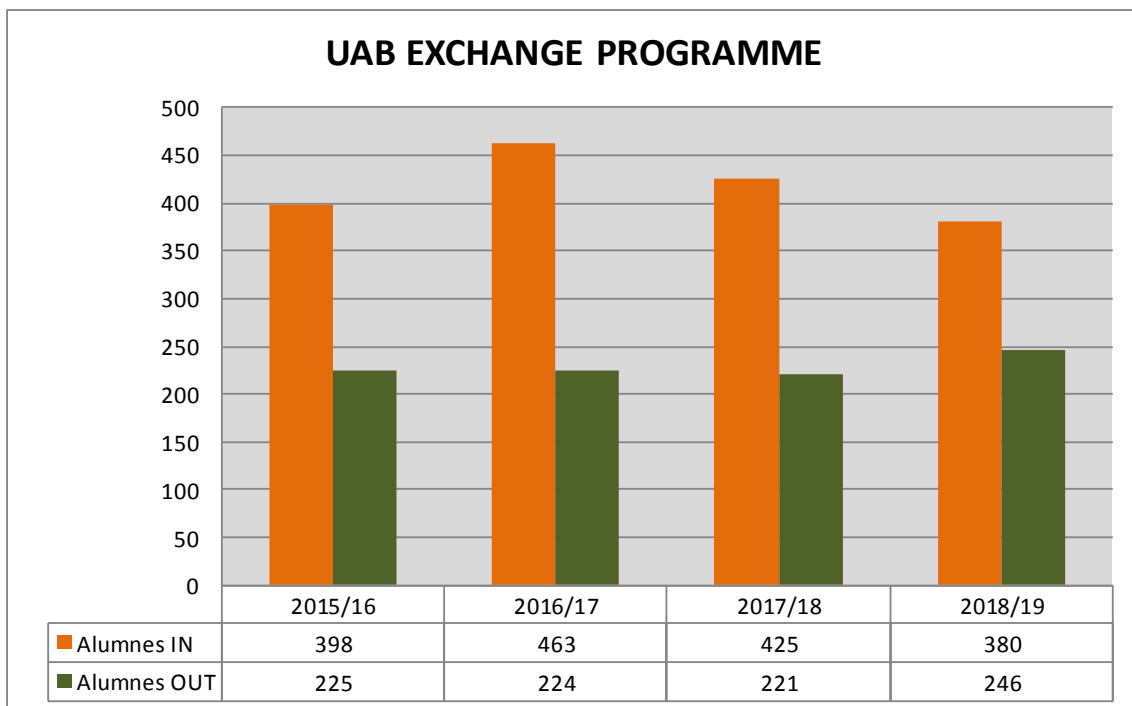
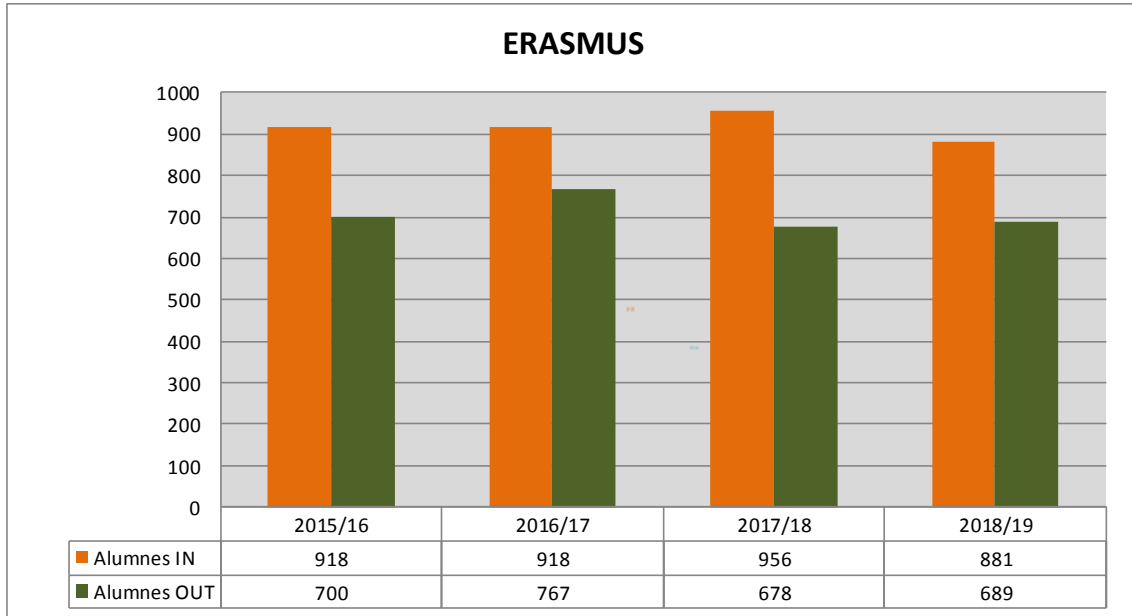
Centre	Curs acadèmic	2015/16	2016/17	2017/18	2018/19
		IN	IN	IN	IN
Escola d'Enginyeria				1	
Facultat d'Economia i Empresa		12	24	24	24
Facultat de Biociències		1	1		
Facultat de Ciències		1			
Facultat de Ciències de la Comunicació		10	9	10	6
Facultat de Ciències Polítiques i de Sociologia		6	3	8	1
Facultat de Dret		6	1	4	7
Facultat de Filosofia i Lletres		10	22	9	14
Facultat de Psicologia		9		3	2
Facultat de Traducció i d'Interpretació		12	2	1	3
Facultat de Veterinària					
Total		67	62	60	57

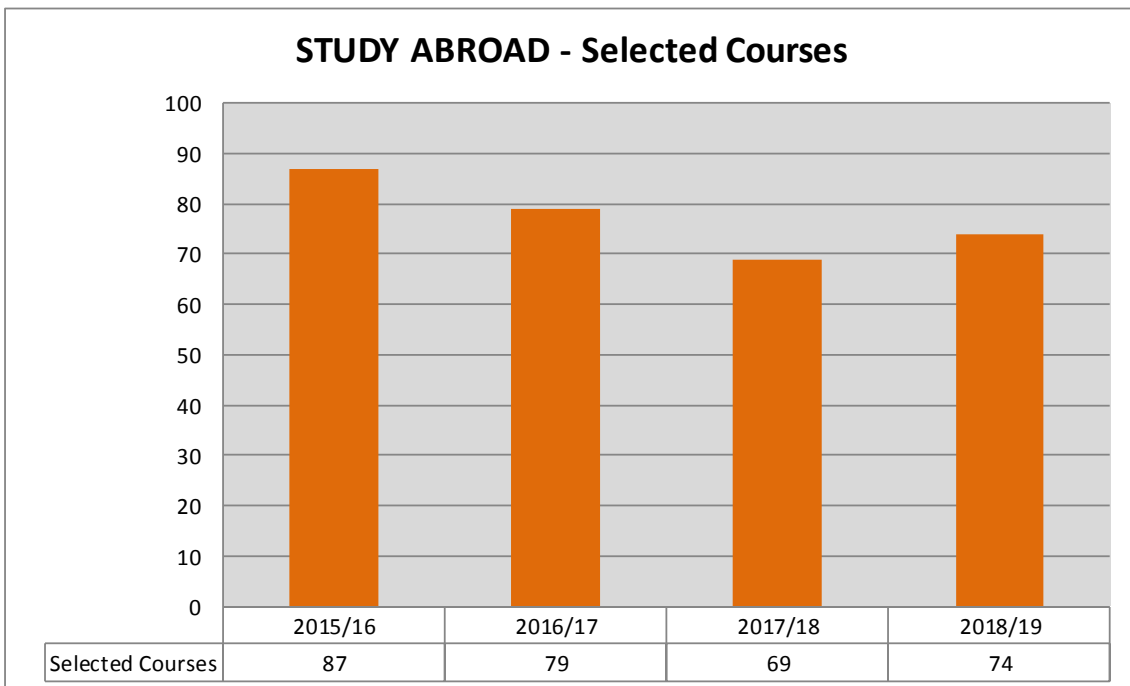
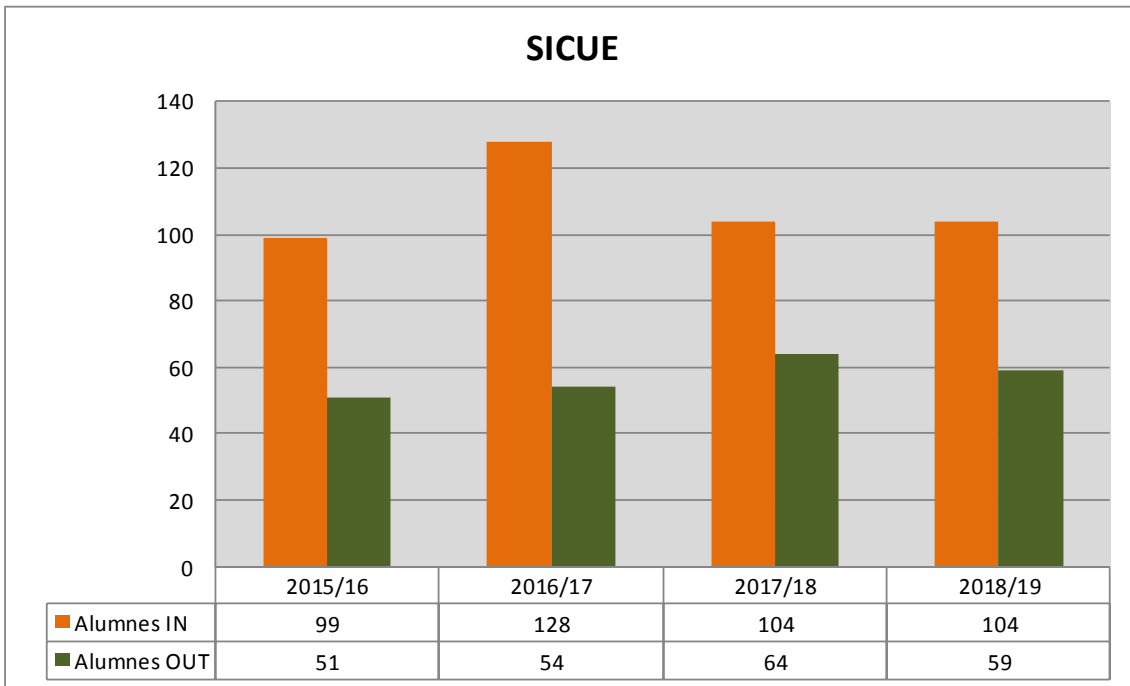
CENTRES ADSCRITS

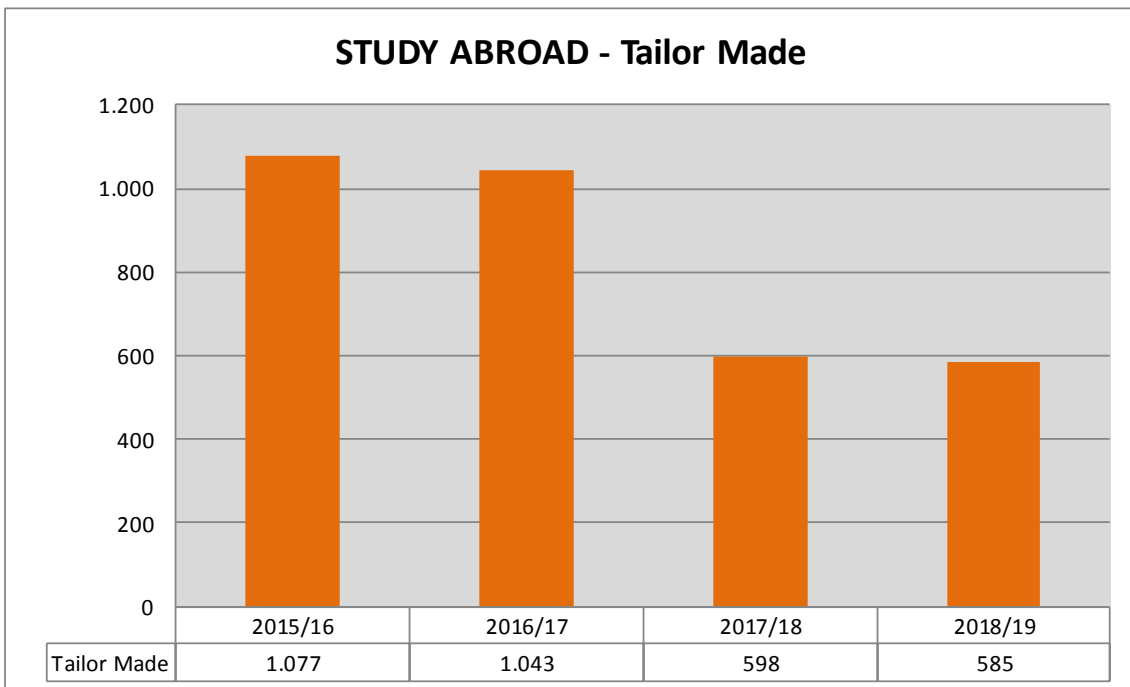
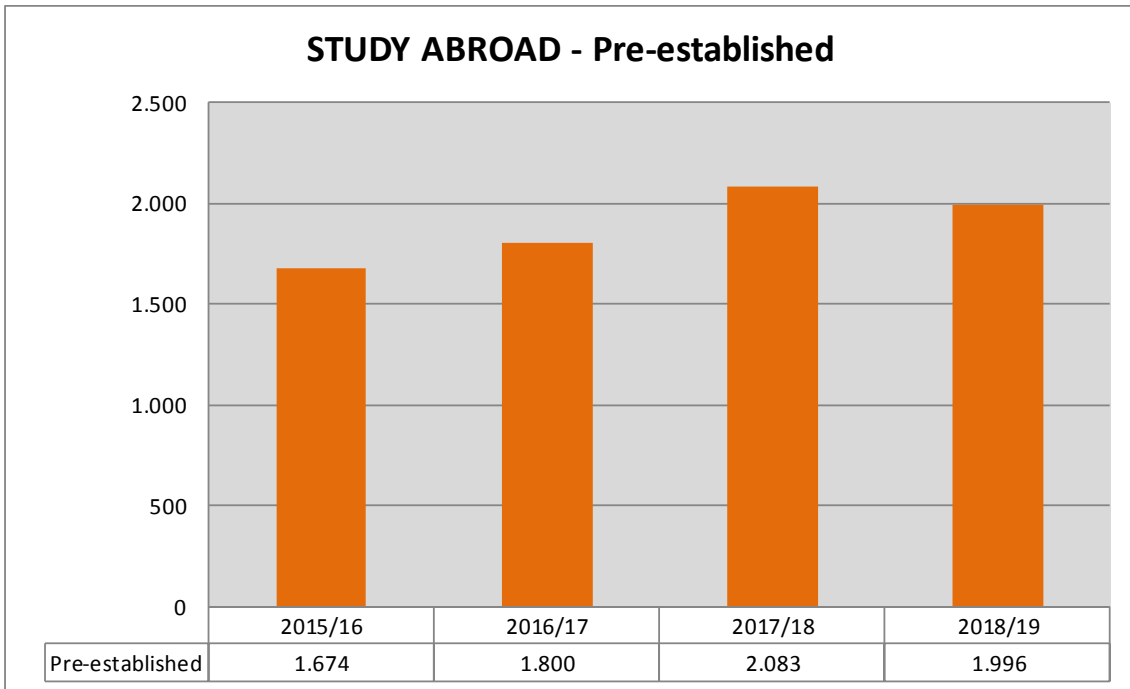
Centre	Curs acadèmic	2015/16	2016/17	2017/18	2018/19
		IN	IN	IN	IN
Escola Universitària de Turisme i Direcció Hotelera		20	17	9	17
Total		20	17	9	17

	Curs acadèmic	2015/16	2016/17	2017/18	2018/19
		IN	IN	IN	IN
TOTAL UAB		87	79	69	74

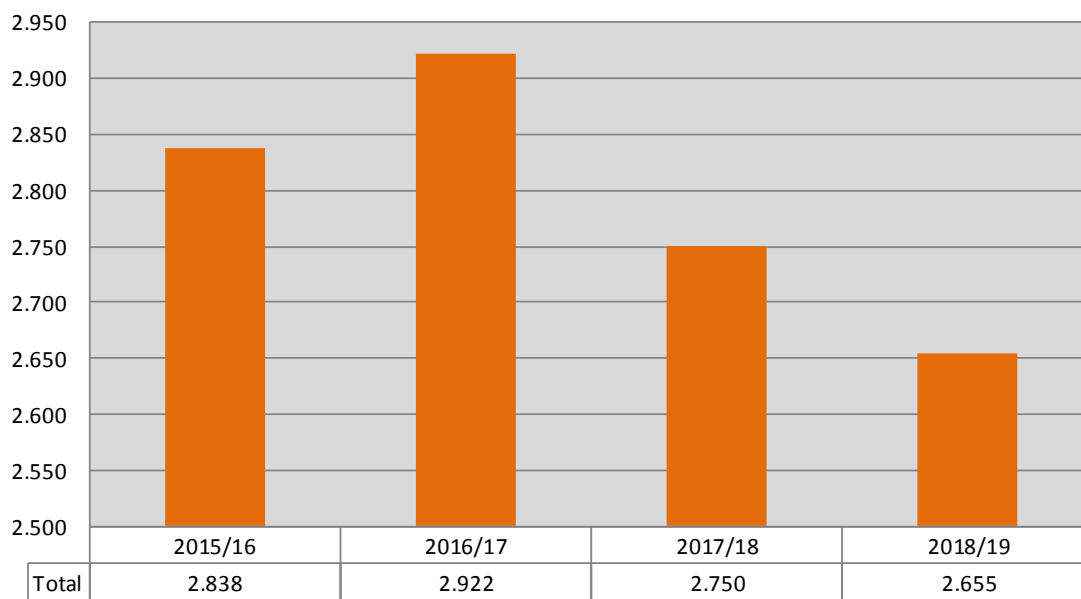
1.4.1.5 GRÀFICS DE L'EVOLUCIÓ PER PROGRAMA (2015-2019)





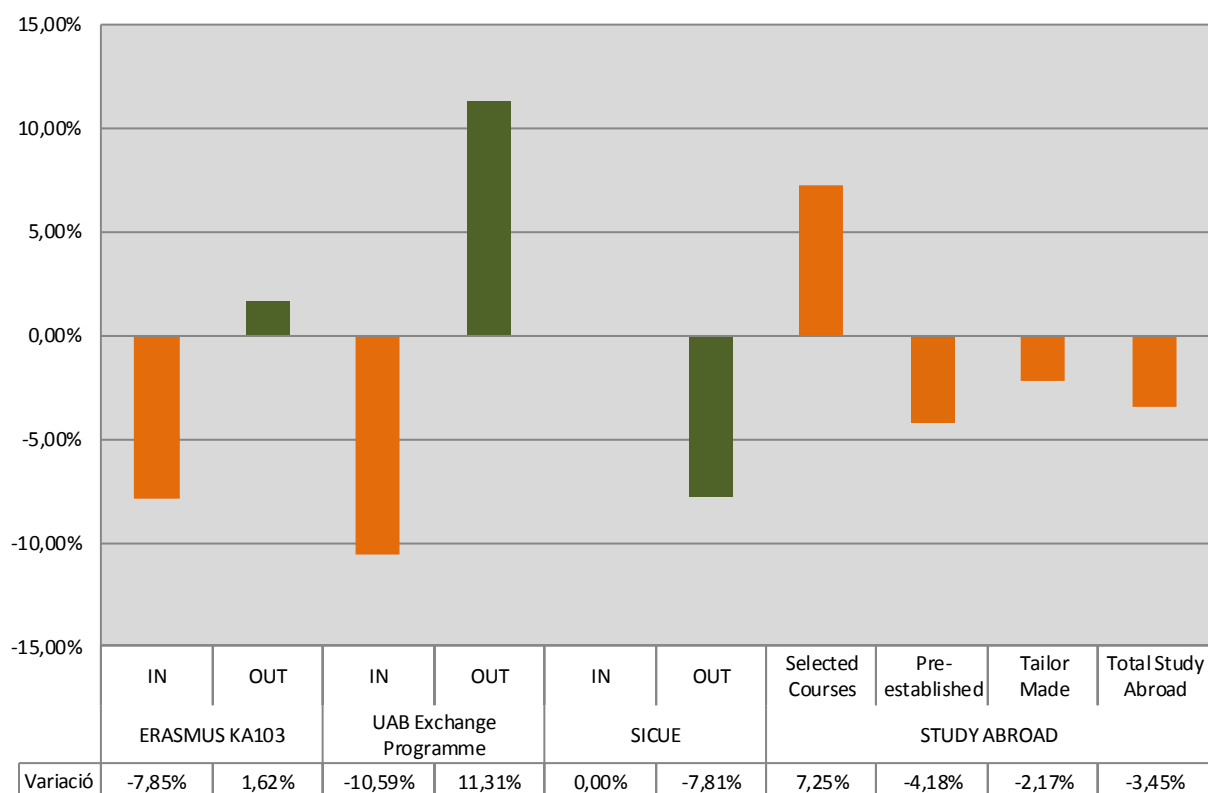


STUDY ABROAD - Total



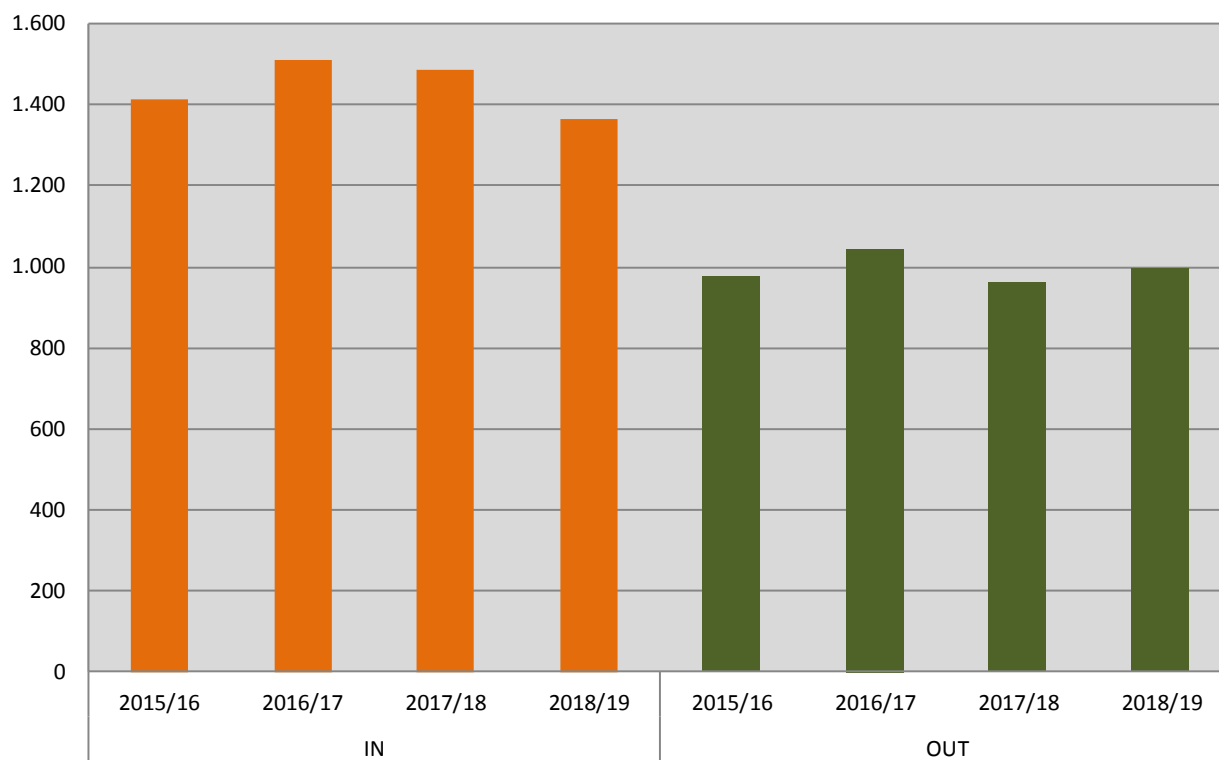
1.4.1.6 VARIACIÓ ESTUDIANTS RESPECTE AL CURS ACADÈMIC 2017-2018

		Curs 2017/18	Curs 2018/19	Variació
ERASMUS KA103	IN	956	881	-7,85%
	OUT	678	689	1,62%
UAB EXCHANGE PROGRAMME	IN	425	380	-10,59%
	OUT	221	246	11,31%
SICUE	IN	104	104	0,00%
	OUT	64	59	-7,81%
STUDY ABROAD	Selected Courses	69	74	7,25%
	Pre-established	2.083	1.996	-4,18%
	Tailor Made	598	585	-2,17%
	Total	2.750	2.655	-3,45%



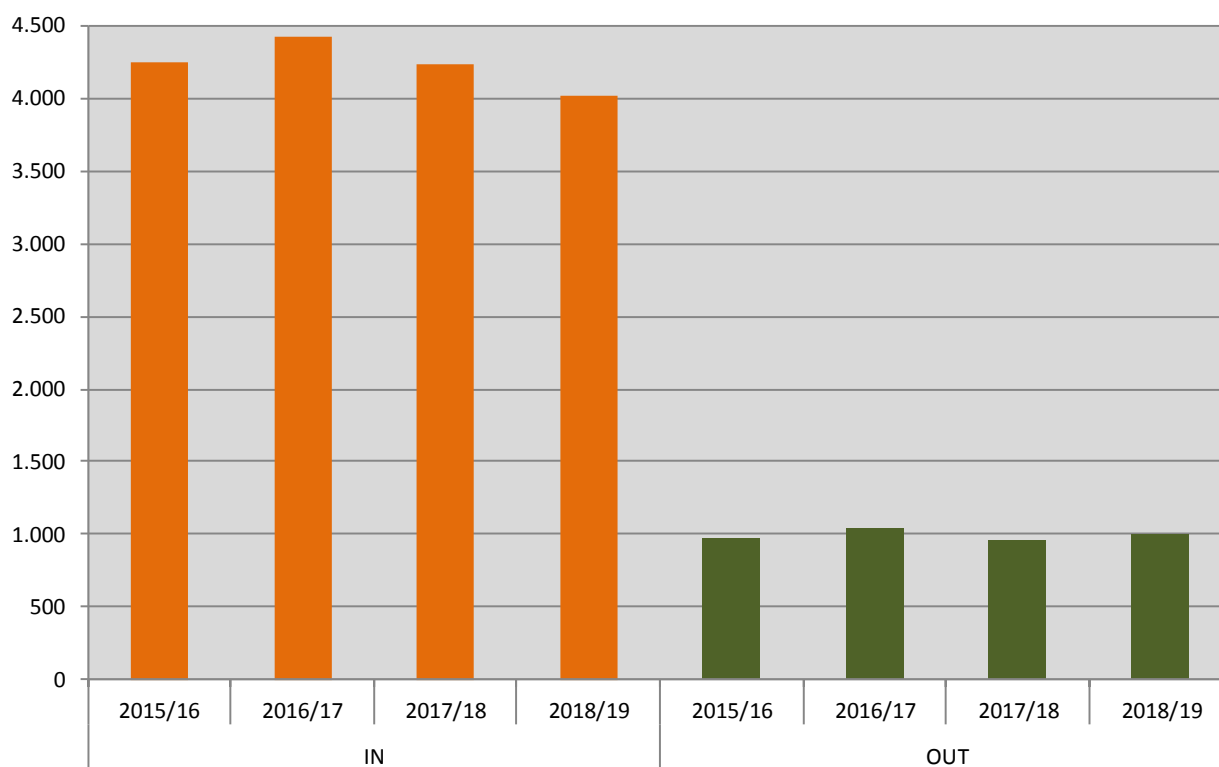
1.4.1.7 EVOLUCIÓ MOBILITAT TOTAL DELS PROGRAMES D'INTERCANVI (2015-2019) SENSE STUDY ABROAD

	IN				OUT			
	2015/16	2016/17	2017/18	2018/19	2015/16	2016/17	2017/18	2018/19
ERASMUS	918	918	956	881	700	767	678	689
UAB EXCHANGE PROGRAMME	398	463	425	380	225	224	221	246
SICUE	99	128	104	104	51	54	64	59
TOTAL	1.415	1.509	1.485	1.365	976	1.045	963	994



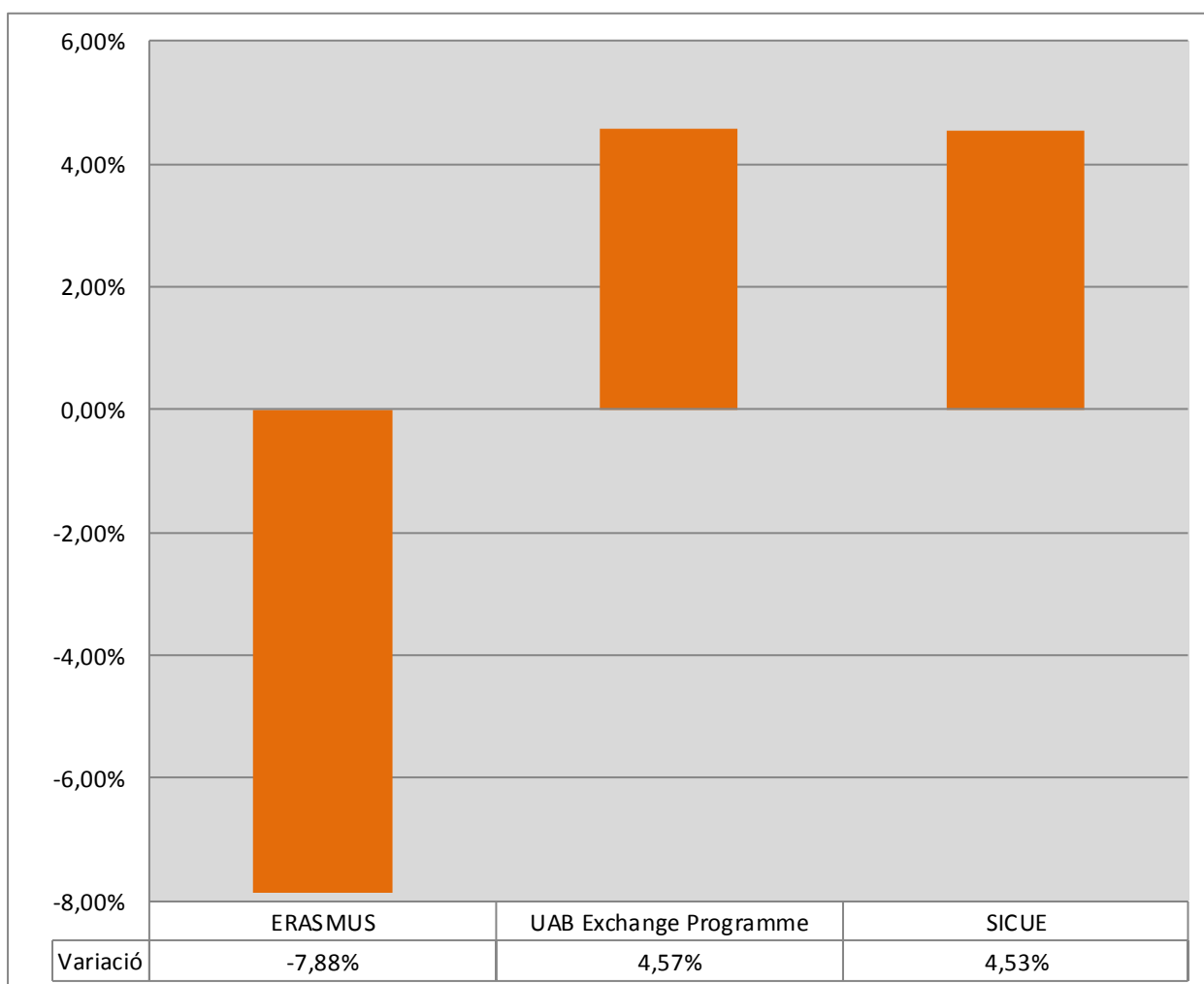
1.4.1.8 EVOLUCIÓ MOBILITAT TOTAL DELS PROGRAMES D'INTERCANVI (2015-2019)

	IN				OUT			
	2015/16	2016/17	2017/18	2018/19	2015/16	2016/17	2017/18	2018/19
ERASMUS	918	918	956	881	700	767	678	689
UAB EXCHANGE PROGRAMME	398	463	425	380	225	224	221	246
SICUE	99	128	104	104	51	54	64	59
STUDY ABROAD	2.838	2.922	2.750	2.655	-	-	-	-
TOTAL	4.253	4.431	4.235	4.020	976	1.045	963	994



1.4.2.1 VARIACIÓ NOMBRE ACORDS RESPECTE AL CURS ACADÈMIC 2017-2018

Programa	2017/18	2018/19	Variació
ERASMUS	1.484	1.367	-7,88%
UAB EXCHANGE PROGRAMME	416	435	4,57%
SICUE	464	485	4,53%



1.4.3.1 ESTUDIANTS TITULATS EL CURS 2018-2019 QUE HAN PARTICIPAT EN PROGRAMES D'INTERCANVI

Centre/Estudi	Pla	Estudiants titulats el curs 2018/19			Estudiants titulats el curs 2018/19 que han participat en algun programa d'intercanvi			Percentatge d'estudiants titulats el curs 2018/19 que han participat en algun programa d'intercanvi		
		Dona	Home	Total	Dona	Home	Total	Dona	Home	Total
Graduat en Enginyeria de Sistemes de Telecomunicació	956	2	15	17						
Graduat en Enginyeria Electrònica de Telecomunicació	957		15	15						
Graduat en Enginyeria Informàtica	958	10	133	143		11	11		8,27%	7,69%
Graduat en Enginyeria Informàtica (Menció en Tecnologies de la Informació) i Graduat en Enginyeria de Sistemes de Telecomunicació	1207	1	3	4		1	1		33,33%	25,00%
Graduat en Enginyeria Química	951	22	33	55		2	2		6,06%	3,64%
Graduat en Gestió Aeronàutica	829	8	34	42	3	6	9	37,50%	17,65%	21,43%
Total Escola d'Enginyeria		43	233	276	3	20	23	6,98%	8,58%	8,33%
Graduat en Comptabilitat i Finances	947	49	38	87	2	1	3	4,08%	2,63%	3,45%
Graduat en Empresa i Tecnologia	948	19	41	60	2	8	10	10,53%	19,51%	16,67%
Graduat en Administració i Direcció d'Empreses	950	51	69	120	7	9	16	13,73%	13,04%	13,33%
	1102	29	26	55	13	17	30	44,83%	65,38%	54,55%
	1417	1		1						
Graduat en Economia	952	39	58	97	6	6	12	15,38%	10,34%	12,37%
	1280	4	6	10	2	5	7	50,00%	83,33%	70,00%
Graduat en Administració i Direcció d'Empreses i Graduat en Dret	994	29	20	49						
Total Facultat d'Economia i Empresa		221	258	479	32	46	78	14,48%	17,83%	16,28%
Graduat en Biologia	812	61	26	87	18	9	27	29,51%	34,62%	31,03%
Graduat en Biologia Ambiental	813	34	35	69	13	12	25	38,24%	34,29%	36,23%
Graduat en Bioquímica	814	45	9	54	14	3	17	31,11%	33,33%	31,48%
Graduat en Biotecnologia	815	41	34	75	18	6	24	43,90%	17,65%	32,00%
Graduat en Microbiologia	816	34	18	52	15	2	17	44,12%		32,69%
Graduat en Genètica	833	40	12	52	14	5	19	35,00%	41,67%	36,54%
Graduat en Ciències Biomèdiques	832	33	8	41	12	5	17	36,36%	62,50%	41,46%
Total Facultat de Biociències		288	142	430	104	42	146	36,11%	29,58%	33,95%

Centre/Estudi	Pla	Estudiants titulats el curs 2018/19			Estudiants titulats el curs 2018/19 que han participat en algun programa d'intercanvi			Percentatge d'estudiants titulats el curs 2018/19 que han participat en algun programa d'intercanvi		
		Dona	Home	Total	Dona	Home	Total	Dona	Home	Total
Graduat en Física	1281	14	45	59	1	8	9		17,78%	15,25%
Graduat en Matemàtiques	777	11	28	39	2	2	4	18,18%	7,14%	10,26%
Graduat en Geologia	817	9	14	23	1		1	11,11%		4,35%
Graduat en Ciències Ambientals	959	30	22	52	13	10	23	43,33%	45,45%	44,23%
Graduat en Estadística Aplicada	973	8	8	16						
Graduat en Nanociència i Nanotecnologia	983	21	38	59	7	13	20	33,33%	34,21%	33,90%
Graduat en Química	953	41	49	90	4	3	7	9,76%		7,78%
Graduat en Física i Matemàtiques	1286	5	17	22						
Graduat en Física i Química	1287	5	20	25						
Graduat en Ciències Ambientals i Graduat en Geologia	1208	8	8	16						
Total Facultat de Ciències		152	249	401	28	36	64	18,42%	14,46%	15,96%
Graduat en Comunicació Audiovisual	1196	53	19	72	16	2	18	30,19%	10,53%	25,00%
Graduat en Periodisme	971	141	93	234	34	14	48	24,11%	15,05%	20,51%
Graduat en Publicitat i Relacions Públiques	972	62	14	76	18	2	20	29,03%		26,32%
Total Facultat de Ciències de la Comunicació		256	126	382	68	18	86	26,56%	14,29%	22,51%
Graduat en Educació Social	827	58	13	71	16	2	18	27,59%		25,35%
Graduat en Pedagogia	1211	40	5	45	5	1	6	12,50%	20,00%	13,33%
Graduat en Educació Infantil	847	103	1	104	7		7	6,80%		6,73%
Graduat en Educació Primària	896	127	32	159	13	2	15	10,24%	6,25%	9,43%
	1140	67	12	79	36	2	38	53,73%	16,67%	48,10%
Graduat en Educació Infantil i Graduat en Educació Primària	1283	13	1	14	2		2	15,38%		14,29%
Graduat en Educació Infantil i Grau en Educació Primària	1363	1		1						
Total Facultat de Ciències de l'Educació		409	64	473	79	7	86	19,32%	10,94%	18,18%
Graduat en Ciència Política i Gestió Pública	1362	33	54	87	8	11	19		20,37%	21,84%
Graduat en Sociologia	819		1	1						
	1361	33	23	56	5	6	11	15,15%	26,09%	19,64%
Graduat en Ciència Política i Gestió Pública i Graduat en Dret	1209	4	5	9						
Graduat en Estadística Aplicada i Graduat en Sociologia	1282	1	2	3						
Total Facultat de Ciències Polítiques i de Sociologia		71	85	156	13	17	30	18,31%	20,00%	19,23%

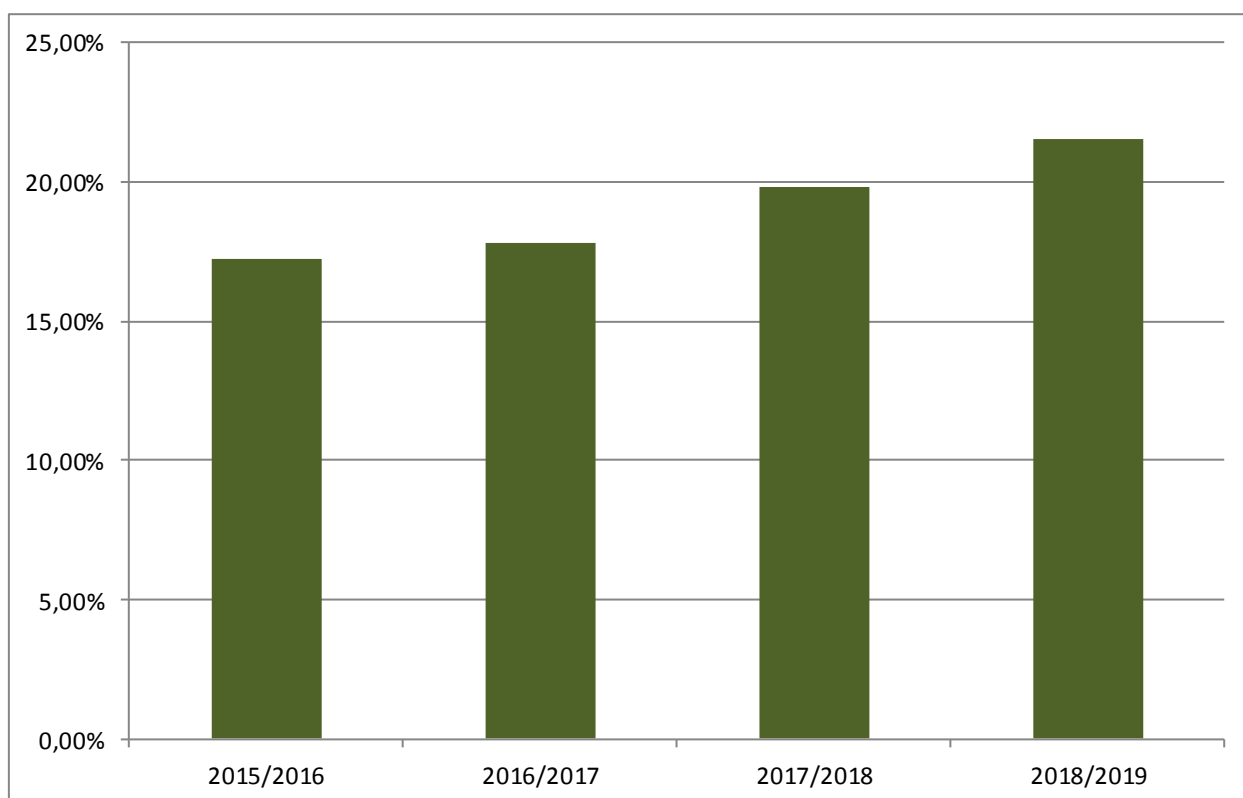
Centre/Estudi	Pla	Estudiants titulats el curs 2018/19			Estudiants titulats el curs 2018/19 que han participat en algun programa d'intercanvi			Percentatge d'estudiants titulats el curs 2018/19 que han participat en algun programa d'intercanvi		
		Dona	Home	Total	Dona	Home	Total	Dona	Home	Total
Graduat en Criminologia	805	35	20	55	5	1	6	14,29%		10,91%
Graduat en Relacions Laborals	806	46	20	66	3	1	4	6,52%		6,06%
Graduat en Dret	949	135	77	212	21	7	28	15,56%	9,09%	13,21%
Graduat en Criminologia i Graduat en Dret	1284	2		2						
Graduat en Dret i Graduat en Relacions Laborals	1285	3		3						
Total Facultat de Dret		221	117	338	29	9	38	13,12%	7,69%	11,24%
Graduat en Història de l'Art	807	32	5	37	5	2	7	15,63%		18,92%
Graduat en Musicologia	809	15	8	23	4	2	6			
Graduat en Arqueologia	811	22	19	41	3	2	5	13,64%	10,53%	12,20%
Graduat en Estudis Clàssics	804	4	3	7						
Graduat en Estudis Anglesos	801	47	14	61	12	3	15	25,53%		24,59%
Graduat en Filosofia	802	13	9	22	3	1	4	23,08%	11,11%	18,18%
Graduat en Llengua i Literatura Catalanes	810	1	2	3						
Graduat en Llengua i Literatura Espanyoles	808	19	8	27	1	1	2		12,50%	7,41%
Graduat en Antropologia Social i Cultural	821	42	10	52	11	1	12	26,19%		23,08%
Graduat en Història	803	21	66	87		4	4		6,06%	4,60%
Graduat en Geografia i Ordenació del Territori	824	3	16	19	3	7	10		43,75%	52,63%
	826	2	6	8						
Graduat en Estudis de Català i de Clàssiques	837		1	1						
Graduat en Estudis de Català i Espanyol	834	5	2	7						
Graduat en Estudis d'Espanyol i de Clàssiques	839	2		2	1		1	50,00%		50,00%
Graduat en Estudis de Francès i Català	999	1		1						
Graduat en Estudis de Francès i d'Espanyol	1001	3	1	4	1		1			
Graduat en Estudis d'Anglès i Català	835	6	3	9	1		1			
Graduat en Estudis d'Anglès i de Clàssiques	838	3		3						
Graduat en Estudis d'Anglès i Espanyol	836	19	1	20	11		11	57,89%		55,00%
Graduat en Estudis d'Anglès i Francès	997	12	1	13	5	1	6			
Graduat en Estudis Francesos	988	2	1	3	1		1			
Graduat en Humanitats	1139	18	6	24	3		3	16,67%		12,50%
Total Facultat de Filosofia i Lletres		292	182	474	65	24	89	22,26%	13,19%	18,78%

Centre/Estudi	Pla	Estudiants titulats el curs 2018/19			Estudiants titulats el curs 2018/19 que han participat en algun programa d'intercanvi			Percentatge d'estudiants titulats el curs 2018/19 que han participat en algun programa d'intercanvi		
		Dona	Home	Total	Dona	Home	Total	Dona	Home	Total
Graduat en Infermeria	830	63	5	68	17	1	18	26,98%	20,00%	26,47%
Graduat en Fisioteràpia	961	47	23	70	4	2	6	8,51%	8,70%	8,57%
Graduat en Medicina	1192	194	95	289	77	25	102	39,69%	26,32%	35,29%
Total Facultat de Medicina		304	123	427	98	28	126	32,24%	22,76%	29,51%
Graduat en Logopèdia	828	34		34						
	1383	26	2	28	4		4	15,38%		14,29%
Graduat en Psicologia	954	218	52	270	32	10	42	14,68%	19,23%	15,56%
Total Facultat de Psicologia		278	54	332	36	10	46	12,95%	18,52%	13,86%
Graduat en Estudis de l'Àsia Oriental	823	23	7	30	18	5	23	78,26%	71,43%	76,67%
	842	19	13	32	11	8	19		61,54%	59,38%
Graduat en Traducció i Interpretació	1202	106	26	132	57	8	65	53,77%	30,77%	49,24%
	1203	12	5	17	5	3	8	41,67%		47,06%
	1204	7	1	8	2	2	4	28,57%	200,00%	50,00%
Total Facultat de Traducció i d'Interpretació		167	52	219	93	26	119	55,69%	50,00%	54,34%
Graduat en Ciència i Tecnologia dels Aliments	974	31	14	45	6	2	8	19,35%	14,29%	17,78%
Graduat en Veterinària	955	69	27	96	26	9	35	37,68%	33,33%	36,46%
Total Facultat de Veterinària		100	41	141	32	11	43	32,00%	26,83%	30,50%

	Estudiants titulats el curs 2018/19			Estudiants titulats el curs 2018/19 que han participat en algun programa d'intercanvi			Percentatge d'estudiants titulats el curs 2018/19 que han participat en algun programa d'intercanvi		
	Dona	Home	Total	Dona	Home	Total	Dona	Home	Total
TOTAL UAB	2.802	1.726	4.528	680	294	974	24,27%	17,03%	21,51%

1.4.3.2 EVOLUCIÓ ESTUDIANTS TITULATS QUE HAN PARTICIPAT EN INTERCANVIS (2015-2019)

Curs en què s'han titulat	Estudiants titulats	Estudiants titulats que han participat en algun intercanvi	Percentatge d'estudiants titulats que han participat en algun intercanvi
2015/2016	4.858	838	17,25%
2016/2017	4.938	881	17,84%
2017/2018	4.666	924	19,80%
2018/2019	4.528	974	21,51%



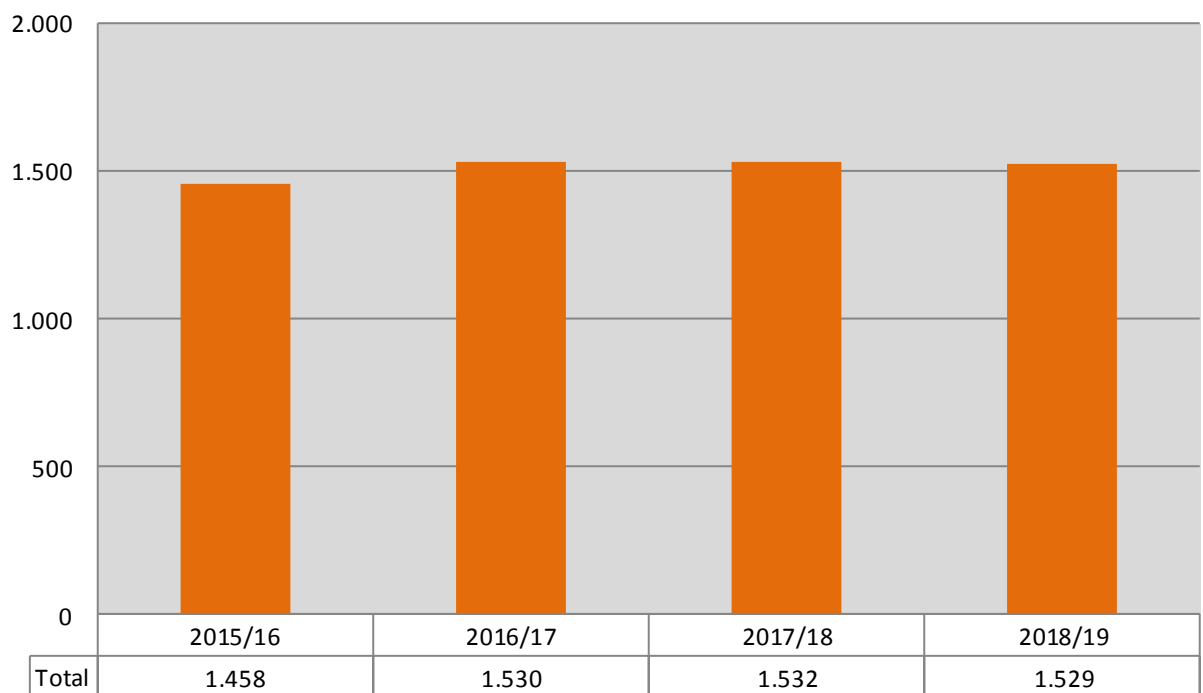
1.4.4.1 EVOLUCIÓ ESTUDIANTS ESTRANGERS DE GRAU (2015-2019)

Nacionalitat	2015/16	2016/17	2017/18	2018/19
Albània	1	2	3	3
Alemanya	30	26	30	26
Algèria	6	6	4	5
Andorra	62	49	51	47
Aràbia Saudita		1	1	1
Argentina	30	26	36	31
Armènia	11	10	9	9
Austràlia		1		
Àustria	2	3	2	4
Azerbaidjan	3	2		
Bangla Desh			3	4
Bèlgica	10	8	12	11
Benín			1	1
Bielorússia	3	2	4	4
Bolívia	52	49	51	49
Brasil	20	29	27	26
Bulgària	22	27	27	26
Camerun	1	2	2	2
Colòmbia	73	67	62	50
Congo	2	3	2	1
Corea, Rep.Democràtica Popular		1		
Corea, República de	2	1	9	6
Costa Rica				2
Croàcia	1			1
Cuba	19	19	16	13
Dinamarca	1	1	1	2
Dominicana, República	14	12	9	8
Egipte	2	3	2	1
Equador	66	62	52	48
Eslovàquia	7	3	3	3
Eslovenia	1	2	1	
Estats Units d'Amèrica	6	24	19	6
Estònia	1	2	1	1
Filipines	2	5	4	5
Finlàndia	3	2	5	5
França	55	66	65	50
Gàmbia	3	3	2	3

Nacionalitat	2015/16	2016/17	2017/18	2018/19
Georgia	11	10	9	7
Ghana	3	4	3	3
Grècia			1	1
Guatemala	2	1	1	1
Guinea	2	2	3	4
Guinea Equatorial	7	10	8	7
Guinea-Bissau		1	1	1
Hondures	14	15	10	13
Hongria	2	1	2	3
Índia	6	8	9	9
Iran				1
Irlanda	1	1	1	1
Israel	1	1	1	1
Itàlia	90	103	112	104
Japó	1	3	2	3
Jordània				1
Kazakhstan	2	2		
Letonia	3	3	3	2
Líban	1	1	2	3
Liechtenstein		1	1	1
Lituania	2	2	3	2
Luxemburg			1	1
Marroc	113	105	118	140
Mauritània		1	1	1
Mèxic	13	11	9	8
Moçambic		1		1
Moldavia	19	15	14	11
Mongòlia			1	1
Nepal		1		4
Nicaragua	2	2	2	1
Nigèria	4	6	4	4
Noruega	1	1	2	1
Països Baixos	9	6	9	10
Països i terri. no determinats		1		
Pakistan	16	20	21	22
Paraguai	9	10	10	13
Perú	64	66	56	58
Polònia	27	22	26	22
Portugal	48	53	39	34
Regne Unit	27	24	22	17

Nacionalitat	2015/16	2016/17	2017/18	2018/19
Romania	109	108	115	120
Rússia	53	53	49	53
Salvador, El	3	2	3	3
Senegal	7	9	4	4
Síria			1	1
Suècia	6	5	5	4
Suïssa	5	6	4	5
Turquia	3	4	4	2
Txeca, República	1	1		
Ucraïna	48	47	59	48
Uruguai	14	18	14	16
Veneçuela	24	27	26	23
Vietnam			1	1
Xile	16	16	21	17
Xina	157	201	203	260
Xina Taipei (Taiwan)				1
Xipre	1			
Total	1.458	1.530	1.532	1.529

Estudiants de Grau



1.4.4.2 EVOLUCIÓ ESTUDIANTS ESTRANGERS DE MÀSTER (2015-2019)

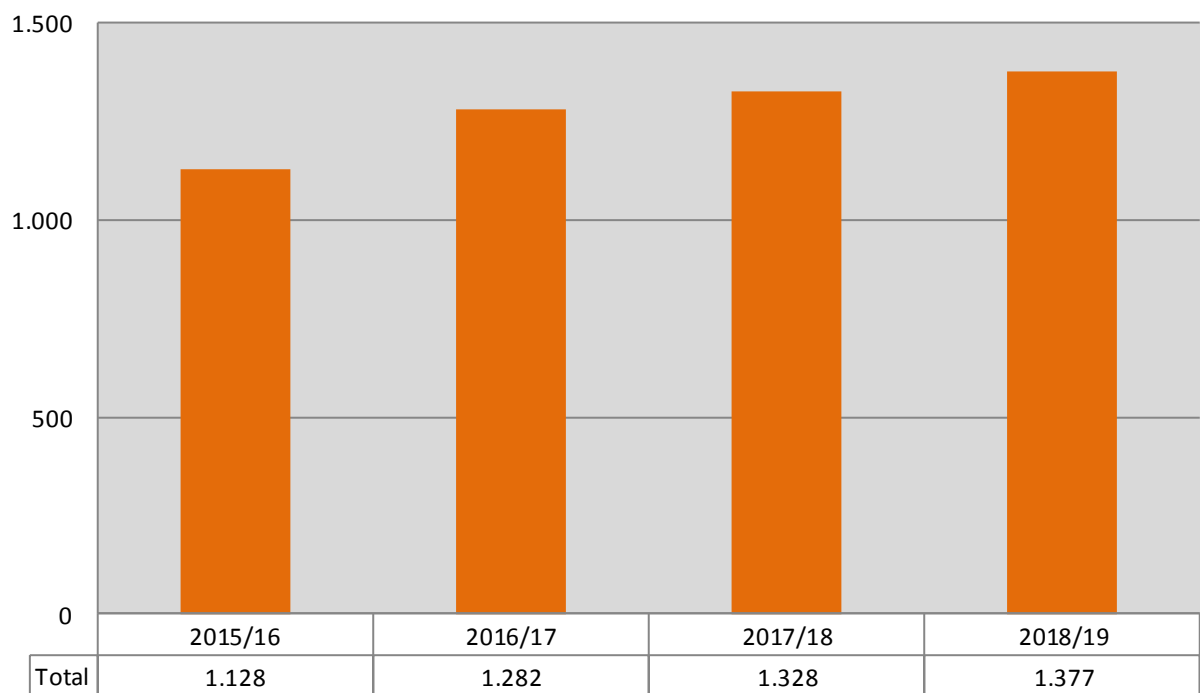
Nacionalitat	2015/16	2016/17	2017/18	2018/19
Afganistan	1	1	1	1
Albània	2	1	1	1
Alemanya	30	38	26	41
Algèria	2	2	3	1
Andorra	4	6	4	6
Aràbia Saudita	3	1	2	1
Argentina	8	14	21	19
Armènia	5	4		
Austràlia		3	3	2
Àustria	6	5	5	6
Azerbaidjan	3	9	6	4
Bahames			1	1
Bahrain				1
Bangla Desh	2	3	5	2
Bèlgica	11	7	3	7
Benín	1	1	1	
Bielorússia	1	3	3	1
Bolívia	2	6	9	13
Bòsnia i Hercegovina	2		1	
Botswana			1	1
Brasil	21	15	20	24
Brunei			1	
Bulgària	5	5	4	3
Camerun	1	1	2	3
Canadà	9	16	10	7
Colòmbia	83	86	88	102
Corea, Rep. Democràtica Popular	1			
Corea, República de	4	3	3	2
Costa Rica	6	7	10	8
Croàcia	4	7	4	2
Cuba	2	2	3	9
Dinamarca	2	3	1	2
Dominicana, República	3	4	3	
Egipte	8	10	9	7
Equador	98	105	103	79
Eritrea		1		

Nacionalitat	2015/16	2016/17	2017/18	2018/19
Eslovàquia	1	1	2	3
Eslovènia		3	2	2
Estats Units d'Amèrica	24	40	36	30
Estònia	1	1		1
Etiòpia		3	3	2
Filipines	5	3	1	4
Finlàndia	1	4	3	1
França	34	37	45	28
Gabon	1			1
Gàmbia	1			
Georgia	6	3	6	5
Ghana	1	2	1	2
Grècia	13	9	12	7
Grenada				1
Guatemala	1	1	5	6
Guinea	1			
Guinea Equatorial	1	1		
Haití		1	1	
Hondures	2	2	5	5
Hongria	2	2	5	3
Índia	13	13	14	18
Indonèsia	1	6	4	4
Iran	14	13	27	31
Iraq				1
Irlanda	4	6	1	5
Islàndia	1			
Israel	1	2	1	
Itàlia	71	86	93	98
Jamaica	1		1	1
Japó	3	1		4
Jordània	1		1	1
Kazakhstan	1	3	2	1
Kenya	5	2	4	3
Kirguizistan	1	3		1
Kiribati	1			
Kuwait	1			
Letonia	2	2	1	2
Líban	4	5	3	6
Líbia		1		
Lituania	1	1	2	

Nacionalitat	2015/16	2016/17	2017/18	2018/19
Luxemburg	1	1		1
Macedònia		1	1	1
Madagascar	1			
Malàisia				2
Malí				1
Marroc	9	8	11	2
Maurici		1	1	
Mèxic	50	57	49	50
Moçambic			1	1
Moldavia	2	2		1
Mongòlia	1			
Myanmar			2	1
Nepal	1	1	4	5
Nicaragua	1	1	3	1
Nigèria	3	8	9	12
Noruega	1	4	4	4
Nova Zelanda		1	1	1
Països Baixos	8	10	11	9
Pakistan	2	9	13	11
Panamà	6	1	2	5
Paraguai	5	30	17	3
Perú	40	47	47	43
Polònia	7	9	8	20
Portugal	11	10	7	4
Puerto Rico	4	5	2	2
Regne Unit	20	37	29	24
Romania	16	8	9	6
Rússia	17	30	30	20
Saint Vicent i les Grenadines			1	1
Salvador, El	2	1	2	2
San Marino		1	1	
Sao Tomé i Príncipe		1	1	
Senegal	1		1	
Sèrbia	3	2	4	2
Singapur	2	1		
Síria	2	5	1	
Sud-Àfrica, República de		1	2	
Sudan	1			1
Suècia	4	1	3	2
Suïssa	2	5	4	7

Nacionalitat	2015/16	2016/17	2017/18	2018/19
Tadjikistan				1
Tailàndia	2	1	3	2
Tunísia	3	4	7	1
Turkmenistan			1	
Turquia	18	22	25	18
Txeca, República	2	3	3	2
Ucraïna	7	15	4	6
Uganda		1	1	
Unió dels Emirats Àrabs		1	1	1
Uruguai	3	3	11	10
Uzbekistan	1			
Veneçuela	15	16	11	13
Vietnam	11	7	8	10
Xile	78	64	85	88
Xina	206	215	245	337
Xina Taipei (Taiwan)	3	3		6
Xipre	5	2	3	2
Zàmbia			1	
Zimbabwe				2
Total	1.128	1.282	1.328	1.377

Estudiants de Màster



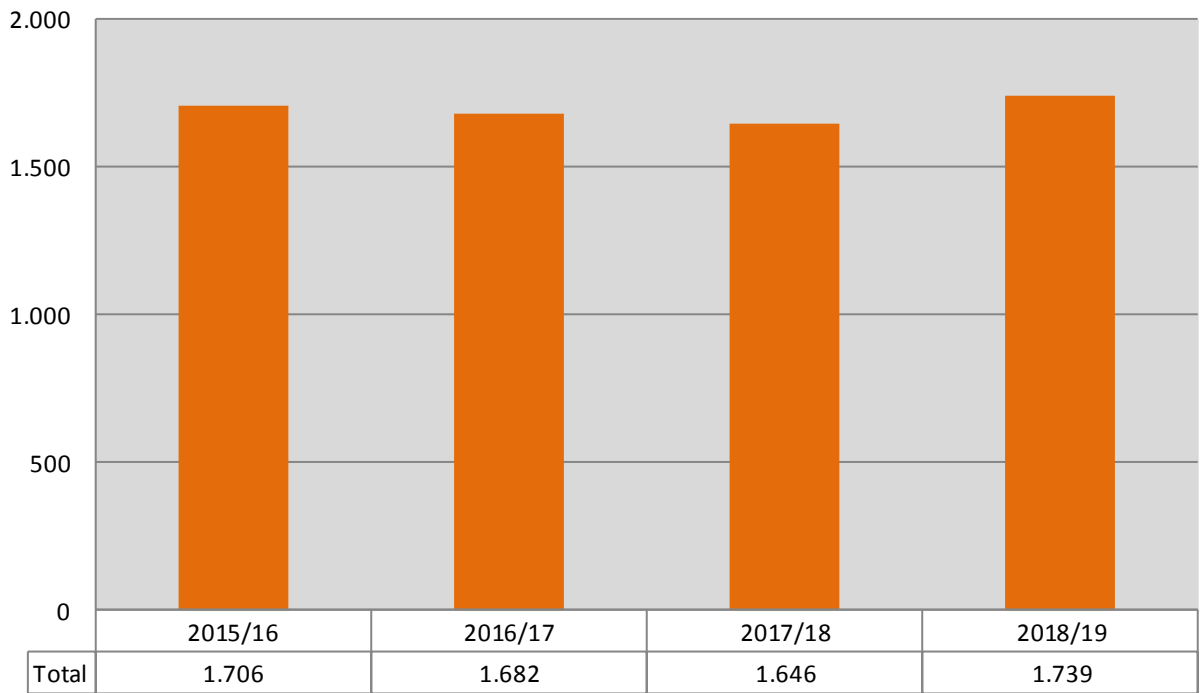
1.4.4.3 EVOLUCIÓ ESTUDIANTS ESTRANGERS DE DOCTORAT (2015-2019)

Nacionalitat	2015/16	2016/17	2017/18	2018/19
Afganistan			1	1
Albània	1	2	4	4
Alemanya	34	30	34	39
Algèria	4	3	5	5
Andorra	5	5	3	5
Angola	1			1
Aràbia Saudita	1	3	6	10
Argentina	36	34	30	32
Armènia		1		
Austràlia	1	2	3	4
Àustria	4	2	3	3
Azerbaidjan	1	1	1	1
Bangla Desh	1	1		
Bèlgica	4	8	7	9
Bielorússia	2	3	3	1
Bolívia	5	3	3	8
Bòsnia i Hercegovina	1	2	1	1
Brasil	80	60	61	59
Bulgària	1	2	3	3
Burkina Faso	1	1	1	1
Canadà	3	3	5	4
Colòmbia	205	202	197	188
Corea, República de	7	6	6	7
Costa Rica	11	13	13	16
Croàcia	8	8	9	7
Cuba	8	12	14	12
Dinamarca		1	1	1
Dominicana, República	3	4	3	5
Egipte	11	16	14	14
Equador	61	63	75	95
Eslovàquia	2	2	2	2
Eslovènia	1	1	2	2
Estats Units d'Amèrica	21	29	27	31
Estònia			1	2
Etiòpia	2	1	1	1
Filipines	1			1
Finlàndia	2			

Nacionalitat	2015/16	2016/17	2017/18	2018/19
França	40	39	34	38
Gabon	1			
Georgia	5	4	5	4
Ghana	1	2	2	2
Grècia	17	17	20	22
Guatemala	3	2	3	2
Guinea	2	1	1	
Guinea Equatorial	1	1		
Hondures		2	2	3
Hongria	2	2	3	4
Iemen				1
Índia	16	20	20	25
Indonèsia	2	1		
Iran	42	45	44	50
Iraq	3	4	3	3
Irlanda	2	3	1	1
Islàndia		1	1	1
Itàlia	190	166	162	159
Jamaica	1	2	3	2
Japó	3	6	6	6
Jordània			1	1
Kazakhstan	5	6	5	3
Kenya	1	1	1	2
Líban	2	3	4	4
Lituania	1	1	2	2
Macedònia	4	2	3	1
Malàisia	4	4	3	2
Malta	1		1	1
Marroc	7	7	4	5
Maurici	1			
Mèxic	192	163	126	115
Moçambic	7	8	6	6
Mongòlia			1	1
Myanmar		1	1	1
Nepal				1
Nicaragua	2	1		
Nigèria	3	3	6	6
Països Baixos	3	4	5	8
Països i terri. no determinats			2	2
Pakistan	3	4	6	3

Nacionalitat	2015/16	2016/17	2017/18	2018/19
Panamà	3	4	3	4
Paraguai	14	17	14	23
Perú	50	54	57	62
Polònia	17	14	14	12
Portugal	32	27	19	20
Puerto Rico	5	4	3	3
Regne Unit	8	12	15	15
Romania	20	14	12	10
Rússia	20	22	24	16
Salvador, El	2	1	1	3
Senegal	1	2	1	1
Sèrbia	10	7	7	7
Síria	4	3	3	2
Suècia	2	4	3	2
Suïssa	1	1	2	4
Tailàndia		1	2	2
Tunísia	5	4	4	3
Turquia	18	19	17	22
Txeca, República	3	3	3	2
Ucraïna	10	12	8	7
Unió dels Emirats Àrabs	1	1	1	1
Uruguai	13	11	10	11
Veneçuela	50	46	36	33
Vietnam	2	7	7	8
Xile	172	172	169	191
Xina	143	164	179	207
Xina Taipei (Taiwan)	3	4	4	3
Xipre	1	2	2	2
Zimbabwe				1
Total	1.461	1.706	1.682	1.646

Estudiants de Doctorat



1.4.4.4 EVOLUCIÓ ESTUDIANTS ESTRANGERS DE FORMACIÓ CONTINUADA (2015-2019)

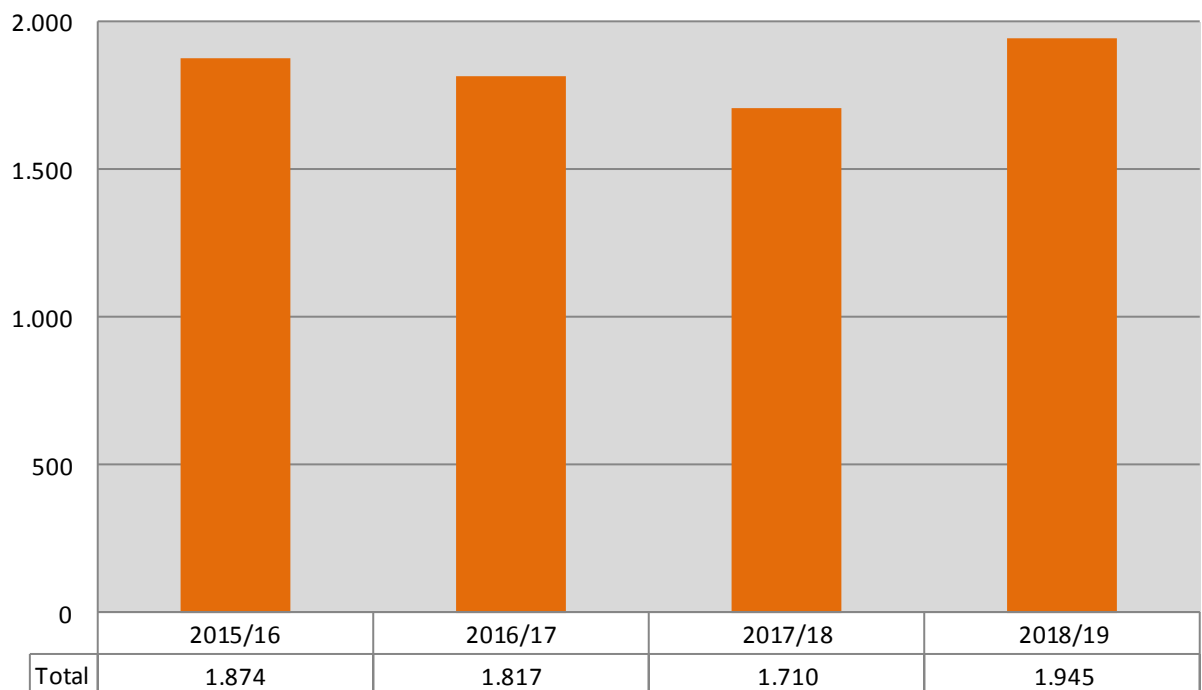
Nacionalitat	2015/16	2016/17	2017/18	2018/19
Afganistan	14	10	3	4
Albània			1	
Alemanya	17	21	24	33
Algèria		2	3	1
Andorra	8	10	18	19
Angola		1		
Anguilla			1	
Apàtrida				1
Aràbia Saudita	4	1	4	5
Argentina	98	106	129	103
Armènia				2
Austràlia	2	1	2	2
Àustria	5	3	3	7
Azerbaidjan	18	3	3	
Bahames	1	1	1	
Bangla Desh				
Bèlgica	4	2	4	4
Bielorússia		1		
Bolívia	16	9	21	20
Bòsnia i Hercegovina				
Brasil	58	50	45	45
Bulgària	7	4	5	2
Burkina Faso		1	1	
Burundi		1		
Camerun	3		1	1
Canadà	7	4	1	7
Colòmbia	214	224	213	248
Congo				
Corea, Rep.Democràtica Popular	1			
Corea, República de	1	1		7
Costa d'Ivori				
Costa Rica	22	22	32	36
Croàcia	2	2	7	4
Cuba	10	5	11	17

Nacionalitat	2015/16	2016/17	2017/18	2018/19
Dinamarca	2		3	3
Dominica				1
Dominicana, República	11	53	42	19
Egipte	6	4	23	71
Equador	122	88	108	83
Eslovàquia	2			5
Eslovènia	1		2	1
Estats Units d'Amèrica	33	33	28	65
Estònia	31	25	2	4
Etiòpia				
Filipines	1	2	2	1
Finlàndia	2		1	5
França	32	27	32	44
Gabon		1		
Georgia	3			2
Ghana	3			1
Grècia	6	8	10	12
Grenada				
Guatemala	20	10	11	14
Guinea	1			
Guinea Equatorial	1	1	2	
Haití	1	2	3	
Hondures	10	9	9	14
Hongria	1	4	2	1
Iemen			1	2
Índia	7	5	5	10
Indonèsia				2
Iran	21	6	2	3
Iraq		2	1	3
Irlanda	3	1	2	2
Islàndia		1		
Israel	1	2	3	4
Itàlia	157	150	97	96
Jamaica				
Japó	3	3	3	6
Jordània	1	2		
Kazakhstan				1
Kenya			1	1
Kirguizistan	1	1		
Kuwait	1			

Nacionalitat	2015/16	2016/17	2017/18	2018/19
Letonia		1	5	6
Líban	4	4	5	2
Lituania	3	1	2	3
Luxemburg	1	1	1	1
Malàisia	1		1	2
Malta		1		
Marroc	13	5	4	12
Mauritània		1		
Mèxic	167	145	128	126
Moçambic	1			
Moldavia	1			
Myanmar			1	1
Nicaragua	6	4	7	9
Niger				2
Nigèria	3	2	5	
Noruega	1	1	2	3
Nova Zelanda	1			
Oman				
Països Baixos	8	7	6	7
Pakistan	8	3	1	3
Panamà	5	116	54	14
Paraguai	13	35	10	10
Perú	94	67	79	92
Polònia	13	13	7	12
Portugal	92	115	109	122
Puerto Rico	6	14	4	4
Qatar	1	2	2	1
Regne Unit	13	15	10	20
República Centrafricana				1
Romania	9	9	13	14
Rússia	15	17	16	15
Salvador, El	25	8	24	21
Senegal	2			2
Sèrbia	2	1	2	1
Sierra Leone	1			
Singapur			1	12
Síria	3			6
Sri Lanka		1		
Sud-Àfrica, República de	1		1	
Suècia	3	1	2	3

Nacionalitat	2015/16	2016/17	2017/18	2018/19
Suïssa	7	4	5	11
Surinam	1			
Tailàndia	2	1		
Tunísia	2			2
Turkmenistan				
Turquia	16	5	10	8
Txeca, República			1	2
Ucraïna	7	5	7	5
Unió dels Emirats Àrabs	1	2	2	
Uruguai	27	14	15	22
Veneçuela	104	56	30	33
Vietnam	5	1	1	1
Xile	93	154	155	224
Xina	93	55	49	62
Xina Taipei (Taiwan)	3	2	2	1
Xipre	1	1	3	3
Total	1.874	1.817	1.710	1.945

Estudiants de Formació Continuada

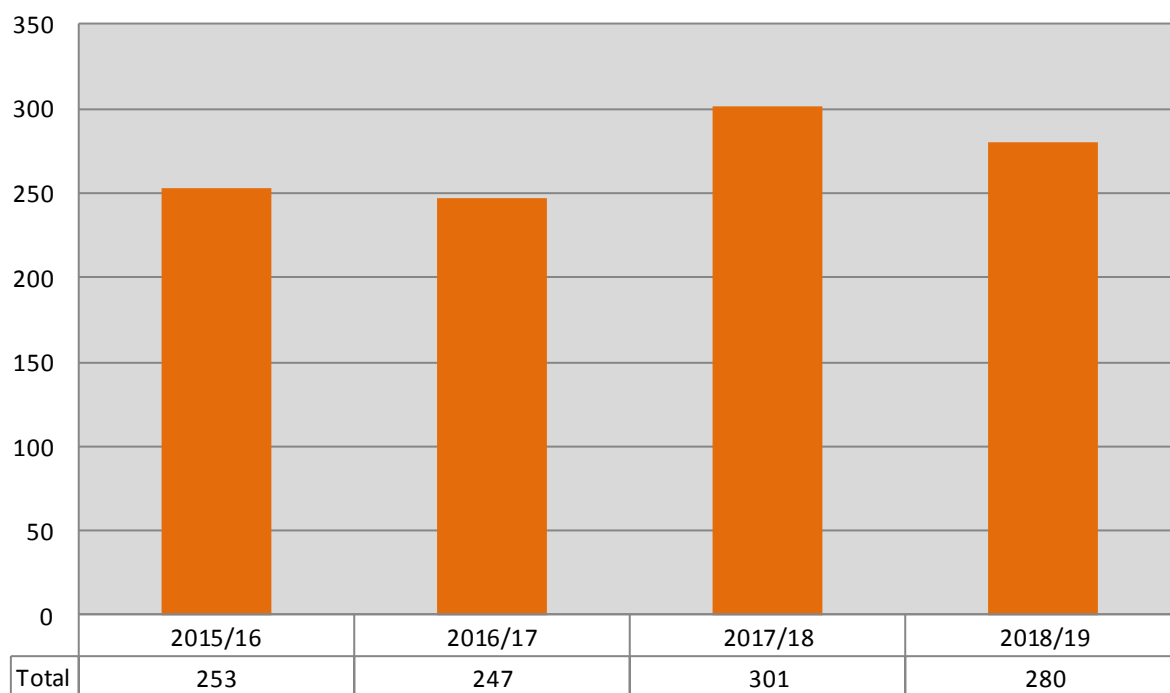


1.4.4.5 EVOLUCIÓ ESTUDIANTS ESTRANGERS VINCULATS (2015-2019)

Nacionalitat	2015/16	2016/17	2017/18	2018/19
Albània				
Alemanya	8	2	7	6
Algèria	4	6	1	3
Andorra	1			
Argentina	10	9	5	6
Austràlia	1			
Àustria	2	1	1	1
Bèlgica		1	1	1
Bielorússia	1	1		
Bolívia	1	1		1
Bòsnia i Hercegovina	1			1
Brasil	43	41	28	35
Camerun				
Canadà			2	1
Colòmbia	12	8	10	7
Cuba		1		
Dinamarca		1	1	4
Egipte	1	1	4	1
Equador	3	2	2	
Eslovàquia		1	1	1
Estats Units d'Amèrica	5	31	63	58
Estònia		1	1	1
Etiòpia	1			
Filipines				
Finlàndia		2	2	
França	8	2	8	7
Geòrgia			1	1
Ghana	1			
Grècia	3	2	3	2
Hondures				2
Hongria		1	1	1
Índia	1	1	1	2
Indonèsia				1
Iran	1	3	5	5
Irlanda				
Itàlia	33	36	55	37

Nacionalitat	2015/16	2016/17	2017/18	2018/19
Japó	1	1		1
Jordània			1	1
Líban				1
Lituania		1		1
Macedònia				1
Malàisia	1			
Marroc	2		3	3
Mèxic	54	41	42	31
Micronèsia, Estats Federats de	1	1		
Nepal				
Nicaragua	1	3		
Nigèria			1	1
Noruega			1	1
Països Baixos	4	5	7	7
Pakistan		1	1	1
Paraguai			1	1
Perú	2	2	1	
Polònia	4	1	1	3
Portugal	9	3	3	2
Regne Unit		3	7	3
Romania	6	1		
Rússia	1	1	1	2
Samoa Americana	1	1		
Sèrbia			2	1
Singapur		1		
Síria				3
Suècia		1	3	1
Suïssa	1	1		
Tailàndia				1
Tanzània				1
Tunísia	3	4	4	4
Turquia	1	1	4	3
Txeca, República			1	1
Ucraïna			1	1
Uruguai		1	1	2
Vaticà	1			
Veneçuela	1			
Xile	11	12	6	6
Xina	6	6	6	11
Xina Taipei (Taiwan)	1			
Total	253	247	301	280

Estudiants Vinculats



2. PERSONAL DOCENT

2.1 PROGRAMES D'INTERCANVI

2.1.1 ERASMUS+ KA103

CENTRES PROPIS**Escola d'Enginyeria**

PAÍS	Dona	Home	Total
França		1	1
Països Baixos		1	1
Romania	1		1
Total	1	2	3

Facultat d'Economia i Empresa

PAÍS	Dona	Home	Total
Polònia		1	1
Total		1	1

Facultat de Biociències

PAÍS	Dona	Home	Total
Itàlia	1		1
Total	1		1

Facultat de Ciències de l'Educació

PAÍS	Dona	Home	Total
Àustria	4	1	5
Itàlia		1	1
Portugal	1	1	2
Regne Unit	1		1
Total	6	3	9

Facultat de Ciències de la Comunicació

PAÍS	Dona	Home	Total
França	1	1	2
Itàlia	2		2
Noruega		1	1
Regne Unit		1	1
Total	3	3	6

Facultat de Ciències Polítiques i de Sociologia

PAÍS	Dona	Home	Total
Itàlia		1	1
Total		1	1

Facultat de Dret

PAÍS	Dona	Home	Total
Alemanya	1		1
França	2	2	4
Itàlia	1		1
Regne Unit		1	1
Total	4	3	7

Facultat de Filosofia i Lletres

PAÍS	Dona	Home	Total
França	1		1
Itàlia	2	3	5
Lituània	2		2
Portugal		1	1
Total	5	4	9

Facultat de Medicina

PAÍS	Dona	Home	Total
Bèlgica	2		2
Hongria	2		2
Total	4		4

Facultat de Psicologia

PAÍS	Dona	Home	Total
Itàlia		1	1
Total		1	1

Facultat de Traducció i d'Interpretació

PAÍS	Dona	Home	Total
Àustria	1		1
Croàcia	1		1
Itàlia	1		1
Polònia	2		2
Total	5		5

Facultat de Veterinària

PAÍS	Dona	Home	Total
Portugal		1	1
Total		1	1

CENTRES ADSCRITS

Escola Massana, Centre Municipal d'Art i Disseny

PAÍS	Dona	Home	Total
Bèlgica	1		1
Països Baixos	1		1
Total	2		2

Escola Universitària d'Infermeria i Teràpia Ocupacional

PAÍS	Dona	Home	Total
Bèlgica	1		1
Total	1		1

Escola Universitària de Turisme i Direcció Hotelera

PAÍS	Dona	Home	Total
Finlàndia	1		1
Total	1		1

ALTRES CENTRES

Institut de Ciència i Tecnologia Ambientals (ICTA)

PAÍS	Dona	Home	Total
Alemanya		1	1
Total		1	1

	Dona	Home	Total
TOTAL	33	20	53

CENTRES PROPIS

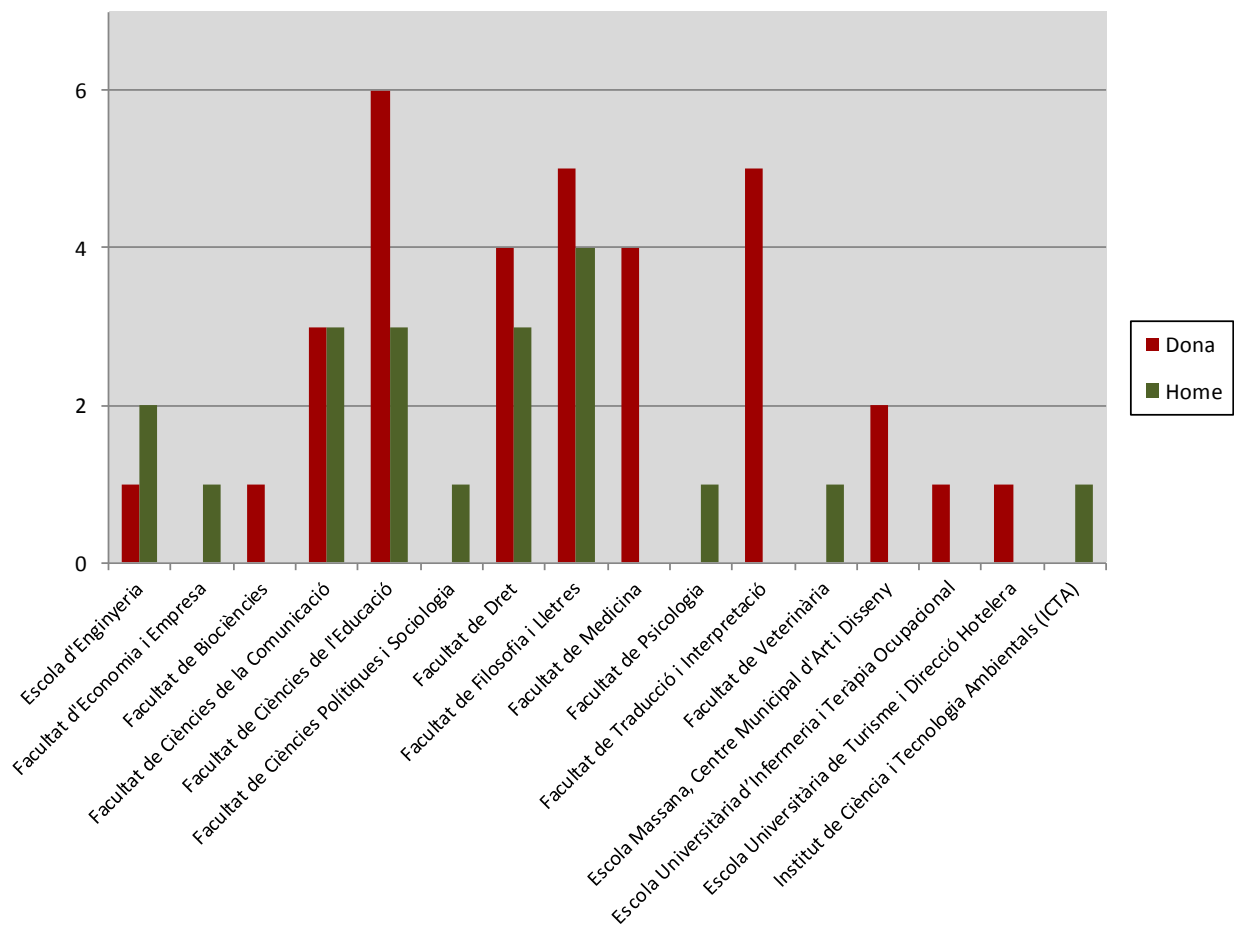
Centre	Dona	Home	Total
Escola d'Enginyeria	1	2	3
Facultat d'Economia i Empresa		1	1
Facultat de Biociències	1		1
Facultat de Ciències de la Comunicació	3	3	6
Facultat de Ciències de l'Educació	6	3	9
Facultat de Ciències Polítiques i Sociologia		1	1
Facultat de Dret	4	3	7
Facultat de Filosofia i Lletres	5	4	9
Facultat de Medicina	4		4
Facultat de Psicologia		1	1
Facultat de Traducció i d'Interpretació	5		5
Facultat de Veterinària		1	1
Total	29	19	48

CENTRES ADSCRITS

Centre	Dona	Home	Total
Escola Massana, Centre Municipal d'Art i Disseny	2		2
Escola Universitària d'Infermeria i Teràpia Ocupacional	1		1
Escola Universitària de Turisme i Direcció Hotelera	1		1
Total	4		4

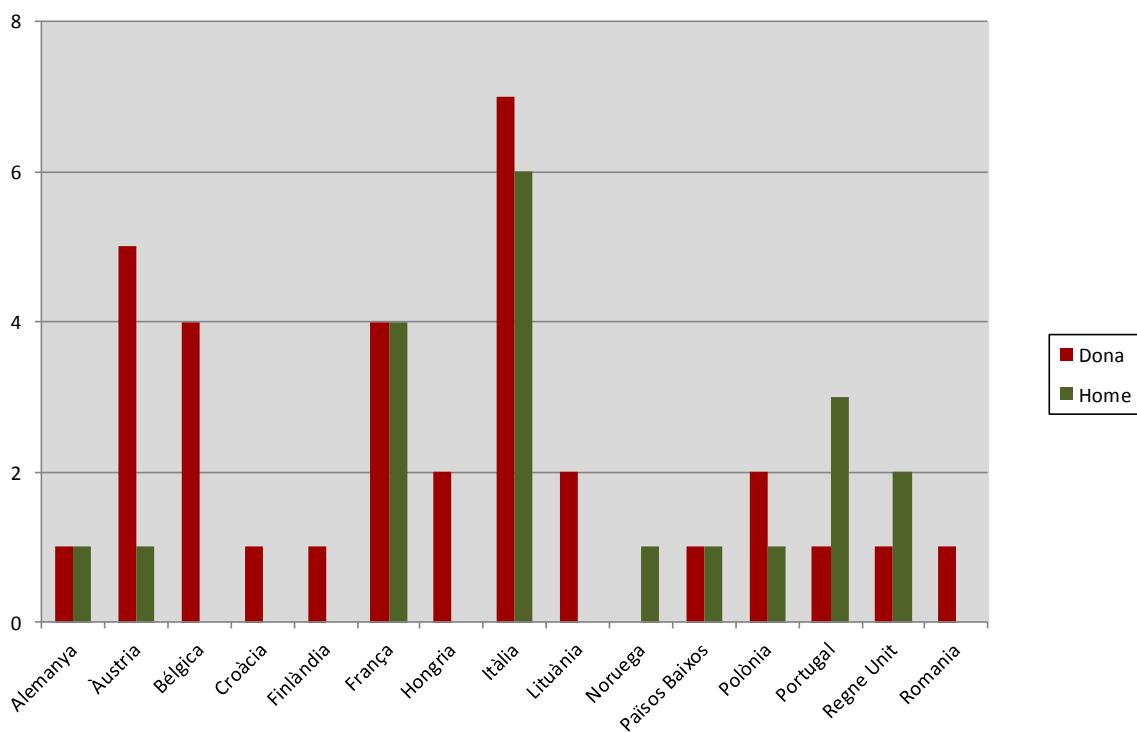
ALTRES CENTRES

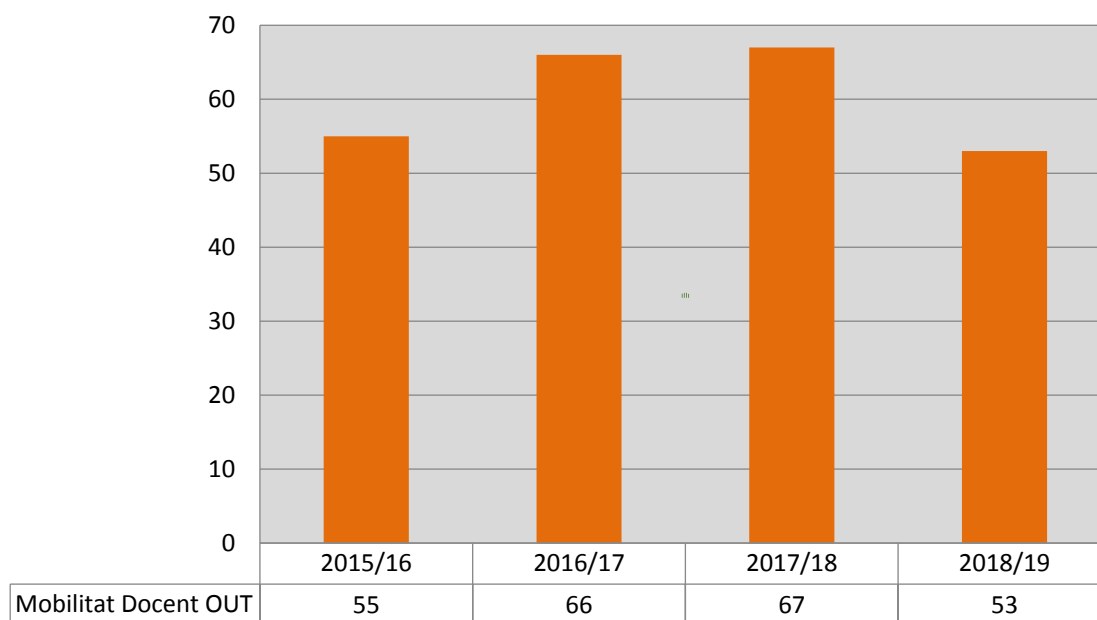
Centre	Dona	Home	Total
Institut de Ciència i Tecnologia Ambientals (ICTA)		1	1
Total		1	1



2.1.1.3 MOBILITAT DOCENT KA103 OUT PER PAIS I SEXE

País	Dona	Home	Total
Alemanya	1	1	2
Àustria	5	1	6
Bèlgica	4		4
Croàcia	1		1
Finlàndia	1		1
França	4	4	8
Hongria	2		2
Itàlia	7	6	13
Lituània	2		2
Noruega		1	1
Països Baixos	1	1	2
Polònia	2	1	3
Portugal	1	3	4
Regne Unit	1	2	3
Romania	1		1
Total	33	20	53





2. PERSONAL DOCENT

2.2 PROGRAMES DE MOBILITAT

2.2.1 ERASMUS+ KA107

KA107 STA – MOBILITAT DE PERSONAL PER IMPARTIR DOCÈNCIA

País	UAB		A4_U		Total
	Dona	Home	Dona	Home	
Àustria		1			1
Geòrgia	1	1			2
Indonèsia				2	
Israel	1				
Liban	1				
Romania			1	1	
Sud-Àfrica, República de				1	1
Tailàndia	1	1			2
Tunissia	1				1
Vietnam	2				2
Xina		1			1
Total	7	4	1	4	16

KA107 STT – MOBILITAT DE PERSONAL PER A FORMACIÓ

País	UAB		A4_U		Total
	Dona	Home	Dona	Home	
Brasil	1				1
Ghana		2			2
Israel	1	1			2
Kenya		1			1
Total	2	4			6

KA107 STA – MOBILITAT DE PERSONAL PER IMPARTIR DOCÈNCIA

País	UAB		A4_U		Total
	Dona	Home	Dona	Home	
Canadà	1				1
Geòrgia	2	1			3
Israel	1		1		2
Kosovo	1				1
Rússia			2	1	3
Sud-Àfrica, República de				2	2
Tailàndia		2			2
Tuníssia	1				1
Vietnam	1	3			4
Xina		1			1
Xina Taipei (Taiwan)		1			1
Total	7	8	3	3	21

KA107 STT – MOBILITAT DE PERSONAL PER A FORMACIÓ

País	UAB		A4_U		Total
	Dona	Home	Dona	Home	
Israel	1				1
Total	1				1

2.2.2 PROGRAMA DRAC

No ha hagut mobilitat DRAC-PDI en aquest curs

2. PERSONAL DOCENT

2.3 PDI ESTRANGER

2.3.1.1 PDI DOCENT PER NACIONALITAT I SEXE

Nacionalitat	Sexe	Dona	Home	Total
Alemanya		3		3
Algèria			1	1
Andorra		3		3
Argentina		4	2	6
Austràlia			2	2
Àustria		2	1	3
Bèlgica		2		2
Bielorússia		1		1
Bolívia		1		1
Brasil		1		1
Bulgària		1	2	3
Burundi		2		2
Canadà			1	1
Colòmbia		1	5	6
Cuba			2	2
Dinamarca		2	1	3
Dominicana, República			1	1
Estats Units d'Amèrica		1	2	3
França		10	7	17
Grècia		1	3	4
Iran			1	1
Irlanda		3	2	5
Itàlia		25	27	52
Japó		3	1	4
Letonia		1		1
Mèxic		1	1	2
Països Baixos		1	3	4
Polònia		2		2
Portugal		2	1	3
Regne Unit		6	8	14
Romania			2	2
Rússia		1		1
Sèrbia			1	1
Suïssa			2	2
Ucraïna		1		1

Nacionalitat	Sexe	Dona	Home	Total
Uruguai			1	1
Veneçuela		1	1	2
Xile		5	4	9
Xina Taipei (Taiwan)		1		1
Total		88	85	173

Nacionalitat	Sexe	Dona	Home	Total
Albània			2	2
Alemanya		5	6	11
Algèria			1	1
Argentina		1	3	4
Austràlia		2		2
Àustria			1	1
Bielorússia		1		1
Bolívia			1	1
Brasil		2	1	3
Bulgària		1		1
Canadà			1	1
Colòmbia		5	5	10
Costa Rica		1	1	2
Croàcia		2		2
Cuba		2	2	4
Dinamarca		1		1
Equador		1	4	5
Eslovàquia		1		1
Eslovenia		1	1	2
Estats Units d'Amèrica		3	4	7
Filipines			1	1
França		4	3	7
Grècia		4	2	6
Iemen			1	1
Índia		2	3	5
Iran		4	1	5
Itàlia		11	13	24
Mèxic			2	2
Mongòlia			1	1
Països Baixos		1	1	2
Paraguai		1		1
Perú		1		1
Polònia		3	1	4
Portugal		3		3
Regne Unit		2	2	4
Rússia		3		3
Sèrbia		1	1	2

Nacionalitat	Sexe	Dona	Home	Total
Síria		1		1
Suècia		1		1
Suïssa			1	1
Tunísia		2		2
Turquia		1	2	3
Ucraïna		1		1
Uruguai		1		1
Veneçuela		1	1	2
Vietnam		2	2	4
Xile		1	2	3
Xina		1	2	3
Xina Taipei (Taiwan)		1		1
Total		82	75	157

2.3.1.3 PDI POSTDOCTORAL PER NACIONALITAT I SEXE

Nacionalitat	Sexe	Dona	Home	Total
Alemanya		1	5	6
Argentina		2	1	3
Àustria			1	1
Bèlgica			1	1
Brasil		1	2	3
Bulgària		2	1	3
Burundi		1		1
Canadà		1	2	3
Colòmbia		2	2	4
Cuba			1	1
Estats Units d'Amèrica		2	2	4
Filipines		1		1
França		2	5	7
Grècia		1	3	4
Irlanda			1	1
Itàlia		11	15	26
Lituània		1		1
Macedònia			1	1
Mèxic			2	2
Noruega			1	1
Països Baixos			1	1
Perú			1	1
Polònia			1	1
Portugal		1	2	3
Regne Unit			4	4
Rússia		1	1	2
Suïssa			1	1
Turquia		2		2
Veneçuela		1		1
Xile			2	2
Xina		3	1	4
Xipre		1		1
Total		37	60	97

2.3.1.4 PDI VINCULAT PER NACIONALITAT I SEXE

Nacionalitat	Sexe	Dona	Home	Total
Argentina			2	2
Bolívia		1		1
Bòsnia i Hercegovina		1		1
Brasil		6	7	13
Bulgària			1	1
Canadà			1	1
Colòmbia		1		1
Eslovenia		1		1
Estats Units d'Amèrica		1	1	2
França			1	1
Grècia		1	1	2
Itàlia		1	2	3
Mèxic		3	2	5
Nova Zelanda			1	1
Països Baixos			2	2
Panamà		1		1
Regne Unit		1		1
Romania			1	1
Suïssa		1		1
Turquia			1	1
Xile		1	3	4
Total		20	26	46

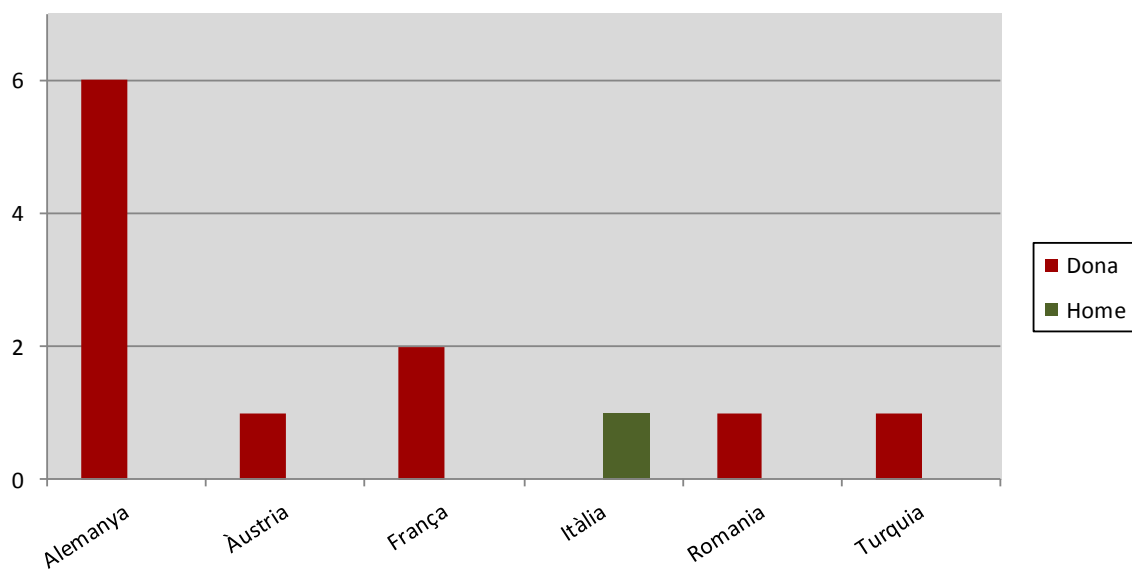
3. PAS

3.1 PROGRAMES D'INTERCANVI

3.1.1 ERASMUS+ KA103

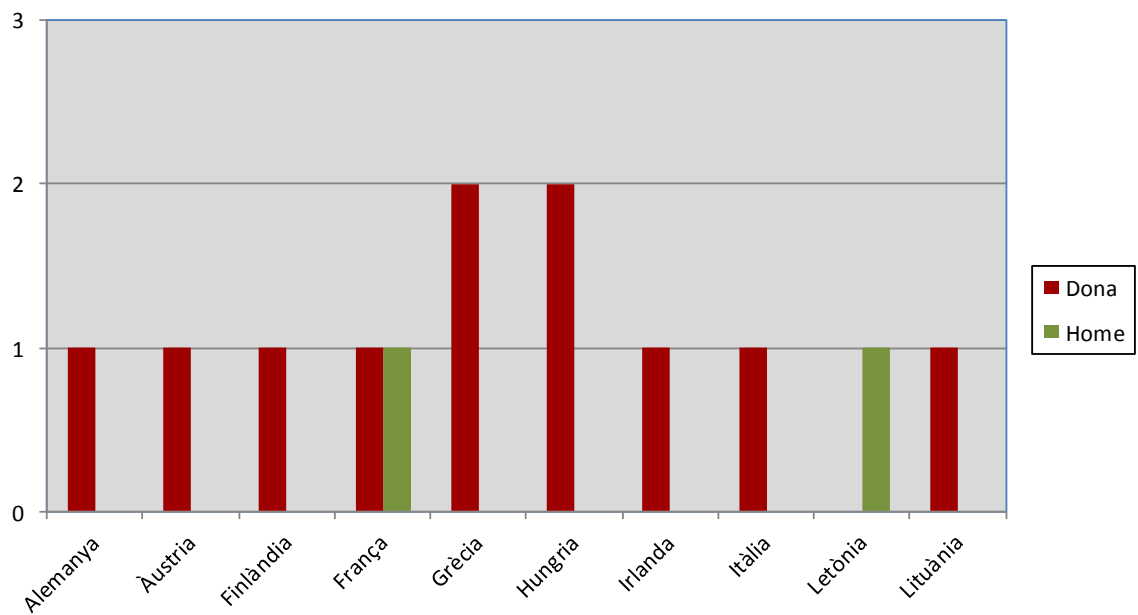
3.1.1.1 MOBILITAT DEL PAS KA103 IN (ERASMUS STAFF WEEK) PER PAÍS

PAÍS	Dona	Home	Total
Alemanya	6		6
Àustria	1		1
França	2		2
Itàlia		1	1
Romania	1		1
Turquia	1		1
Total	11	1	12



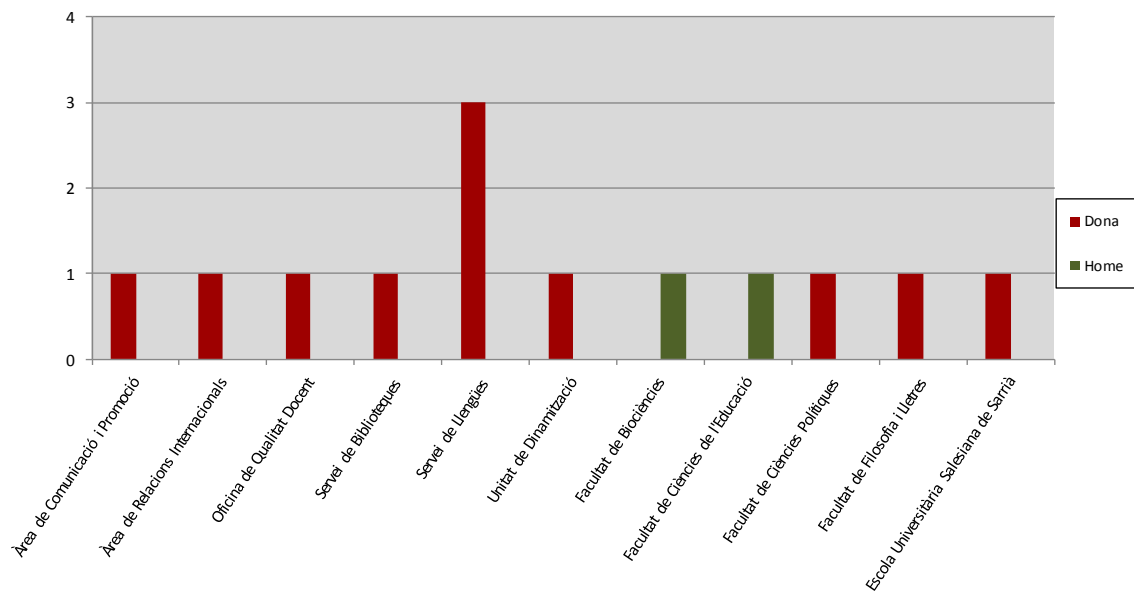
3.1.1.2 MOBILITAT DEL PAS KA103 OUT PER PAÍS

PAÍS	Dona	Home	Total
Alemanya	1		1
Àustria	1		1
Finlàndia	1		1
França	1	1	2
Grècia	2		2
Hungria	2		2
Irlanda	1		1
Itàlia	1		1
Letònia		1	1
Lituània	1		1
Total	11	2	13



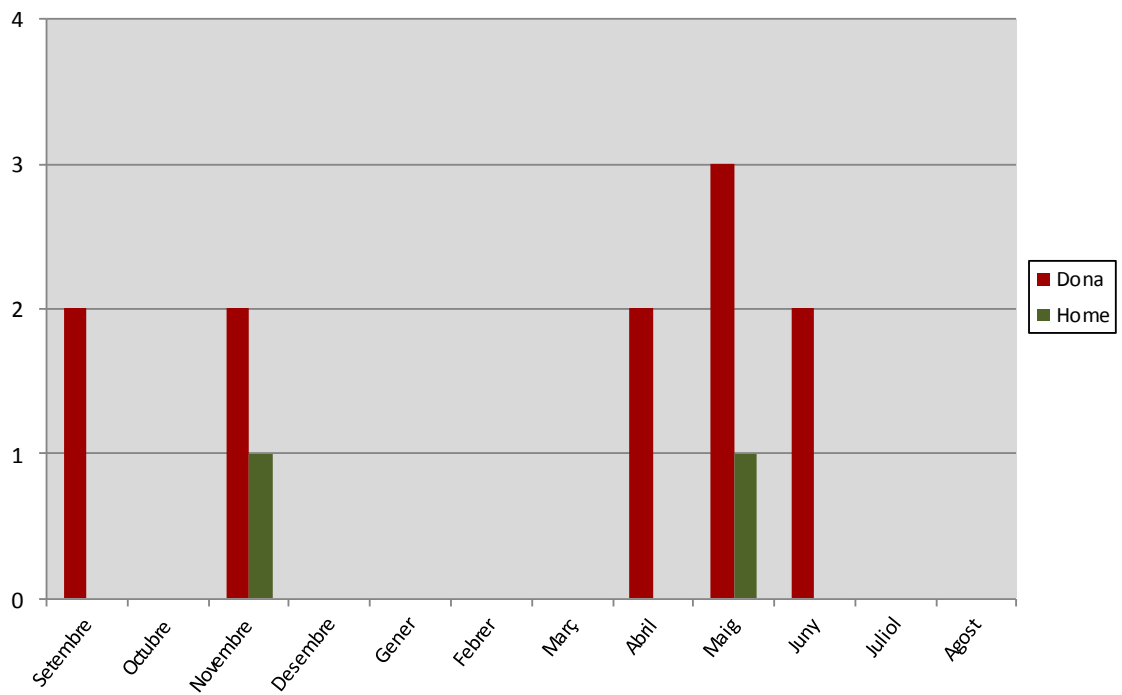
3.1.1.3 MOBILITAT DEL PAS KA103 OUT PER ÀREA D'ORIGEN

Àrea d'origen	Dona	Home	Total
Àrea de Comunicació i Promoció	1		1
Àrea de Relacions Internacionals	1		1
Oficina de Qualitat Docent	1		1
Servei de Biblioteques	1		1
Servei de Llengües	3		3
Unitat de Dinamització	1		1
Facultat de Biociències		1	1
Facultat de Ciències de l'Educació		1	1
Facultat de Ciències Polítiques	1		1
Facultat de Filosofia i Lletres	1		1
Escola Universitària Salesiana de Sarrià	1		1
Total	11	2	13

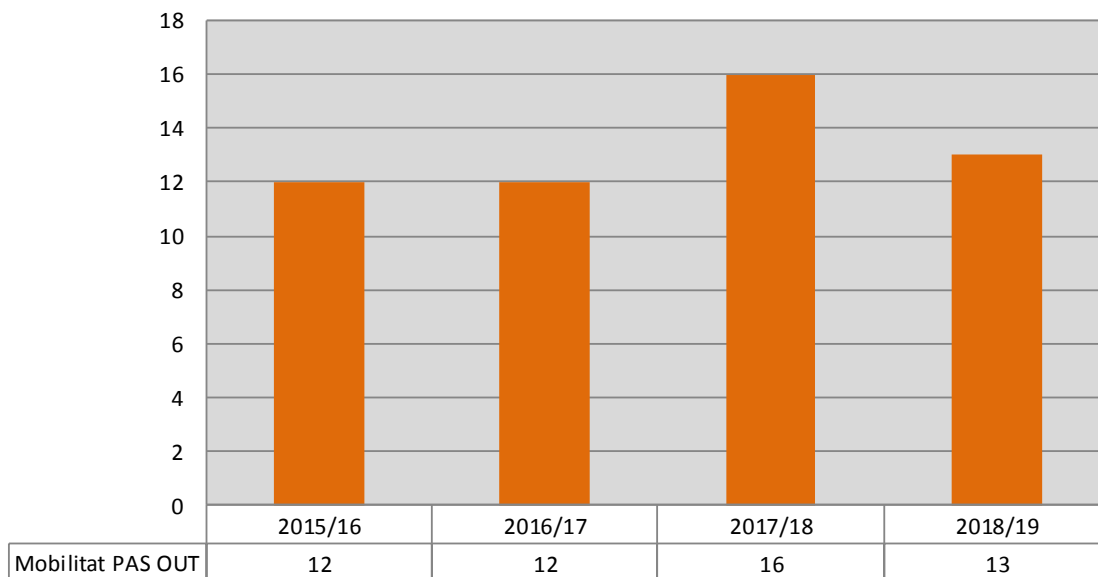


3.1.1.4 MOBILITAT DEL PAS KA103 OUT PER MESOS

MESOS	Dona	Home	Total
Setembre	2		2
Octubre			
Novembre	2	1	3
Desembre			
Gener			
Febrer			
Març			
Abril	2		2
Maig	3	1	4
Juny	2		2
Juliol			
Agost			



3.1.1.5 EVOLUCIÓ MOBILITAT PAS KA103 OUT (2015-2019)



3. PAS

3.2 PROGRAMES DE MOBILITAT

3.2.1 PROGRAMA ERASMUS+ KA107

KA107 STT – MOBILITAT DE PERSONAL PER A FORMACIÓ

País	UAB		A4_U		Total
	Dona	Home	Dona	Home	
Bhutan	1				1
Canadà		1			1
Ghana		1			1
Tailàndia	1				1
Total	2	2			4

KA107 STT – MOBILITAT DE PERSONAL PER A FORMACIÓ

País	UAB		A4_U		Total
	Dona	Home	Dona	Home	
Canadà		1			1
Tailàndia	1				1
Total	1	1			2

3.2.2 PROGRAMA DRAC

Centre	Sexe	Dona	Home	Total
Escola de Postgrau			1	1

3. PAS

3.3 PAS ESTRANGER

3.3.1.1 PAS CONTRACTAT PER NACIONALITAT I SEXE

Nacionalitat	Sexe	Dona	Home	Total
Alemanya		1	3	4
Algèria		1	2	3
Andorra		2	2	4
Argentina		3	2	5
Austràlia		1		1
Àustria		1	1	2
Bèlgica			2	2
Bolívia			1	1
Brasil		3		3
Bulgària		1		1
Colòmbia		2	4	6
Corea, República de			1	1
Costa Rica			1	1
Croàcia		2		2
Cuba		1	1	2
Dominicana, República			1	1
Egipte			1	1
Equador		2	1	3
Estats Units d'Amèrica		4	3	7
França		8	2	10
Grècia		3	2	5
Iran		1	1	2
Irlanda		2	1	3
Itàlia		16	8	24
Marroc			1	1
Mèxic		1	1	2
Països Baixos		1	1	2
Paraguai		1		1
Perú			1	1
Portugal		2	1	3
Regne Unit		6	8	14
Romania		2	2	4
Rússia		1		1
Senegal		1		1
Sèrbia		1	1	2

Nacionalitat	Sexe	Dona	Home	Total
Sud-Àfrica, República de		1		1
Veneçuela		2	1	3
Xile		3	4	7
Xina		2	2	4
Total		78	63	141

3.3.1.2 PAS VINCULAT PER NACIONALITAT I SEXE

Nacionalitat	Sexe	Dona	Home	Total
Xile		1		1
Total		1		1

4. GRAUS DE SATISFACCIÓ DE LA MOBILITAT

4.1 PARTICIPACIÓ A LES ENQUESTES

4.1.1 PARTICIPACIÓ A LES ENQUESTES

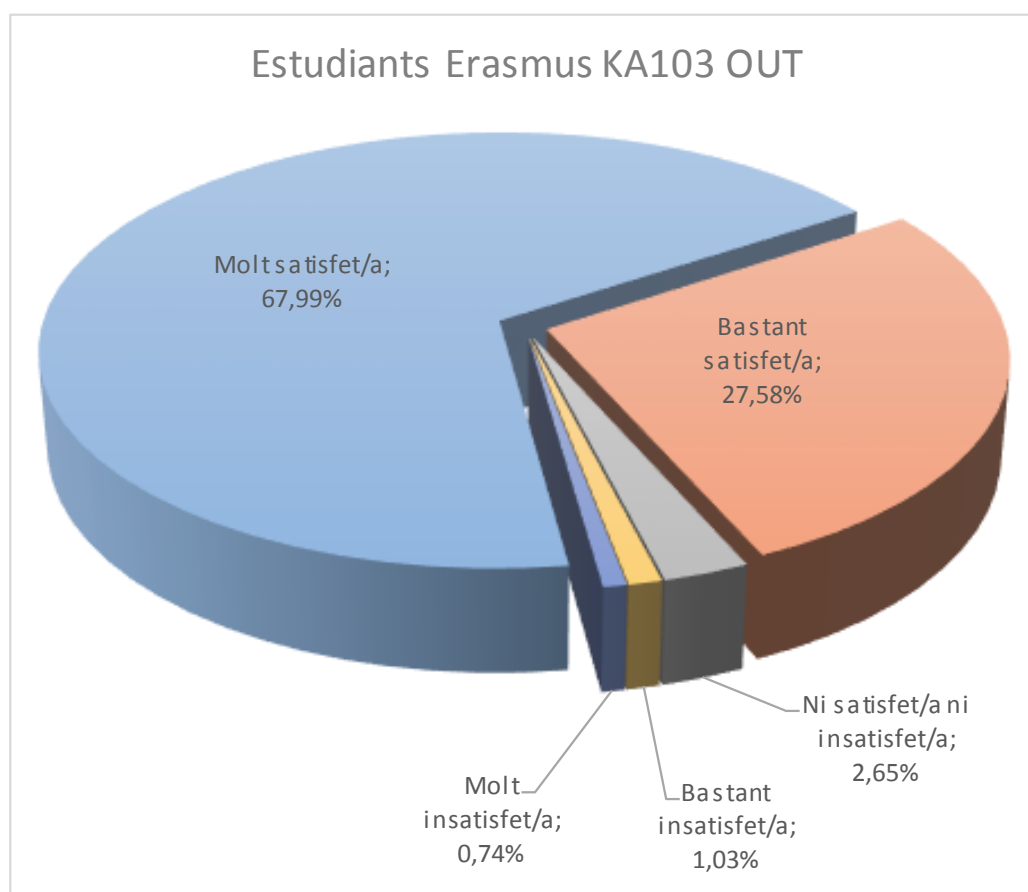
ESTUDIANTS	Mobilitat	Participació enquestes	Percentatge
Estudiants Erasmus KA103 OUT	689	678	98,40%
Estudiants UAB Exchange Programme OUT	246	51	20,73%
Estudiants SICUE OUT	59	9	15,25%

PDI	Mobilitat	Participació enquestes	Percentatge
PDI Erasmus KA103 OUT	53	51	96,23%
PDI Erasmus KA107 IN	22	20	90,91%
PDI Erasmus KA103 OUT	22	20	90,91%

PAS	Mobilitat	Participació enquestes	Percentatge
PAS Erasmus KA103 OUT	13	13	100,00%
PAS Erasmus KA107 IN	4	1	25,00%
PAS Erasmus KA103 OUT	2	2	100,00%

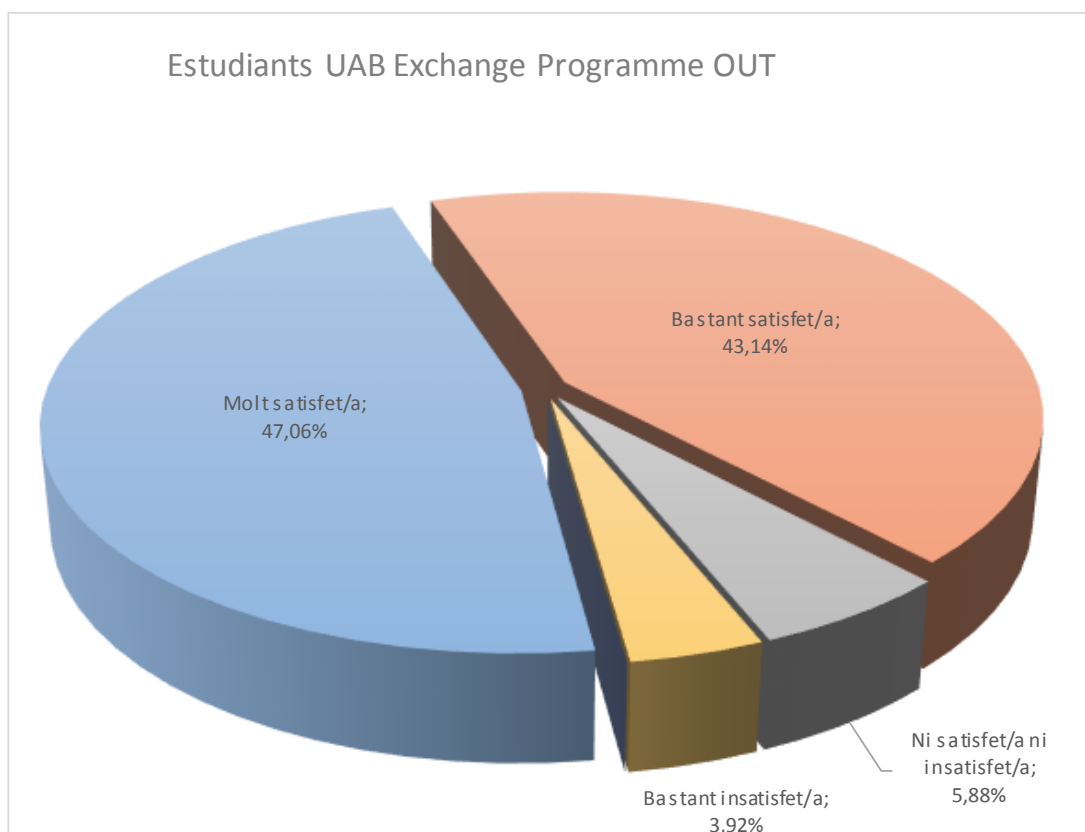
4.2.1 ESTUDIANTS

ESTUDIANTS ERASMUS KA103 OUT	Participació	Percentatge
Molt satisfet/a	461	67,99%
Bastant satisfet/a	187	27,58%
Ni satisfet/a ni insatisfet/a	18	2,65%
Bastant insatisfet/a	7	1,03%
Molt insatisfet/a	5	0,74%
Total	678	100,00%

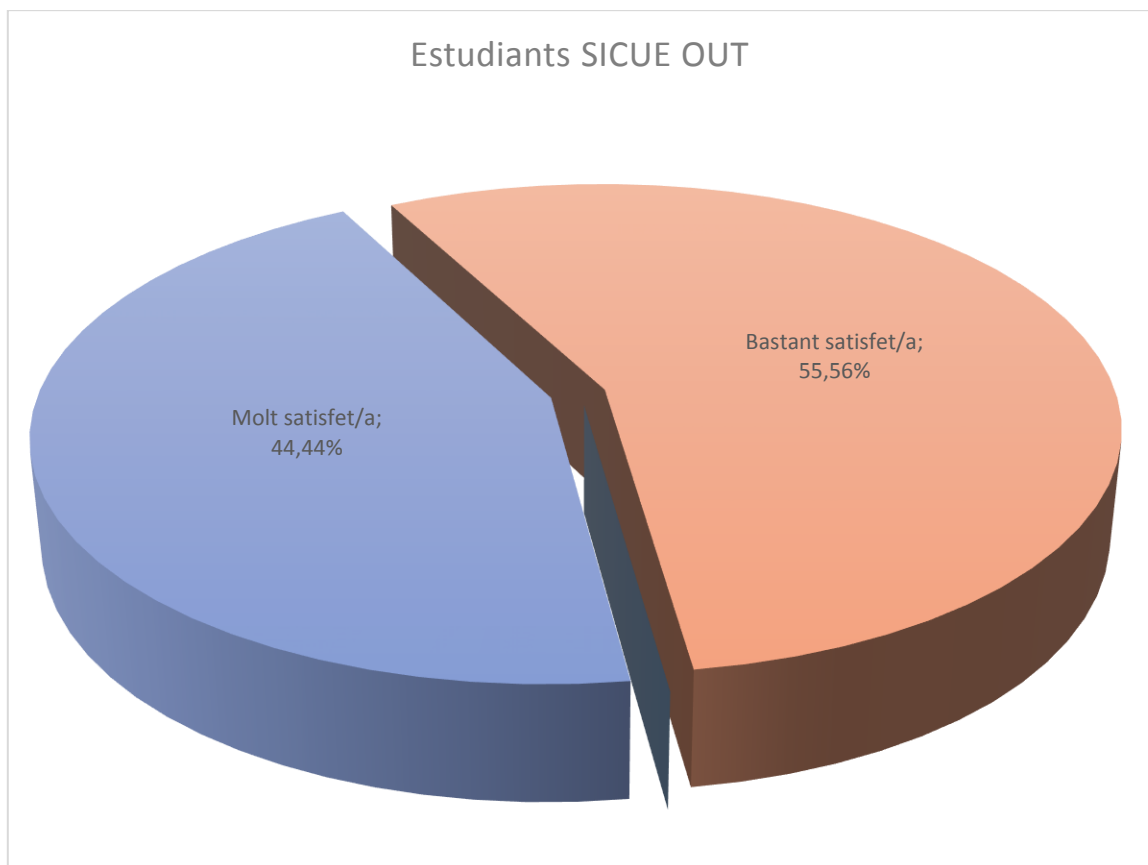


4.2.1.2 ESTUDIANTS UAB EXCHANGE PROGRAMME

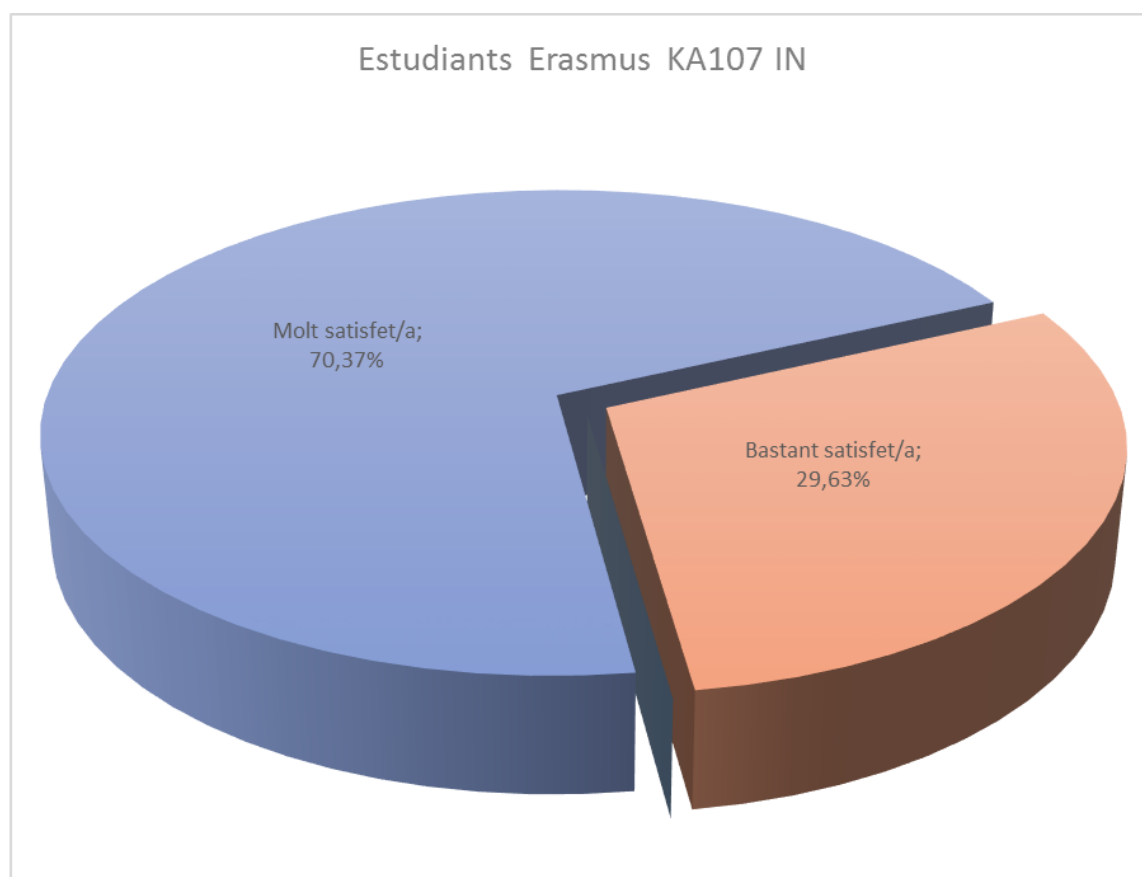
ESTUDIANTS UAB EXCHANGE PROGRAMME OUT	Participació	Percentatge
Molt satisfet/a	24	47,06%
Bastant satisfet/a	22	43,14%
Ni satisfet/a ni insatisfet/a	3	5,88%
Bastant insatisfet/a	2	3,92%
Molt insatisfet/a		0,00%
Total	51	100,00%



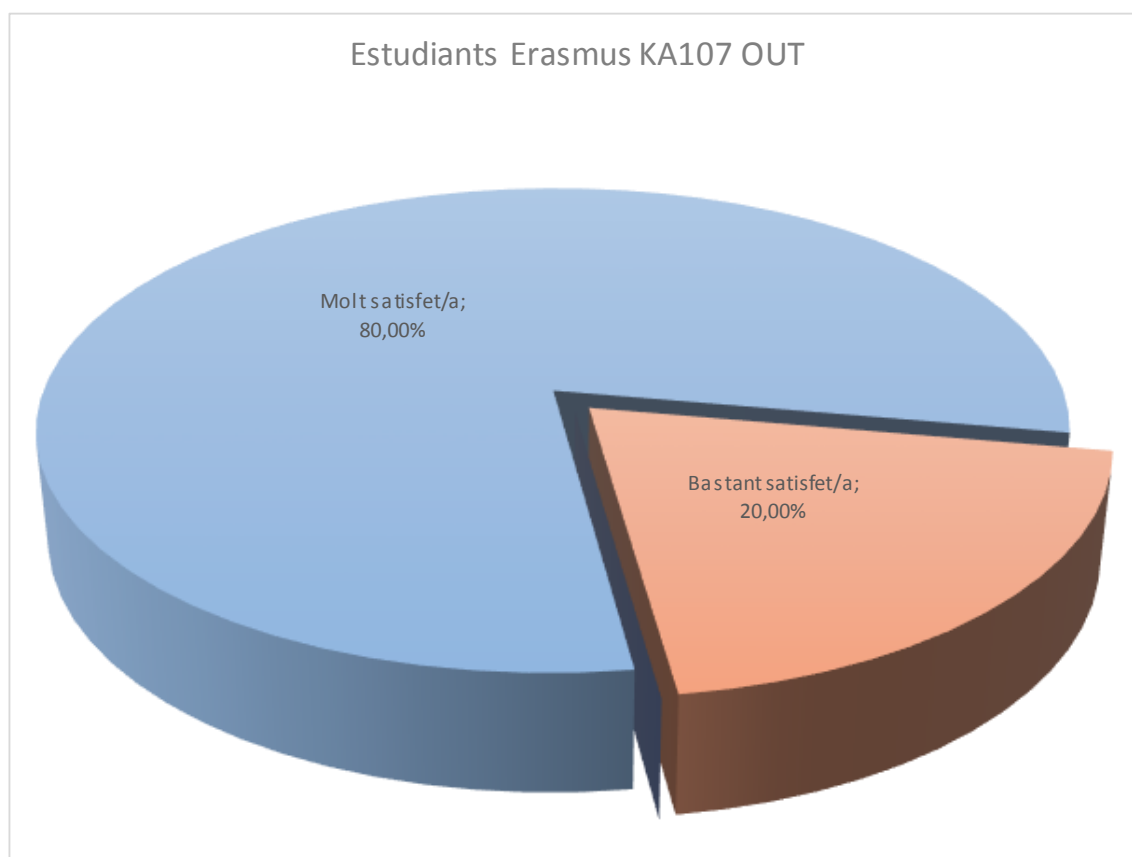
ESTUDIANTS SICUE OUT	Participació	Percentatge
Molt satisfet/a	4	44,44%
Bastant satisfet/a	5	55,56%
Ni satisfet/a ni insatisfet/a		0,00%
Bastant insatisfet/a		0,00%
Molt insatisfet/a		0,00%
Total	9	100,00%



ESTUDIANTS ERASMUS KA107 IN	Participació	Percentatge
Molt satisfet/a	19	70,37%
Bastant satisfet/a	8	29,63%
Ni satisfet/a ni insatisfet/a		0,00%
Bastant insatisfet/a		0,00%
Molt insatisfet/a		0,00%
Total	27	100,00%

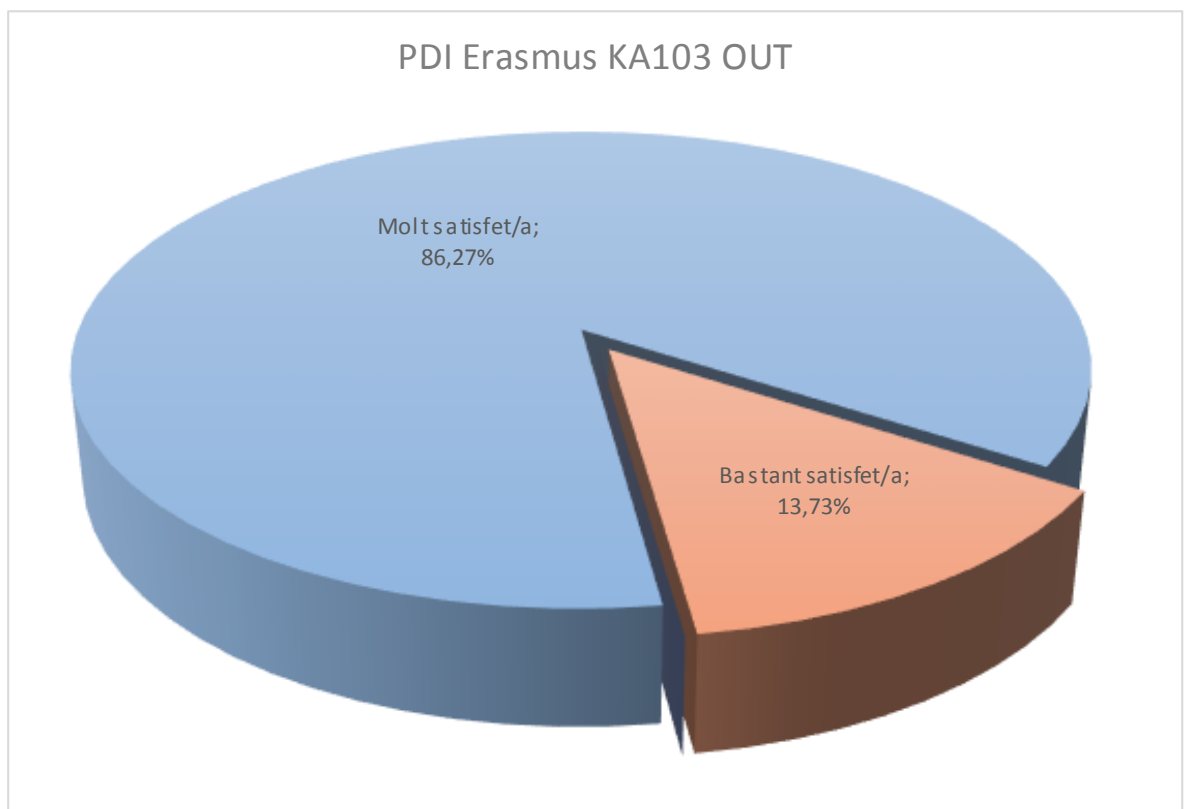


ESTUDIANTS ERASMUS KA107 OUT	Participació	Percentatge
Molt satisfet/a	12	80,00%
Bastant satisfet/a	3	20,00%
Ni satisfet/a ni insatisfet/a		0,00%
Bastant insatisfet/a		0,00%
Molt insatisfet/a		0,00%
Total	15	100,00%

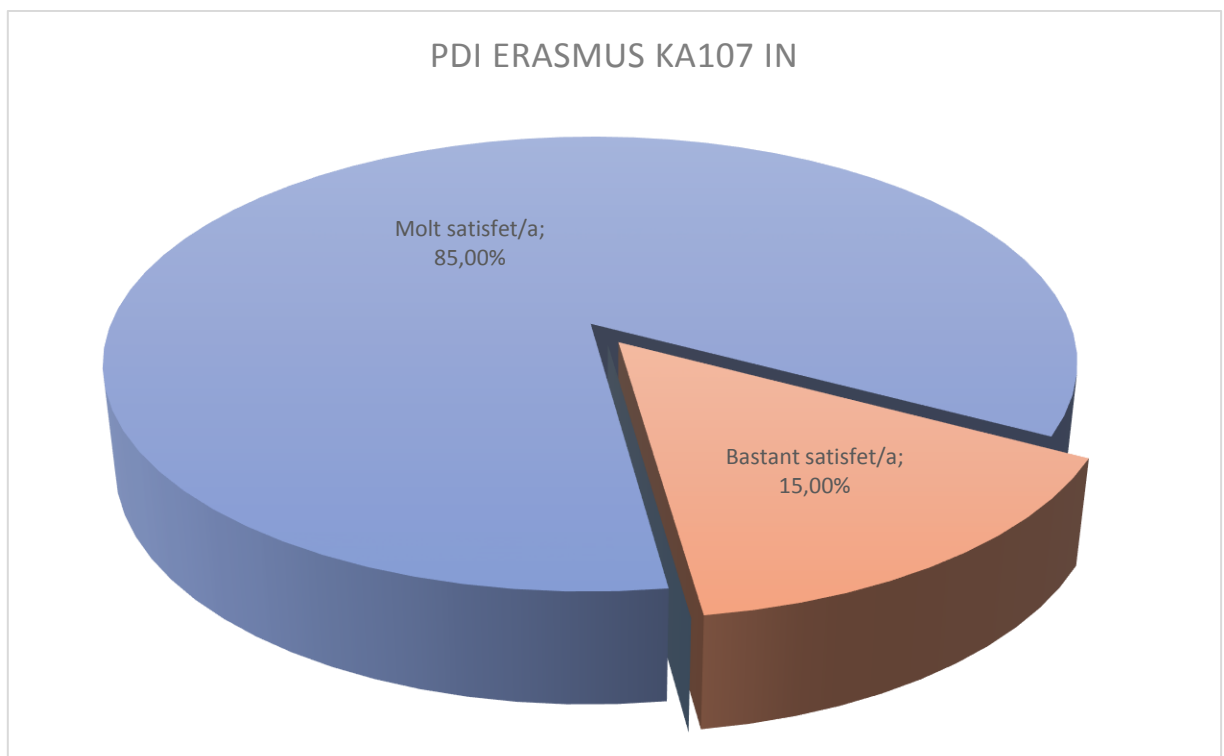


4.2.2 PDI

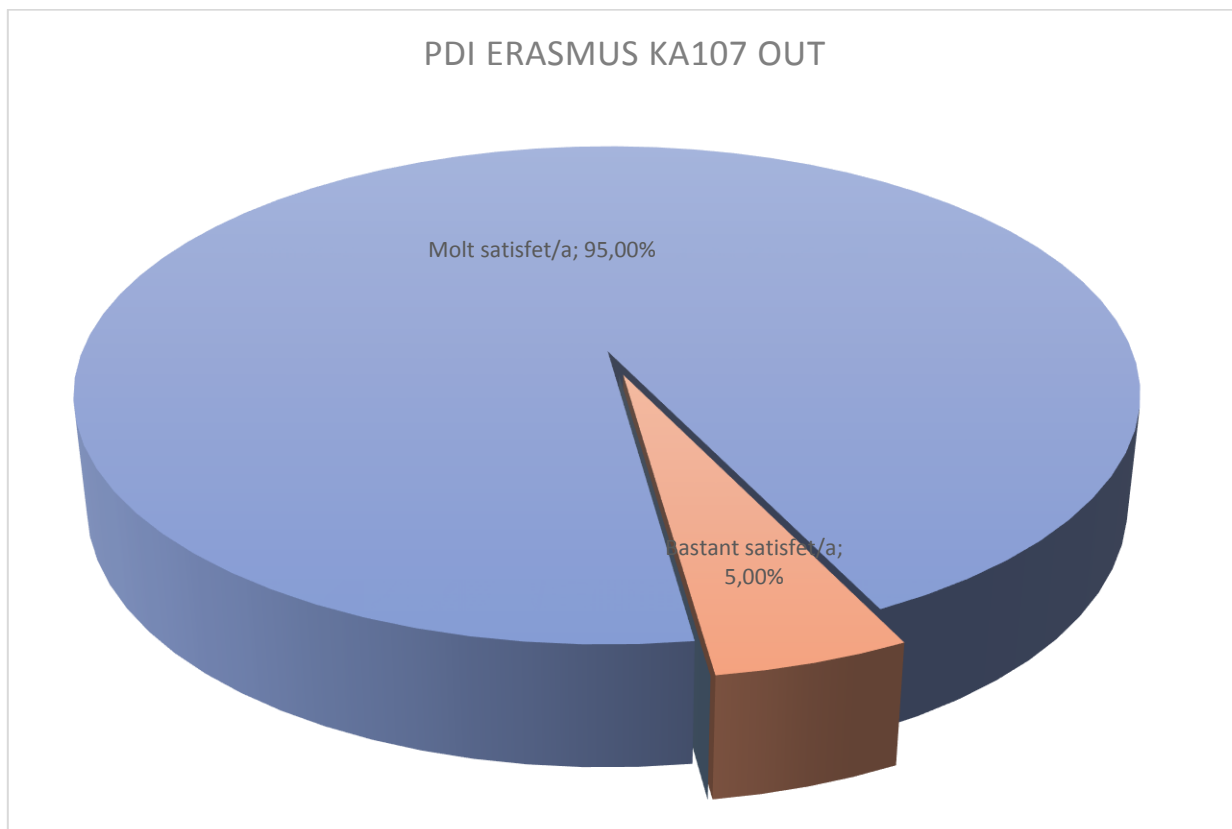
PDI ERASMUS KA103 OUT	Participació	Percentatge
Molt satisfet/a	44	86,27%
Bastant satisfet/a	7	13,73%
Ni satisfet/a ni insatisfet/a		0,00%
Bastant insatisfet/a		0,00%
Molt insatisfet/a		0,00%
Total	51	100,00%



PDI ERASMUS KA107 IN	Participació	Percentatge
Molt satisfet/a	17	85,00%
Bastant satisfet/a	3	15,00%
Ni satisfet/a ni insatisfet/a		0,00%
Bastant insatisfet/a		0,00%
Molt insatisfet/a		0,00%
Total	20	100,00%

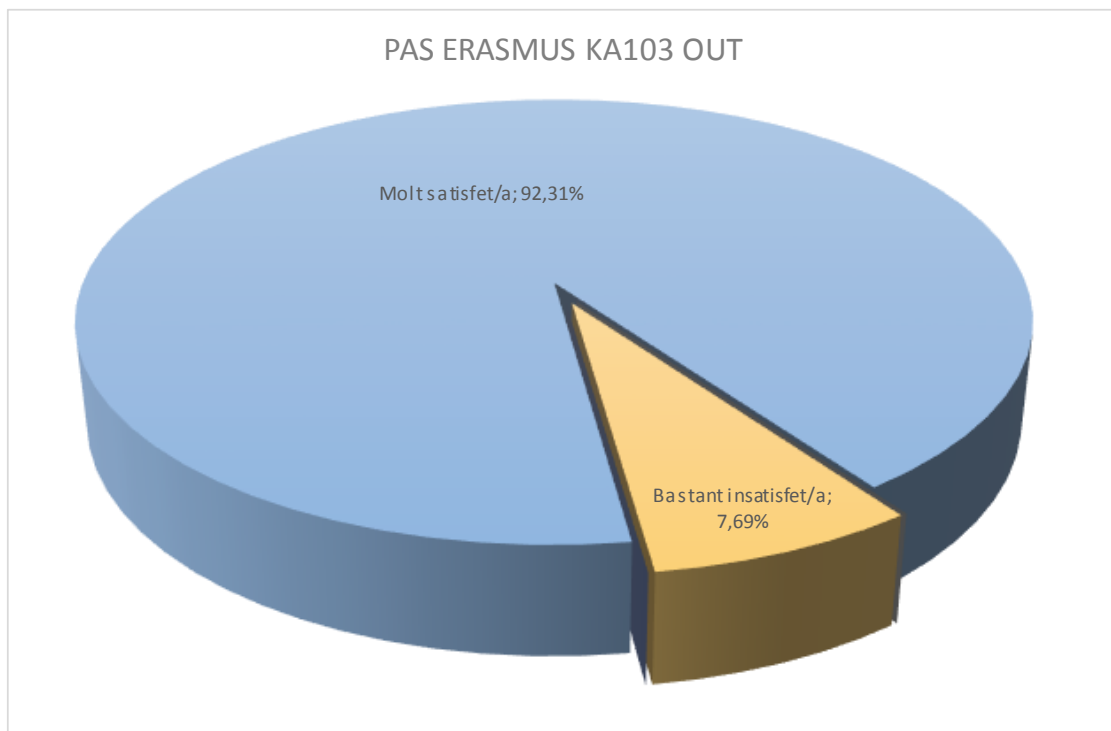


PDI ERASMUS KA107 OUT	Participació	Percentatge
Molt satisfet/a	19	95,00%
Bastant satisfet/a	1	5,00%
Ni satisfet/a ni insatisfet/a		0,00%
Bastant insatisfet/a		0,00%
Molt insatisfet/a		0,00%
Total	20	100,00%

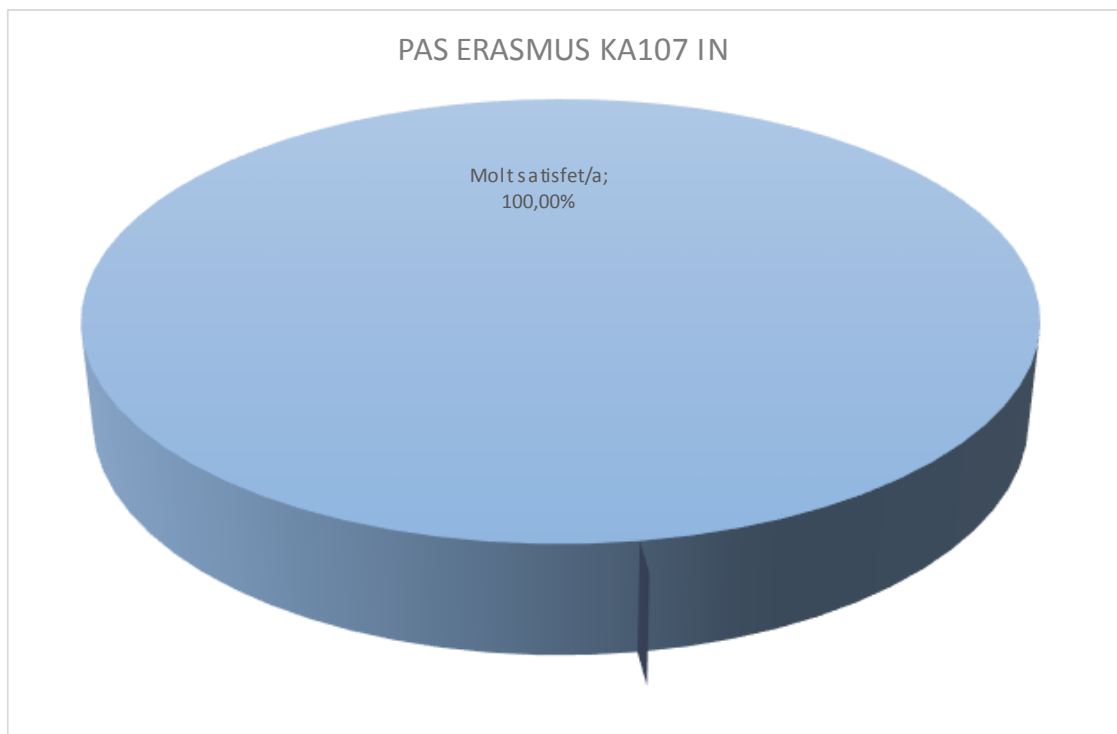


4.2.3 PAS

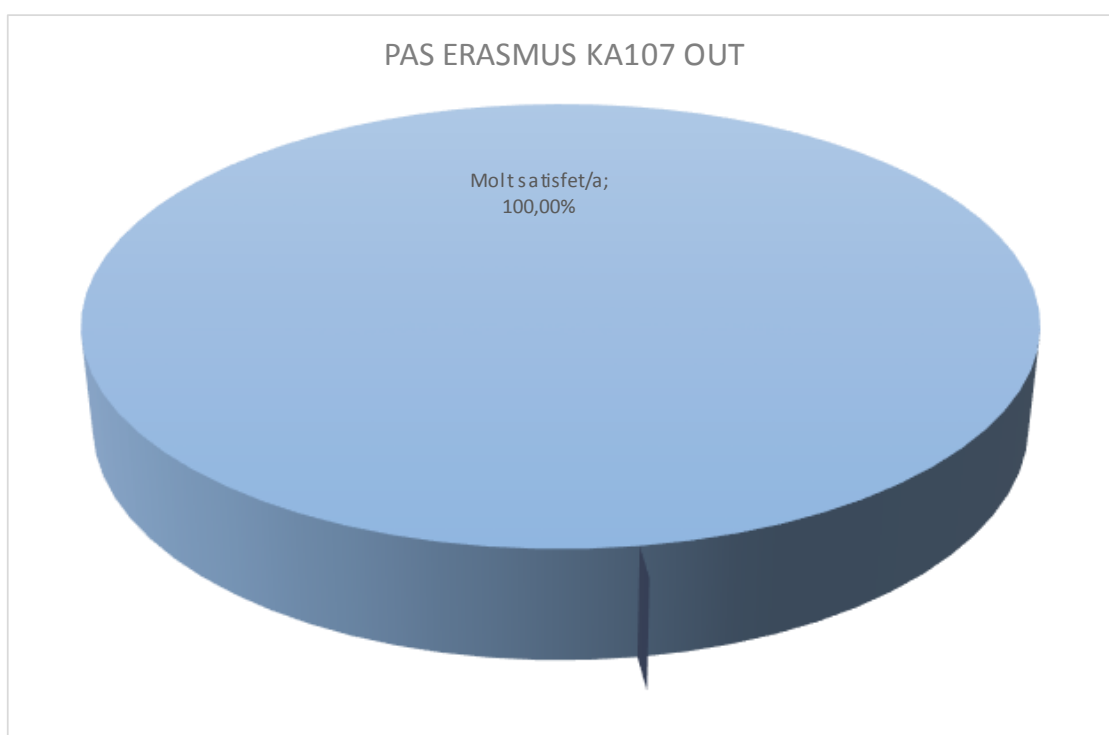
PAS ERASMUS KA103 OUT	Participació	Percentatge
Molt satisfet/a	12	92.31%
Bastant satisfet/a		0,00%
Ni satisfet/a ni insatisfet/a		0,00%
Bastant insatisfet/a	1	7.69%
Molt insatisfet/a		0,00%
Total	13	100,00%



PAS ERASMUS KA107 IN	Participació	Percentatge
Molt satisfet/a	1	100,00%
Bastant satisfet/a		0,00%
Ni satisfet/a ni insatisfet/a		0,00%
Bastant insatisfet/a		0,00%
Molt insatisfet/a		0,00%
Total	1	100,00%



PAS ERASMUS KA107 OUT	Participació	Percentatge
Molt satisfet/a	2	100,00%
Bastant satisfet/a		0,00%
Ni satisfet/a ni insatisfet/a		0,00%
Bastant insatisfet/a		0,00%
Molt insatisfet/a		0,00%
Total	2	100,00%



5. PROJECCIÓ INTERNACIONAL

5.1 CONVENIS INTERNACIONALS

L'Àrea de Relacions Internacionals, a banda dels convenis dins de l'Erasmus+, ha gestionat més de 110 de convenis de col·laboració general i específica, d'intercanvis d'estudiants del UAB Exchange Programme, i de titulacions dobles i conjuntes, dels que s'han signat un total de 69 acords (d'entre convenis nous, renovacions i addendes), més 3 cancel·lacions de convenis d'intercanvi.

Dels 69 convenis hem de destacar els nous acords de doble titulació de grau en Turisme amb la Salzburg University of Applied Science d'Àustria, i el de màster entre la Facultat de Medicina i la Leiden University dels Països Baixos.

També remarquem el conveni de col·laboració específica amb l'Arab Academy of Science and Technology of Maritim Transport d'Egipte amb la que la UAB col·labora en l'acreditació, supervisió i acompanyament en la posada en marxa de graus de Dret, Enginyeria Informàtica i Comunicació a Egipte per part de la universitat egípcia. A més a més, participa amb col·laboracions docents de curta durada en aquests títols i supervisió en la contractació de professorat i en l'avaluació i graduació.

Un altre acord a remarcar és amb la Comissió Fulbright Espanya-Estats Units, per la incorporació d'un professor Fulbright a un dels departaments de la UAB que serà ja pel curs 2020/21 com part del projecte AIDA.

Mencionem la signatura dels convenis d'intercanvi d'estudiants dins de la xarxa SIU IURIS entre la Facultat de Dret i diferents universitats de Llatinoamèrica per facilitar l'intercanvi d'estudiants de les universitats membres d'aquesta xarxa creada per la A-4U en 2012.

Per últim, ressaltar l'acord d'intercanvi d'estudiants amb la Facultat de Veterinària (estudis de Veterinària) amb la University of Pretoria, una de les millors universitats del país sud-africà; i els tres acords d'intercanvi d'estudiants amb la Universitas Indonesia i la Universitas Muhammadiyah Yogyakarta d'Indonèsia, a banda de l'acord d'intercanvi d'estudiants amb la Universidad Cooperativa de Colòmbia, primers acords de mobilitat en l'àmbit de la Infermeria dins de l'UAB Exchange Programme, després de l'acord amb la Thompson Rivers University del Canadà de fa un parell d'anys. Per finalitzar, s'ha signat la renovació de l'acord de col·laboració amb l'Institut Camões de Portugal per la promoció de la cultura portuguesa a Catalunya.

Un altre punt per ressaltar seria l'increment de les relacions amb els Estats Units i el Canadà, que, més enllà dels camps de la Medicina i la Biociència on col·laborem des de cursos anteriors, s'ha ampliat als àmbits d'Enginyeria i d'Economia i Empresa. Pel que fa al Canadà hem signat dos acords d'intercanvi d'estudiants amb dues de les millors universitats del país Université de Montreal i York University.

Cal destacar la continuïtat del projecte Faculty Led-Program de la Facultat de Biociències, que acull des de fa dos anys a un grup d'estudiants i professors de la Georgia Institute of Technology dels Estats Units durant els cursos 2018/19 i 2019/20, com també les diferents oportunitats que s'obriran mitjançant aquesta activitat, amb l'àmbit de l'intercanvi de professorat i estudiants de totes les disciplines. El programa Faculty Led Program és part de l'estratègia d'internacionalització a casa dels estudiants UAB.

Altres països amb els que hem augmentat les relacions són els Estats Units, Singapur, Malàisia, Japó i Emirats Àrabs Units, on volem ampliar, com és el cas del Japó les relacions existents, i en els casos de Singapur, Malàisia i dels Emirats, aprofundir relacions en l'àmbit de la mobilitat d'estudiants, professorat, recerca i promoció cultural.

Tipologia de conveni	Signats
Conveni marc (MOU)	36
Intercanvi d'estudiants	27
Col·laboració específica	4
Doble titulació de Grau	1
Doble titulació de Màster	1
Total	69

UAB

Tipus de conveni	Nombre de convenis
Conveni marc (MOU)	33
Col·laboració específica	4
Total	37

A4U – Aliança 4 universitats

Tipus de conveni	Nombre de convenis
Conveni marc (MOU)	3
Total	3

Escola d'Enginyeria

Tipus de conveni	Nombre de convenis
Intercanvi d'estudiants	2
Total	2

Facultat de Dret

Tipus de conveni	Nombre de convenis
Intercanvi d'estudiants	9
Total	9

Facultat de Filosofia i Lletres

Tipus de conveni	Nombre de convenis
Intercanvi d'estudiants	1
Total	1

Facultat de Medicina

Tipus de conveni	Nombre de convenis
Doble titulació de màster	1
Intercanvi d'estudiants	2
Total	3

Facultat de Psicologia

Tipus de conveni	Nombre de convenis
Intercanvi d'estudiants	1
Total	1

Facultat de Traducció i d'Interpretació

Tipus de conveni	Nombre de convenis
Intercanvi d'estudiants	3
Total	3

Facultat de Veterinària

Tipus de conveni	Nombre de convenis
Intercanvi d'estudiants	1
Total	1

Escola Universitària d'Infermeria i Teràpia Ocupacional

Tipus de conveni	Nombre de convenis
Intercanvi d'estudiants	1
Total	1

Escola Universitària de Turisme i Direcció Hotelera

Tipus de conveni	Nombre de convenis
Doble Titulació de grau	1
Total	1

Centres diversos

Tipus de conveni	Nombre de convenis
Intercanvi d'estudiants	7
Total	7

5.1.1.3 CONVENIS INTERNACIONALS PER PAIS

País	Nombre Universitats
Argentina	3
Àustria	1
Brasil	5
Canadà	4
Colòmbia	4
Corea, República de	2
Egipte	2
Equador	3
Espanya	1
Estats Units d'Amèrica	4
Índia	1
Indonèsia	2
Itàlia	2
Japó	3
Kirguizistan	1
Malàisia	1
Mèxic	1
Països Baixos	1
Països diversos	1
Pakistan	1
Panamà	1
Perú	2
Polònia	1
Portugal	2
Rússia	2
Sud-Àfrica, República de	1
Turquia	2
Txeca, República	1
Ucraïna	1
Uganda	1
Vietnam	2
Xile	4
Xina	4
Xina Taipei (Taiwan)	2
Total	69

5.2 VISITES I TROBADES

Durant el curs 2018-2019, la Universitat Autònoma de Barcelona ha format part de les tres fires més importants a nivell internacional:

- EAIE 2018, European Association for International Education, del 12 al 14 de setembre de 2018. Aquesta edició es va celebrar a Ginebra. En aquesta fira es prioritzen les relacions amb universitats i institucions europees, tot i que, també s'estableixen relacions amb les universitats d'altres regions que tinguin un caràcter estratègic per a la UAB.

- APAIE 2019, Asia-Pacific Association for International Education, del 25 al 29 de març a Kuala Lumpur, Malàisia. En aquesta fira es prioritza el contacte amb universitats de la zona Àsia-Pacífic.

- NAFSA 2019, Association for International Educators, ha tingut lloc del 26 de maig a l'1 de juny a Washington, Estats Units. Aquesta fira s'aprofita per establir i ampliar relacions amb les universitats nord-americanes.

- S'han fet dos viatges a Egipte en el marc d'explorar dues possibles col·laboracions institucionals per tal de desenvolupar titulacions a universitats egípcies amb una revisió de qualitat per part de la UAB. La primera visita, al desembre del 2018, va suposar declinar l'oferta de col·laboració després d'una valoració per part de l'Equip de Govern, a partir de l'informe dels vicerectors de Relacions Internacionals i de Projectes Estratègics i Innovació. El segon viatge, l'abril de 2019, ha suposat la signatura d'un conveni, per part de la rectora i del rector de l'Arab Academy for Science, Technology and Maritime Transport, a Alexandria, amb la presència dels vicerectors d'Innovació i Projectes Estratègics i del de Relacions Internacionals, per a la revisió i supervisió de la formació en Enginyeria Informàtica, Dret i Comunicació, a l'Arab Academy, universitat vinculada a la Lliga Àrab.

- El mes d'abril s'ha celebrat a la UAB el Primerencontre sobre col·laboració científica, cultural i multilingüe / França a la UAB / en el marc de l'Euroregió Pirineus – Mediterrània, iniciativa del Vicerectorat de Relacions Internacionals amb la col·laboració del Consulat General de França a Barcelona, l'Institut Francès, la Direcció General de l'Euroregió Pirineus-Mediterrània, el Consell Interuniversitari de Catalunya, el Departament d'Acció Exterior de la Generalitat i el Govern Balear. En aquestes jornades van participar recercadors de les universitats de Toulouse, Montpellier i Perpignan així com representants de la Universitat de les Illes Balears i de sis universitats de Catalunya.

- S'ha inaugurat al campus de la UAB la seu de l'Institut King Sejong de llengua i cultura coreanes, amb la presència de l'ambaixador de Corea a Espanya. L'activitat de l'institut ha començat el curs 2018/19, consolidant-se amb la ubicació oficial de la seva seu al campus al febrer del 2019.

- Amb els Emirats Àrabs Units s'està treballant en un projecte que incrementarà la col·laboració en matèria d'estudi, difusió i formació de la llengua i cultura àrabs a la UAB, en el marc de l'activitat acadèmica i científica dels grups de recerca sobre aquests àmbits de coneixement de la UAB. Aquesta col·laboració permetrà l'enviament de vuit estudiants que faran estades curtes als EAU durant el primer semestre del curs 2019-20 i que permetrà disposar de fons documentals i bibliogràfics en llengua àrab al campus.

- L'adjunta al vicerector de Relacions Internacionals, per delegació de la rectora i amb presència del president del Consell Social, ha visitat la Beijing Normal University amb

motiu de la signatura de l'acord de col·laboració institucional per a desenvolupar estudis vinculats amb l'esport.

A més, al juny del 2019 es va celebrar la 12a Erasmus Staff Week. Durant aquesta setmana es va acollir personal de diferents Oficines de Relacions Internacionals d'universitats partners d'Europa, com ara la Trier University of Applied Sciences, la Technical University of Cluj Napoca, la Sapienza University of Rome, la University of Mannheim, la University of Paris-Est Creteil, la Montanuniversitaet Leoben, Technische Universität Dresden, la SRH Hochschule Berlin i la INSEEC Paris; així com també de països associats al programa Erasmus+ com Canadà, Tailàndia, Ghana i Bhutan. La finalitat d'aquest programa és connectar oficines i àrees de Relacions Internacionals per tal de millorar la gestió dels diferents programes Erasmus+, així com aprendre altres tècniques i formes de treballar. Per primera vegada el Servei de Llengües ha col·laborat en el programa d'activitats oferint un curs intensiu d'espanyol.

Des del Vicerectorat i l'Àrea de Relacions Internacionals hem rebut més de 40 visites institucionals al llarg del curs 2018-19. A banda de les destacades anteriorment, hem acollit diferents delegacions xineses, entre elles, la delegació de la Renmin University of China, encapçalada pel vicepresident de la institució i diferents representants. Amb aquesta universitat la UAB ja té una doble titulació del màster European Integration and Chinese Law, així com un conveni d'intercanvi d'estudiants en diferents àrees.

També hem rebut una delegació de la University of Kirguizistan liderada pel seu rector amb la que la Facultat de Veterinària està duent un projecte internacional de recerca.

Vam organitzar una sessió sobre les beques Fulbright on el director de la Comissió i una representant de la mateixa van explicar a més de 150 estudiants de la UAB la sol·licitud i accés al programa de beques. Recordar que la UAB és la 3a. universitat espanyola què els seus estudiants han aconseguit aquesta beca per continuar els seus estudis de màster o doctorat als Estats Units.

A més a més, una delegació d'alts representants de la Universiti Teknologi Malaysia (UTM), universitat que va ser l'amfitriona de l'APAIE Conference de 2019 a Kuala Lumpur, i amb la que estem treballant en projectes de recerca en l'àmbit tecnològic i de ciències.

També ressaltaríem la visita de representants de diverses universitats llatinoamericanes que treballen en el projecte de recerca CONSENS que està duent a terme un professor de la Facultat d'Economia i Empresa.

A més a més, la visita de dos representants de la Georgia Institute of Technology, institució nord-americana amb qui treballem en el programa Faculty Led Program que acull la Facultat de Biociències des de fa dos anys i amb la que s'està negociant per establir un conveni general i un d'intercanvi d'estudiants.

Per últim, la visita de la delegació de la University of Essex del Regne Unit, liderada pel seu president, on vam parlar de la xarxa YERUN i futures col·laboracions en l'àmbit del doctorat un cop es resolgui el tema del BREXIT.

6. INTERNATIONAL SUPPORT SERVICE

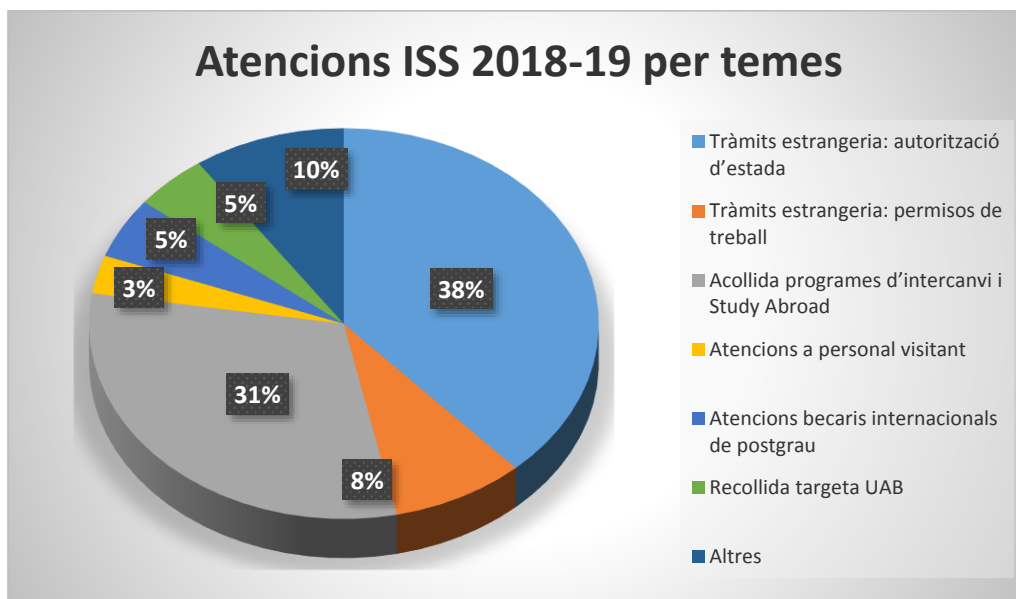
L'International Support Service duu a terme diferents tasques de suport al col·lectiu internacional de la UAB abans de la seva arribada, a l'arribada i durant l'estada: informació útil abans de l'arribada; suport en l'obtenció d'una beca per a realitzar estudis de postgrau; suport en l'obtenció del visat des del país d'origen, tant a nivell d'informació, com a nivell de gestió amb el consolat quan així es requereix; suport en tràmits legals i administratius que necessiten fer per a regularitzar la seva estada en el nostre país: permís d'estada per estudis, permís de treball per a investigadors i professors o autoritzacions de treball a temps parcial per a estudiants.

Distribució de l'atenció presencial al col·lectiu internacional en el curs 2018-19:

Tràmits estrangeria: autorització d'estada	2.780
Tràmits estrangeria: permisos de treball	615
Acollida programes d'intercanvi i Study Abroad	2.243
Atencions a personal visitant	230
Atencions becaris internacionals de postgrau	366
Recollida targeta UAB	339
Altres	703
Total	7.276

Al llarg d'aquest curs s'han realitzat 7.276 atencions presencials a internacionals, d'entre les quals en destaquen 2.780 relacionades amb l'obtenció i renovació del permís d'estada legal a Espanya, 2.243 relacionades amb estudiants dels diferents programes d'intercanvi i Study Abroad i 615 amb el suport en l'obtenció del permís o autorització de treball. No menys important ha estat el volum d'atencions relacionades amb els becaris internacionals de postgrau (MAEC-AECID, IFP/FORD, CONICYT, ERASMUS MUNDUS, etc.), amb un total de 366.

El següent gràfic reflexa els percentatges d'atenció per temes:

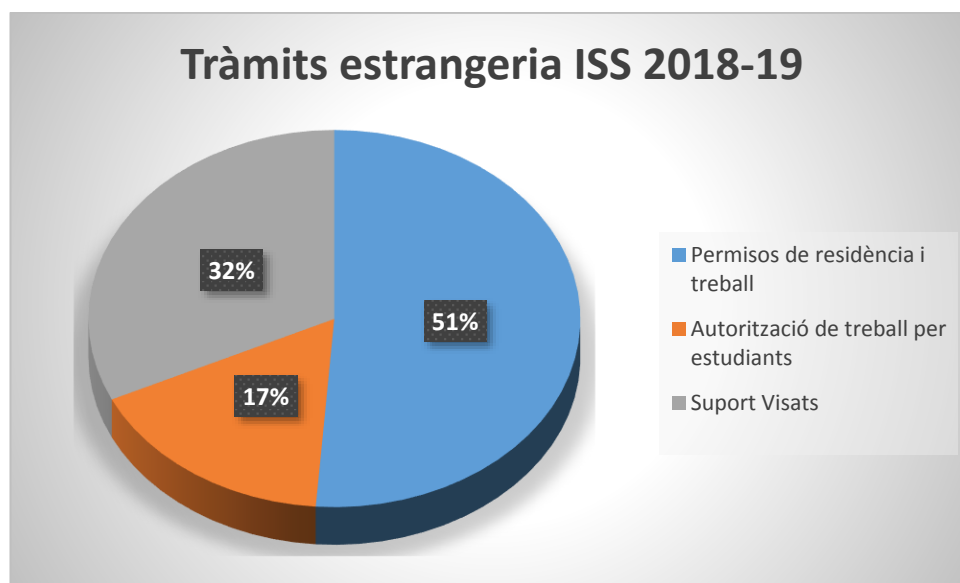


Procediments d'estrangeria

Des de l'International Support Service s'ha donat suport als estudiants extracomunitaris per renovar els seus permisos d'estada per estudis, ja sigui informant sobre com obtenir una signatura digital o donant suport en la presentació telemàtica dels seus expedients d'estrangeria.

També s'ha tramitat 21 permisos de treball per estudiants i 64 permisos de residència i treball per treballadors. D'altra banda s'han realitzat 40 gestions de suport a visats amb les corresponents oficines consulars arreu del món, dels quals 31 han estat visats per a estudis i 9 visats de treball.

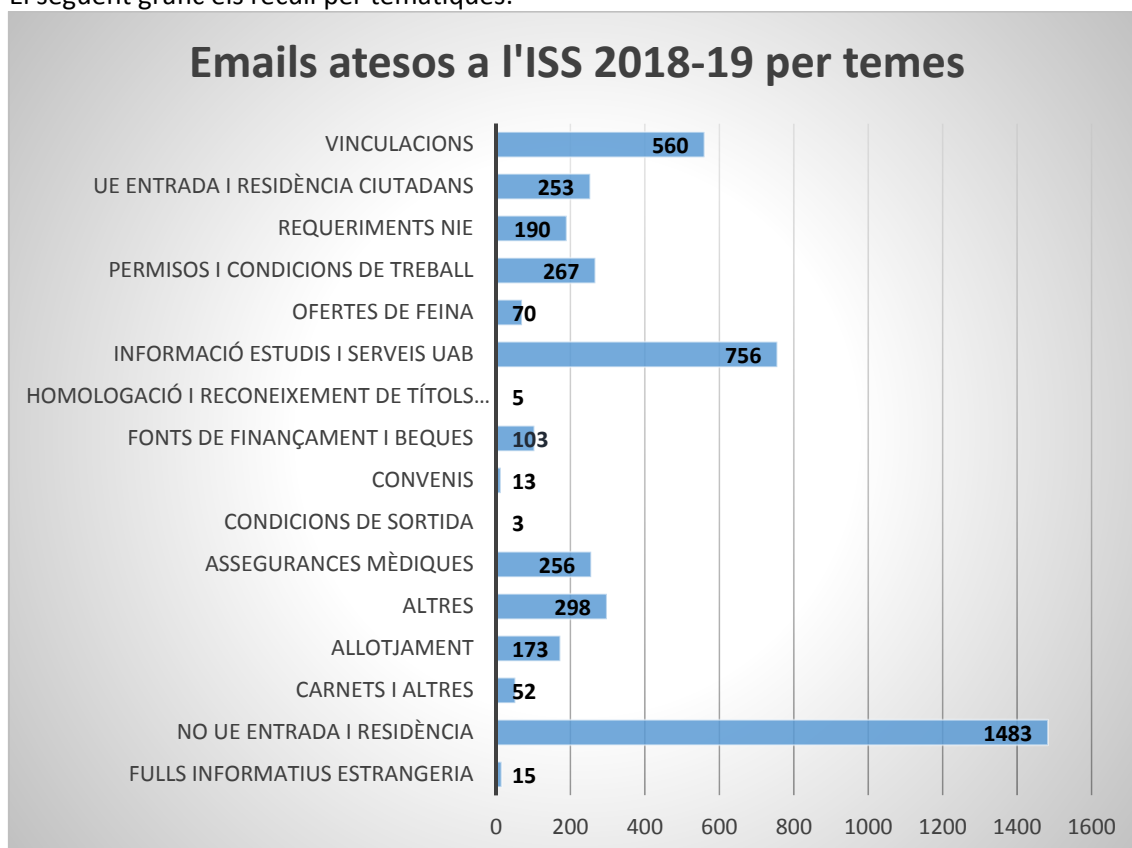
El següent gràfic recull els percentatges dels tràmits d'estrangeria fets a l'ISS durant el curs 2018-19:



Correus electrònics atesos per mes

L'International Support Service ha atès múltiples consultes telefòniques i per correu institucional, majoritàriament relacionades amb tràmits legals, obtenció de visats, etc. El total de correus electrònics atesos durant el curs 2018-19 és de 4.497.

El següent gràfic els recull per temàtiques:



Registre de persones convidades a la UAB

Des de l'International Support Service es realitzen les vinculacions dels estudiants (de grau i postgrau) i dels investigadors que venen a fer una estada a la UAB com a visitants. També es vincula als refugiats que la UAB acull, i es dona d'alta al col·lectiu PIF-FÈNIX als becaris internacionals de postgrau.

Durant el curs 2018-19 s'han fet **412** vinculacions, distribuïdes de la següent manera segon els col·lectius:

Col·lectiu	Nombre de vinculacions
Alumnes de grau	48
Alumnes de Postgrau	155
Investigadors convidats	154
PIX-FÈNIX	10
Refugiats	43

Suport a estudiants de programes Erasmus Mundus

Com es sabut, els estudiants internacionals de programes Erasmus Mundus són un col·lectiu amb necessitats especials en matèria d'estrangeria, donat la mobilitat intraeuropea que els seus programes suposa. Des de l'International Support Service es dona suport especialitzat en temes d'estrangeria i informació pràctica als estudiants dels diferents programes d'estudi Erasmus Mundus en què la UAB està implicada, molt sovint en coordinació amb els serveis de suport internacional de les altres universitats partner.

Durant el curs 2018-19, l'ISS ha donat suport a 157 estudiants de 7 Programes Erasmus Mundus:

- *Erasmus Mundus Education Policies for Global Development (GLOBED)*
- *Models in Methods of Quantitative Economics (QEM)*
- *Erasmus Mundus in Mathematical Modelling in Engineering: Theory, Numerics, Applications (MATHMODS)*
- *Logistics and Supply Chain Management (LCSM)*
- *Leading International Vaccinology Education (LIVE)*
- *Erasmus Mundus in Science in Infectious Diseases and One Health (IDOH)*
- *Erasmus Mundus in Europhilosophie (PHIAPHEC)*

Targetes UAB

Des de l'International Support Service també es tramiten targetes UAB per diferents col·lectius. Durant el curs 2018-19, s'han tramitat un total de **2562** per als següents col·lectius:

Col·lectiu	Nombre de carnets
Estudiants del programa Study Abroad i Taylor Made	2.446
Estudiants d'UAB idiomes	84
Refugiats	32

Becaris Internacionals de Postgrau

Des de l'International Support Service també es dona suport a becaris internacionals de postgrau. Durant el curs 2017-18, s'ha donat suport als estudiants de 7 programes diferents:

- *Conicyt (Xile)*
- *Csc (Xina)*
- *Pronabec (Perú)*
- *Bec.ar (Argentina)*
- *Fundación Carolina*
- *Becal (Paraguay)*
- *Maec-Aecid*