


MEMÒRIA D'ACTIVITATS

CURS 2019-20



Àrea de Relacions Internacionals

Desembre 2020

1. ESTUDIANTS

1.1 Programes d'Intercanvi

1.1.1 ERASMUS+ modalitat estudis KA103

1.1.1.1	Nombre d'acords i places acordades per centre i país	9
1.1.1.2	Nombre d'acords i places acordades, comuns a més d'un centre, per país	23
1.1.1.3	Nombre d'acords, places acordades i universitats, per país	24
1.1.1.4	Mapa d'acords	25
1.1.1.5	Total d'acords per centre i país	26
1.1.1.6	Estudiants IN per centre, país i sexe	27
1.1.1.7	Estudiants IN per centre i sexe	34
1.1.1.8	Estudiants IN per país i sexe	37
1.1.1.9	Estudiants OUT per centre, país i sexe	39
1.1.1.10	Estudiants OUT per centre i sexe	47
1.1.1.11	Estudiants OUT per país i sexe	50
1.1.1.12	Estudiants IN i OUT per centre	52
1.1.1.13	Oferta de places i mobilitat real	55

1.1.2 UAB EXCHANGE PROGRAMME

1.1.2.1	Nombre d'acords i places acordades per centre i país	57
1.1.2.2	Nombre d'acords i places acordades, comuns a més d'un centre, per país	63
1.1.2.3	Nombre d'acords, places acordades i universitats per país	64
1.1.2.4	Mapa d'acords	65
1.1.2.5	Estudiants IN per centre, país i sexe	71
1.1.2.6	Estudiants IN per centre i sexe	76
1.1.2.7	Estudiants IN per país i sexe	79
1.1.2.8	Estudiants OUT per centre, país i sexe	81
1.1.2.9	Estudiants OUT per centre i sexe	86
1.1.2.10	Estudiants OUT per país i sexe	89
1.1.2.11	Total estudiants OUT per centre, país i sexe	91
1.1.2.12	Estudiants IN i OUT per centre	92
1.1.2.13	Oferta de places i mobilitat real	95

1.1.3 SICUE

1.1.3.1	Nombre d'acords i places acordades per centre i titulació	97
1.1.3.2	Nombre d'acords i places acordades per centre	101
1.1.3.3	Estudiants IN per centre, sexe i titulació	102
1.1.3.4	Estudiants IN per centre i sexe	105
1.1.3.5	Estudiants OUT per centre, sexe i titulació	107
1.1.3.6	Estudiants OUT per centre i sexe	110
1.1.3.7	Estudiants IN i OUT per centre	112
1.1.3.8	Oferta de places i mobilitat real	114

1.2 Programes de mobilitat

1.2.1 ERASMUS+ KA107

1.2.1.1	Estudiants IN per país i sexe	118
1.2.1.2	Estudiants OUT per país i sexe	119

1.2.2 PROGRAMA DRAC

1.2.2.1	Estudiants per centre i sexe	121
---------	------------------------------------	-----

1.2.3 STUDY ABROAD

1.2.3.1	Estudiants en la modalitat Selected Courses per país i sexe	123
1.2.3.2	Estudiants en la modalitat Selected Courses per centre i sexe	124
1.2.3.3	Estudiants en la modalitat Pre-Established per país i sexe	125
1.2.3.4	Estudiants en la modalitat Tailor Made per país i sexe	127
1.2.3.5	Total d'estudiants per país i sexe	128

1.2.4 UAB BARCELONA SUMMER SCHOOL

1.2.4.1	Estudiants IN per país	132
---------	------------------------------	-----

1.3 Estudiants internacionals

1.3.1.1	Estudiants de Grau per nacionalitat i sexe	134
1.3.1.2	Estudiants de Màster per nacionalitat i sexe	137
1.3.1.3	Estudiants de Doctorat per nacionalitat i sexe	140
1.3.1.4	Estudiants de Formació Continuada per nacionalitat i sexe	143
1.3.1.5	Estudiants vinculats per nacionalitat i sexe	146

1.4 Resum estadístic

1.4.1.1	Evolució mobilitat real d'estudiants ERASMUS per centre (2016-2020)	149
1.4.1.2	Evolució mobilitat real d'estudiants UAB EXCHANGE PROGRAMME per centre (2016-2020)	151
1.4.1.3	Evolució mobilitat real d'estudiants SICUE per centre (2016-2020)	153
1.4.1.4	Evolució mobilitat real d'estudiants STUDY ABROAD – Selected Courses (2016-2020)	155
1.4.1.5	Evolució per programes (2016-2020)	156
1.4.1.6	Variació estudiants respecte al curs 2018-19	159
1.4.1.7	Evolució mobilitat total dels programes d'intercanvi (sense STUDY ABROAD) (2016-2020)	160
1.4.1.8	Evolució mobilitat total (2016-2020)	161
1.4.2.1	Variació nombre d'acords respecte al curs 2018-19	162

1.4.3.1.	Estudiants titulats el curs 2019-20 que han participat en programes d'intercanvi.....	163
1.4.3.2	Evolució estudiants titulats que han participat en algun programa d'intercanvi (2016-2020).....	168

2. PERSONAL DOCENT

2.1 Programes d'intercanvi

2.1.1 ERASMUS+ KA103

2.1.1.1	PDI OUT per centre, país i sexe.....	171
2.1.1.2	PDI OUT per centre i sexe.....	173
2.1.1.3	PDI OUT per país i sexe.....	174
2.1.1.4	Evolució mobilitat OUT (2016-2020).....	175

2.2 Programes de mobilitat

2.2.1 ERASMUS+ KA107 STAFF

2.2.1.1	PDI IN per país i sexe.....	178
2.2.1.2	PDI OUT per país i sexe.....	179

2.2.2 PROGRAMA DRAC

2.2.2.1	PDI per centre i sexe.....	181
---------	----------------------------	-----

2.3 PDI estranger

2.3.1.1	PDI docent per nacionalitat i sexe.....	183
2.3.1.2	PDI PIF per nacionalitat i sexe.....	185
2.3.1.3	PDI postdoctoral per nacionalitat i sexe.....	187
2.3.1.4	PDI vinculat per nacionalitat i sexe.....	188

3. PAS

3.1 Programes d'intercanvi

3.1.1 ERASMUS+ KA103

3.1.1.1	Mobilitat IN per país (Erasmus Staff Week).....	191
3.1.1.2	Mobilitat OUT per país.....	192
3.1.1.3	Mobilitat OUT per àrea d'origen.....	193
3.1.1.4	Evolució mobilitat OUT (2016-2020).....	194

3.2 Programes de mobilitat

3.2.1 ERASMUS+ KA107 STAFF

3.2.1.1	PAS IN per país i sexe.....	197
3.2.1.2	PAS OUT per país i sexe.....	198

3.2.2	PROGRAMA DRAC	
3.2.2.1	PAS per centre i sexe	200
3.3	PAS estranger	
3.3.1.1	PAS contractat per nacionalitat i sexe	202
3.3.1.2	PAS vinculat per nacionalitat i sexe	204
4.	GRAUS DE SATISFACCIÓ DE LA MOBILITAT PER PROGRAMA	
4.1.1	Grau de satisfacció dels estudiants	
4.1.1.1	Estudiants Erasmus KA103.....	206
4.1.1.2	Estudiants UAB Exchange Programme	207
4.1.1.3	Estudiants SICUE	208
4.1.1.4	Estudiants Erasmus KA107.....	209
4.1.2	Grau de satisfacció del PDI	
4.1.2.1	PDI Erasmus KA103.....	211
4.1.2.2	PDI Erasmus KA107.....	212
4.1.3	Grau de satisfacció del PAS	
4.1.3.1	PAS Erasmus KA103	215
4.1.3.2	PAS Erasmus KA107	216
5.	PROJECCIÓ INTERNACIONAL	
5.1	Convenis Internacionals	
5.1.1.1	Convenis internacionals per tipologia.....	218
5.1.1.2	Convenis internacionals per centre	219
5.1.1.3	Convenis internacionals per país	221
5.2	Visites i trobades	
5.2.1.1	Visites i trobades.....	223
6.	INTERNATIONAL SUPPORT SERVICE	226

1. ESTUDIANTS

1.1 PROGRAMES D'INTERCANVI

1.1.1 ERASMUS+ KA103

CENTRES PROPIS

Escola d'Enginyeria

País	Nombre Acords	Places IN	Places OUT
Alemanya	8	17	17
Àustria	2	4	4
Bèlgica	2	4	4
Dinamarca	2	3	3
Eslovàquia	1	6	6
Eslovenia	1	5	5
Finlàndia	2	3	3
França	5	10	10
Hongria	1	2	2
Irlanda	1	6	0
Itàlia	10	23	23
Letonia	1	2	2
Països Baixos	2	4	4
Polònia	2	6	6
Portugal	2	5	5
Romania	3	6	6
Suïssa	1	2	2
Total	46	108	102

Facultat d'Economia i Empresa

País	Nombre Acords	Places IN	Places OUT
Alemanya	13	22	22
Àustria	3	7	7
Bèlgica	2	4	4
Bulgària	1	1	1
Croàcia	1	2	2
Dinamarca	5	9	9
Eslovenia	2	2	2
Finlàndia	2	3	3
França	8	24	20
Grècia	1	1	1
Irlanda	1	4	4
Itàlia	7	19	21
Letonia	1	1	1
Liechtenstein	1	1	1
Lituània	2	2	2
Luxemburg	1	1	1
Països Baixos	5	9	9
Polònia	4	9	9
Portugal	3	4	4
Regne Unit	10	19	18
Romania	1	1	1
Suïssa	1	1	1
Turquia	1	1	1
Txeca, República	1	1	1
Xipre	1	2	2
Total	78	150	147

Facultat de Biociències

País	Nombre Acords	Places IN	Places OUT
Alemanya	6	14	15
Àustria	4	7	7
Bèlgica	4	8	8
Bulgària	1	2	2
Croàcia	1	2	2
Eslovenia	2	4	4
Finlàndia	4	8	9
França	9	18	18
Itàlia	19	45	45
Noruega	2	4	4
Països Baixos	3	4	4
Polònia	2	4	4
Portugal	7	14	16
Regne Unit	5	10	10
Romania	1	2	2
Suïssa	2	4	4
Turquia	3	6	6
Txeca, República	2	4	4
Total	77	160	164

Facultat de Ciències

País	Nombre Acords	Places IN	Places OUT
Alemanya	27	54	55
Àustria	7	11	11
Bèlgica	5	9	9
Bulgària	1	2	2
Dinamarca	5	10	10
Estònia	2	4	4
Finlàndia	4	8	8
França	30	56	56
Grècia	3	4	4
Islàndia	1	2	2
Itàlia	20	37	44
Noruega	5	8	8
Països Baixos	4	8	8
Polònia	12	22	22
Portugal	6	14	14
Regne Unit	4	8	8
Romania	3	5	5
Suècia	1	2	2
Suïssa	7	14	14
Turquia	6	7	7
Txeca, República	3	4	4
Xipre	1	2	2
Total	157	291	299

Facultat de Ciències de l'Educació

País	Nombre Acords	Places IN	Places OUT
Alemanya	2	4	4
Àustria	2	9	9
Bèlgica	9	27	28
Dinamarca	1	9	9
Eslovenia	1	3	3
Finlàndia	6	15	15
França	2	6	6
Irlanda	2	6	6
Itàlia	10	26	26
Noruega	9	24	24
Països Baixos	4	10	10
Portugal	14	39	46
Regne Unit	3	10	8
Romania	1	2	2
Suècia	2	4	4
Suïssa	4	8	8

Facultat de Ciències de la Comunicació

País	Nombre Acords	Places IN	Places OUT
Alemanya	4	10	11
Bèlgica	6	17	17
Dinamarca	3	3	3
França	7	24	29
Grècia	1	2	2
Itàlia	18	48	48
Noruega	1	2	2
Països Baixos	4	8	8
Polònia	1	2	2
Portugal	4	9	9
Suècia	1	2	3
Suïssa	1	4	4
Turquia	1	2	2
Txeca, República	2	6	6
Total	54	139	146

Facultat de Ciències Polítiques i Sociologia

País	Nombre Acords	Places IN	Places OUT
Alemanya	21	40	42
Bèlgica	12	34	34
Bulgària	1	2	2
Dinamarca	3	6	6
Eslovàquia	1	2	2
Eslovenia	2	4	4
Estònia	1	2	2
Finlàndia	1	2	2
França	23	54	54
Grècia	1	2	2
Hongria	1	1	1
Irlanda	1	2	2
Islàndia	2	4	4
Itàlia	20	50	50
Noruega	3	6	6
Països Baixos	6	11	12
Polònia	3	6	6
Portugal	3	7	7
Regne Unit	6	9	9
Romania	3	8	8
Suècia	3	7	7
Suïssa	2	2	2
Turquia	6	14	14
Txeca, República	2	4	4
Xipre	1	2	2
Total	128	281	284

Facultat de Dret

País	Nombre Acords	Places IN	Places OUT
Bulgària	1	2	2
França	3	40	40
Itàlia	4	8	8
Polònia	3	6	6
Portugal	5	13	13
Regne Unit	3	12	12
Suïssa	1	2	2
Total	20	83	83

Facultat de Filosofia i Lletres

País	Nombre Acords	Places IN	Places OUT
Alemanya	50	101	101
Àustria	8	18	18
Bèlgica	6	10	10
Dinamarca	4	6	6
Eslovenia	4	11	11
Finlàndia	2	4	4
França	62	123	123
Grècia	7	9	9
Hongria	2	4	4
Irlanda	6	13	13
Islàndia	1	1	1
Itàlia	69	156	152
Lituània	4	8	8
Macedònia	1	1	1
Noruega	6	8	8
Països Baixos	8	14	14
Polònia	12	25	25
Portugal	13	24	24
Regne Unit	13	33	33
Romania	3	7	7
Suècia	1	1	1
Suïssa	9	19	19
Turquia	4	8	8
Txeca, República	6	12	12
Total	301	616	612

Facultat de Medicina

País	Nombre Acords	Places IN	Places OUT
Alemanya	6	11	11
Àustria	3	6	6
Bèlgica	1	2	2
Croàcia	1	2	2
Dinamarca	1	2	2
Estònia	1	2	2
Finlàndia	4	7	7
França	2	4	4
Hongria	1	2	2
Irlanda	1	2	2
Itàlia	9	27	27
Països Baixos	2	4	4
Portugal	4	10	10
Regne Unit	2	6	6
Romania	1	2	2
Suècia	3	6	6
Suïssa	1	2	2
Turquia	2	4	4
Txeca, República	2	4	4
Total	47	105	105

Facultat de Psicologia

País	Nombre Acords	Places IN	Places OUT
Alemanya	6	10	10
Àustria	2	3	3
Bèlgica	7	13	12
França	5	10	10
Hongria	2	4	4
Itàlia	13	30	31
Lituània	1	2	2
Noruega	3	7	7
Països Baixos	5	11	11
Polònia	4	7	7
Portugal	3	6	6
Regne Unit	2	4	4
Suècia	1	2	2
Suïssa	1	1	1
Turquia	3	5	5
Txeca, República	3	5	5
Xipre	1	2	2
Total	62	122	122

Facultat de Traducció i d'Interpretació

País	Nombre Acords	Places IN	Places OUT
Alemanya	13	62	58
Àustria	4	15	15
Bèlgica	10	17	15
Finlàndia	10	20	18
França	26	57	55
Irlanda	4	12	12
Islàndia	2	2	2
Itàlia	12	38	38
Lituània	3	3	3
Macedònia	1	2	2
Països Baixos	2	4	4
Polònia	5	10	9
Portugal	2	6	6
Regne Unit	15	61	60
Romania	3	6	6
Suïssa	1	3	3
Turquia	6	10	10
Txeca, República	4	6	6
Total	123	334	322

Facultat de Veterinària

País	Nombre Acords	Places IN	Places OUT
Alemanya	3	4	4
Àustria	2	3	3
Bèlgica	2	3	3
Croàcia	2	3	3
Eslovàquia	1	2	2
Eslovenia	1	1	0
Finlàndia	2	4	4
França	2	4	4
Grècia	1	2	2
Hongria	3	4	4
Itàlia	6	13	13
Noruega	1	1	1
Països Baixos	1	4	2
Polònia	2	3	4
Portugal	6	12	12
Regne Unit	3	5	5
Suècia	1	2	2
Txeca, República	2	4	4
Total	41	74	72

CENTRES ADSCRITS

Eina, Centre Universitari de Disseny i Art

País	Nombre Acords	Places IN	Places OUT
Alemanya	2	4	4
Bèlgica	2	4	4
Dinamarca	1	1	1
Eslovenia	1	1	1
Finlàndia	1	2	2
França	3	8	6
Itàlia	2	4	4
Noruega	1	2	2
Polònia	1	1	1
Portugal	2	3	3
Regne Unit	3	5	5
Total	19	35	33

Escola de Prevenció o Seguretat Integral

País	Nombre Acords	Places IN	Places OUT
Alemanya	2	4	4
Àustria	1	2	3
Bèlgica	1	4	4
Croàcia	1	3	3
Països Baixos	3	11	11
Polònia	2	7	7
Total	10	31	32

Escola Massana, Centre Municipal d'Art i Disseny

País	Nombre Acords	Places IN	Places OUT
Alemanya	2	3	3
Bèlgica	4	9	9
Finlàndia	1	1	1
França	3	7	7
Hongria	1	2	2
Itàlia	3	6	6
Letonia	1	2	2
Noruega	2	2	2
Països Baixos	4	6	6
Portugal	2	4	4
Regne Unit	1	1	1
Suècia	1	1	1
Suïssa	1	1	1
Txeca, República	1	2	2
Total	27	47	47

Escola Universitària d'Infermeria de Sant Pau

País	Nombre Acords	Places IN	Places OUT
Finlàndia	1	2	2
França	1	2	2
Total	2	4	4

Escola Universitària d'Infermeria i de Fisioteràpia "Gimbernat"

País	Nombre Acords	Places IN	Places OUT
Àustria	2	4	4
Bèlgica	3	5	4
Estònia	2	7	7
Finlàndia	2	2	4
França	1	2	2
Itàlia	10	19	19
Lituània	1	2	2
Noruega	1	2	2
Països Baixos	1	2	2
Portugal	4	12	12
Regne Unit	1	2	2
Total	28	59	60

Escola Universitària d'Infermeria i Teràpia Ocupacional

País	Nombre Acords	Places IN	Places OUT
Bèlgica	2	4	4
França	3	6	6
Itàlia	1	2	2
Portugal	3	6	6
Total	9	18	18

Escola Universitària d'Informàtica Tomàs Cerdà

País	Nombre Acords	Places IN	Places OUT
Dinamarca	1	2	2
França	1	2	2
Itàlia	2	4	4
Portugal	2	4	4
Suècia	1	2	2
Total	7	14	14

Escola Universitària de Turisme i Direcció Hotelera

País	Nombre Acords	Places IN	Places OUT
Alemanya	5	14	14
Àustria	3	12	12
Bèlgica	4	13	13
Bulgària	1	2	2
Dinamarca	3	8	8
Finlàndia	5	13	13
França	5	15	15
Hongria	1	2	2
Itàlia	4	12	12
Països Baixos	3	12	12
Polònia	2	5	5
Portugal	5	14	14
Regne Unit	3	6	6
Txeca, República	1	2	2
Total	45	130	130

Escola Universitària Salesiana de Sarrià

País	Nombre Acords	Places IN	Places OUT
Alemanya	3	12	16
Bulgària	2	6	6
Croàcia	1	6	6
Eslovàquia	1	6	6
Eslovenia	1	2	2
França	1	6	6
Itàlia	3	9	9
Letònia	1	6	6
Lituània	4	10	10
Països Baixos	1	6	6
Polònia	3	10	10
Portugal	4	16	16
Romania	1	4	8
Turquia	3	18	18
Txeca, República	1	8	8
Total	30	125	133

1.1.1.2 NOMBRE D'ACORDS I PLACES ACORDADES, COMUNS A MÉS D'UN CENTRE, DEL PROGRAMA ERASMUS PER PAÍS

País	Nombre Acords	Places IN	Places OUT
Alemanya	27	51	51
Àustria	5	9	9
Bèlgica	6	16	16
Dinamarca	1	2	2
Eslovàquia	1	4	4
Estònia	2	4	4
Finlàndia	5	7	7
França	23	47	47
Grècia	1	1	1
Hongria	1	1	1
Itàlia	26	61	64
Liechtenstein	1	1	1
Lituània	2	4	4
Noruega	4	12	12
Països Baixos	8	22	23
Polònia	5	9	9
Portugal	7	16	16
Regne Unit	6	18	19
Romania	1	2	2
Suècia	3	5	5
Suïssa	3	5	5
Turquia	4	5	5
Txeca, República	2	4	4
Xipre	1	2	2
Total	145	308	313

1.1.1.3 NOMBRE D'ACORDS, PLACES ACORDADES I UNIVERSITATS DEL PROGRAMA ERASMUS PER PAÍS

País	Nombre Acords	Places IN	Places OUT	Nombre Universitats
Alemanya	200	437	442	83
Àustria	48	110	111	21
Bèlgica	88	203	200	27
Bulgària	8	17	17	5
Croàcia	7	18	18	7
Dinamarca	30	61	61	11
Eslovàquia	5	20	20	4
Eslovenia	15	33	32	4
Estònia	8	19	19	3
Finlàndia	52	101	102	21
França	225	525	522	86
Grècia	15	21	21	9
Hongria	13	22	22	8
Irlanda	16	45	39	6
Islàndia	6	9	9	2
Itàlia	268	637	646	55
Letònia	4	11	11	4
Liechtenstein	2	2	2	1
Lituània	17	31	31	7
Luxemburg	1	1	1	1
Macedònia	2	3	3	2
Noruega	38	78	78	14
Països Baixos	66	150	150	27
Polònia	63	132	132	30
Portugal	101	238	247	29
Regne Unit	80	209	206	42
Romania	21	45	49	9
Suècia	18	34	35	9
Suïssa	35	68	68	13
Turquia	39	80	80	24
Txeca, República	32	66	66	10
Xipre	5	10	10	2
Total	1.528	3.436	3.450	576



Font: <http://www.ininternet.org/turismo/images/europa.jpg>

1.1.1.5 TOTAL D'ACORDS ERASMUS PER CENTRE I PAÍS

Centre	Metrics	Acords Erasmus																								Total											
	País	Alemanya	Àustria	Bèlgica	Bulgària	Croàcia	Dinamarca	Eslovàquia	Eslovènia	Estònia	Finlàndia	França	Grècia	Hongria	Irlanda	Islàndia	Itàlia	Letònia	Liechtenstein	Lituània	Luxemburg	Macedònia	Noruega	Països Baixos	Polònia		Portugal	Regne Unit	Romania	Suècia	Suïssa	Turquia	Txeca, República	Xipre			
Centres propis	Escola d'Enginyeria	8	2	2			2	1	1		2	5		1	1		10	1						2	2	2		3		1						46	
	Facultat d'Economia i Empresa	13	3	2	1	1	5		2		2	8	1		1		7	1	1	2	1				5	4	3	10	1		1	1	1	1		78	
	Facultat de Biociències	6	4	4	1	1			2		4	9					19							2	3	2	7	5	1		2	3	2			77	
	Facultat de Ciències	27	7	5	1		5			2	4	30	3			1	20							5	4	12	6	4	3	1	7	6	3	1		157	
	Facultat de Ciències de l'Educació	2	2	9			1		1		6	2			2		10							9	4		14	3	1	2	4					72	
	Facultat de Ciències de la Comunicació	4		6			3					7	1				18							1	4	1	4			1	1	1	2			54	
	Facultat de Ciències Polítiques i de Sociologia	21		12	1		3	1	2	1	1	23	1	1	1	2	20							3	6	3	3	6	3	3	2	6	2	1		128	
	Facultat de Dret				1							3					4										3	5	3			1				20	
	Facultat de Filosofia i Lletres	50	8	6			4		4		2	62	7	2	6	1	69			4		1	6	8	12	13	13	3	1	9	4	6			301		
	Facultat de Medicina	6	3	1		1	1			1	4	2		1	1		9								2		4	2	1	3	1	2	2			47	
	Facultat de Psicologia	6	2	7								5		2			13			1			3	5	4	3	2		1	1	3	3	1			62	
	Facultat de Traducció i d'Interpretació	13	4	10							10	26			4	2	12			3		1		2	5	2	15	3		1	6	4				123	
	Facultat de Veterinària	3	2	2		2		1	1		2	2	1	3			6							1	1	2	6	3		1			2			41	
	Centres adscrits	EINA, Centre Universitari de Disseny i Art de Barcelona	2		2			1	1		1	3					2							1		1	2	3									19
Escola de Prevenció i Seguretat Integral		2	1	1		1																			3	2										10	
Escola Massana, Centre Municipal d'Art i Disseny		2		4							1	3		1		3	1						2	4		2	1		1	1		1				27	
Escola Universitària d'Infermeria de Sant Pau											1	1																									2
Escola Universitària d'Infermeria i Fisioteràpia Gimbernat				2	3					2	2	1					10			1			1	1		4	1									28	
Escola Universitària d'Infermeria i Teràpia Ocupacional				2								3					1									3											9
Escola Universitària d'Informàtica Tomàs Cerdà							1					1					2									2			1								7
Escola Universitària de Turisme i Direcció Hotelera		5	3	4	1		3				5	5		1			4								3	2	5	3						1			45
Escola Universitària Salesians de Sarrià	3			2	1		1	1			1					3	1		4					1	3	4		1			3	1			30		
Comuns a més d'un centre	27	5	6			1	1		2	5	23	1	1			26		1	2			4	8	5	7	6	1	3	3	4	2	1			145		
Total	200	48	88	8	7	30	5	15	8	52	225	15	13	16	6	268	4	2	17	1	2	38	66	63	101	80	21	18	35	39	32	5	1.528				

CENTRES PROPIS**Escola d'Enginyeria**

País	Sexe	Dona	Home	Total
Alemanya			1	1
França			1	1
Itàlia		2	3	5
Països Baixos			1	1
Polònia			1	1
Romania			2	2
Turquia			1	1
Total		2	10	12

Facultat d'Economia i Empresa

País	Sexe	Dona	Home	Total
Alemanya		19	10	29
Àustria		4	1	5
Bèlgica		2	2	4
Croàcia		1		1
Dinamarca		4	3	7
Finlàndia		2	1	3
França		5	1	6
Grècia		2		2
Irlanda		1	1	2
Itàlia		4	8	12
Letònia			1	1
Liechtenstein		1	1	2
Lituània		2		2
Països Baixos		2	11	13
Polònia		6	1	7
Portugal		3	2	5
Regne Unit		3		3
Suècia		1		1
Suïssa		2		2
Turquia			2	2
Txeca, República		2		2
Total		66	45	111

Facultat de Biociències

País	Sexe	Dona	Home	Total
Alemanya		2		2
Croàcia		2		2
França		3	1	4
Itàlia		5	7	12
Països Baixos		1		1
Polònia			1	1
Portugal		1		1
Regne Unit			1	1
Sense assignar		1		1
Suïssa			1	1
Turquia		3		3
Txeca, República		1		1
Total		19	11	30

Facultat de Ciències

País	Sexe	Dona	Home	Total
Alemanya		9	4	13
Àustria		1		1
Finlàndia			1	1
França			1	1
Islàndia		1		1
Itàlia		5	2	7
Polònia		2	2	4
Sense assignar		1		1
Suècia			1	1
Txeca, República		1		1
Total		20	11	31

Facultat de Ciències de l'Educació

País	Sexe	Dona	Home	Total
Àustria		3		3
Bèlgica		4	2	6
Dinamarca		6	1	7
Finlàndia		2		2
Irlanda		4		4
Itàlia		6	1	7
Noruega		1		1
Portugal		3		3
Regne Unit		2		2
Total		31	4	35

Facultat de Ciències de la Comunicació

País	Sexe	Dona	Home	Total
Alemanya		4	1	5
Bèlgica		1		1
Dinamarca			1	1
Itàlia		6	4	10
Països Baixos		3		3
Portugal		4		4
Txeca, República		1		1
Total		19	6	25

Facultat de Ciències Polítiques i Sociologia

País	Sexe	Dona	Home	Total
Alemanya		21	3	24
Bèlgica		4	2	6
Dinamarca		4	3	7
França		15	4	19
Grècia		2		2
Itàlia		27	8	35
Noruega		1		1
Països Baixos		5	3	8
Polònia		3	4	7
Portugal		1	5	6
Regne Unit		3	1	4
Turquia		7	1	8
Txeca, República		2	2	4
Xipre		2	1	3
Total		97	37	134

Facultat de Dret

País	Sexe	Dona	Home	Total
Alemanya		5	3	8
Àustria		1	1	2
França		6	2	8
Grècia		1		1
Itàlia		12	6	18
Països Baixos		3	1	4
Polònia		1		1
Portugal		6		6
Regne Unit		2	1	3
Total		37	14	51

Facultat de Filosofia i Lletres

País	Sexe	Dona	Home	Total
Alemanya		18	4	22
Àustria		9		9
Bèlgica		1		1
Dinamarca		2		2
Eslovenia			1	1
Finlàndia		3		3
França		16	3	19
Grècia		4		4
Hongria		1		1
Irlanda		4		4
Itàlia		35	14	49
Lituània		2		2
Noruega			1	1
Països Baixos		2		2
Polònia		2	1	3
Portugal			2	2
Regne Unit		10	7	17
Romania		4		4
Sense assignar		1	1	2
Suècia		1		1
Suïssa			2	2
Turquia		1		1
Txeca, República			1	1
Total		116	37	153

Facultat de Medicina

País	Sexe	Dona	Home	Total
Alemanya		4	2	6
Àustria		1		1
Bèlgica			1	1
Finlàndia		2		2
Itàlia		11	10	21
Països Baixos		1		1
Portugal		5	1	6
Regne Unit		2	2	4
Suècia		1	2	3
Suïssa		1		1
Txeca, República			1	1
Total		28	19	47

Facultat de Psicologia

País	Sexe	Dona	Home	Total
Alemanya		3	1	4
Àustria		1		1
Bèlgica		3	1	4
França		4		4
Itàlia		8	3	11
Països Baixos		5		5
Portugal		2		2
Sense assignar		3		3
Turquia			1	1
Total		29	6	35

Facultat de Traducció i d'Interpretació

País	Sexe	Dona	Home	Total
Alemanya		7		7
Àustria		3	1	4
Bèlgica		2		2
Finlàndia		2		2
França		4	1	5
Irlanda		1		1
Itàlia		14	1	15
Polònia		1		1
Portugal		2	1	3
Regne Unit		7	3	10
Turquia			1	1
Total		43	8	51

Facultat de Veterinària

País	Sexe	Dona	Home	Total
Itàlia		2	1	3
Polònia		1		1
Portugal		2		2
Txeca, República		1		1
Total		6	1	7

CENTRES ADSCRITS

Escola Massana, Centre Municipal d'Art i Disseny

País	Sexe	Dona	Home	Total
Països Baixos		2		2
Sense assignar		5	3	8
Suïssa		1		1
Total		8	3	11

Escola Universitària d'Infermeria i Fisioteràpia "Gimbernat"

País	Sexe	Dona	Home	Total
Països Baixos		1		1
Sense assignar		10	2	12
Total		11	2	13

Escola Universitària d'Infermeria i Teràpia Ocupacional

País	Sexe	Dona	Home	Total
Sense assignar		9		9
Total		9		9

Escola Universitària d'Informàtica Tomàs Cerdà

País	Sexe	Dona	Home	Total
Sense assignar			1	1
Total			1	1

Escola Universitària de Turisme i Direcció Hotelera

País	Sexe	Dona	Home	Total
Alemanya		3	4	7
Àustria		1	1	2
Dinamarca		2		2
França		7	2	9
Itàlia		2	1	3
Països Baixos		13	4	17
Polònia		2		2
Portugal		4	1	5
Regne Unit		2	2	4
Sense assignar		1		1
Suïssa		3		3
Total		40	15	55

Escola Universitària Salesiana de Sarrià

País	Sexe	Dona	Home	Total
Bulgària		1		1
Eslovàquia			1	1
Sense assignar		1	11	12
Turquia		1	1	2
Total		3	13	16

CENTRES PROPIS

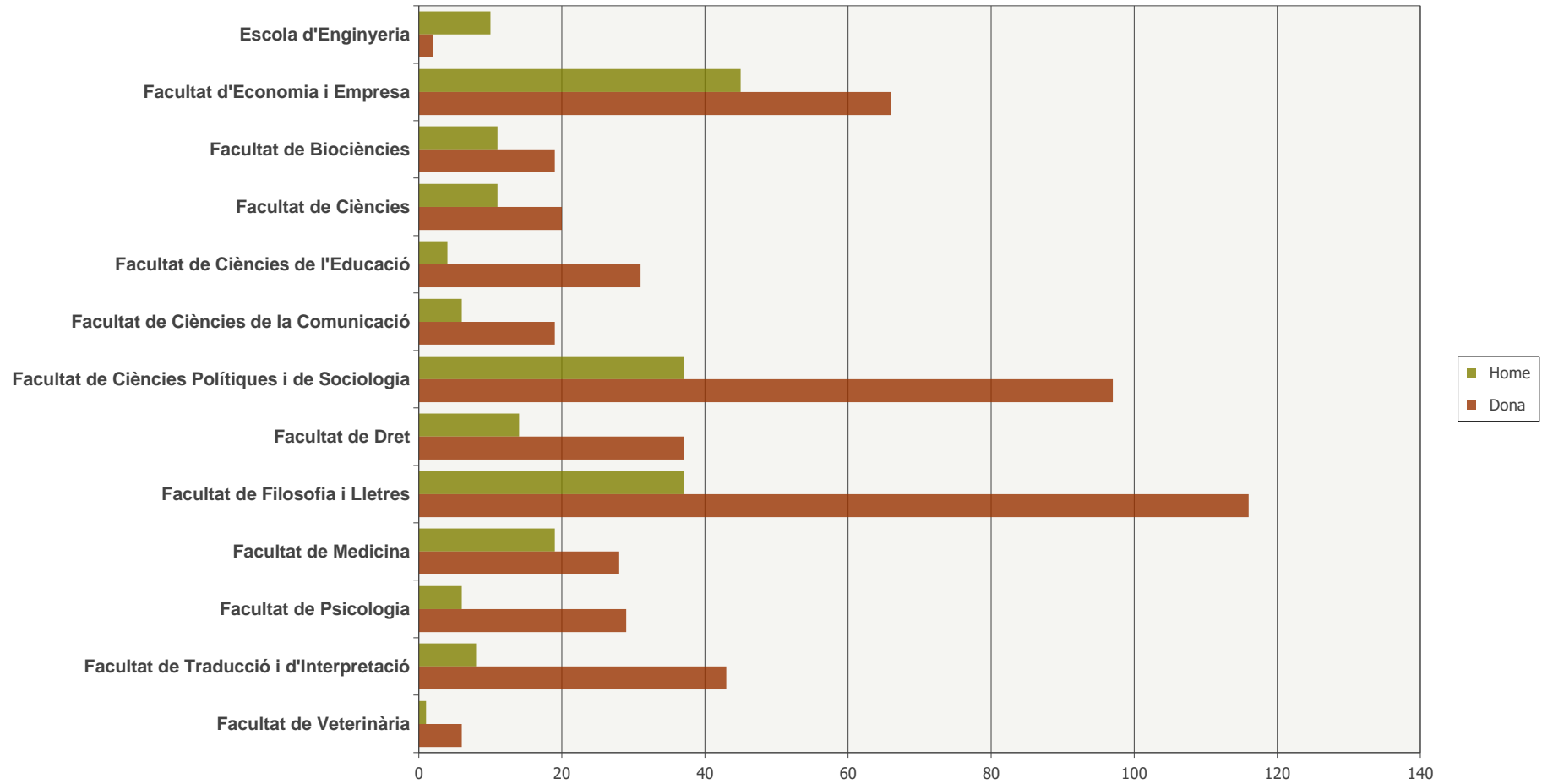
Centre	Sexe	Dona	Home	Total
Escola d'Enginyeria		2	10	12
Facultat d'Economia i Empresa		66	45	111
Facultat de Biociències		19	11	30
Facultat de Ciències		20	11	31
Facultat de Ciències de l'Educació		31	4	35
Facultat de Ciències de la Comunicació		19	6	25
Facultat de Ciències Polítiques i de Sociologia		97	37	134
Facultat de Dret		37	14	51
Facultat de Filosofia i Lletres		116	37	153
Facultat de Medicina		28	19	47
Facultat de Psicologia		29	6	35
Facultat de Traducció i d'Interpretació		43	8	51
Facultat de Veterinària		6	1	7
Total		513	209	722

CENTRES ADSCRITS

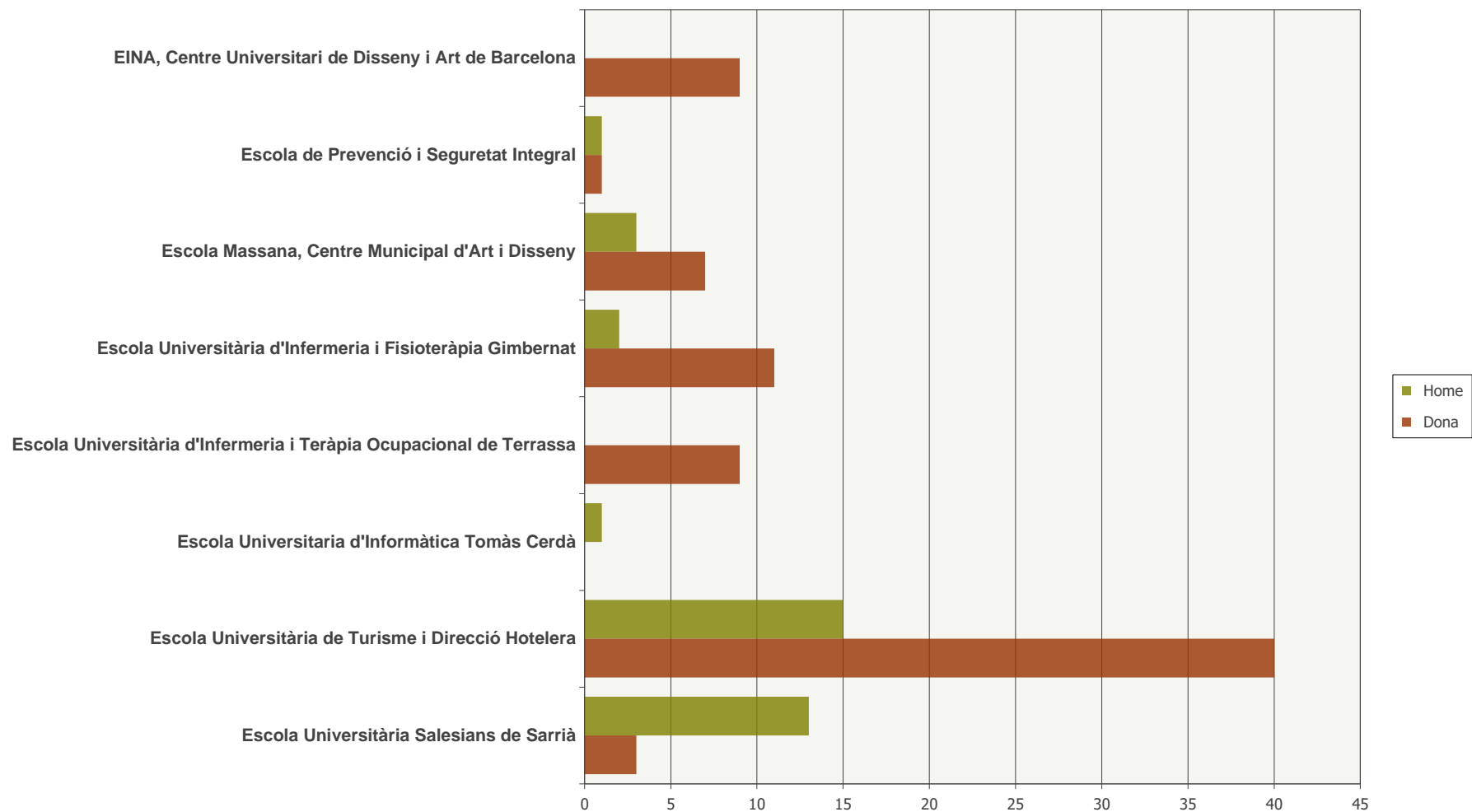
Centre	Sexe	Dona	Home	Total
Eina, Centre Universitari de Disseny i Art de Barcelona		9		9
Escola de Prevenció i Seguretat Integral		1	1	2
Escola Massana, Centre Municipal d'Art i Disseny		7	3	10
Escola Universitària d'Infermeria i Fisioteràpia Gimbernat		11	2	13
Escola Universitària d'Infermeria i Teràpia Ocupacional		9		9
Escola Universitària d'Informàtica Tomàs Cerdà			1	1
Escola Universitària de Turisme i Direcció Hotelera		40	15	55
Escola Universitària Salesians de Sarrià		3	13	16
Total		80	35	115

	Sexe	Dona	Home	Total
Total		593	244	837

ERASMUS - Estudiants IN per centre i sexe



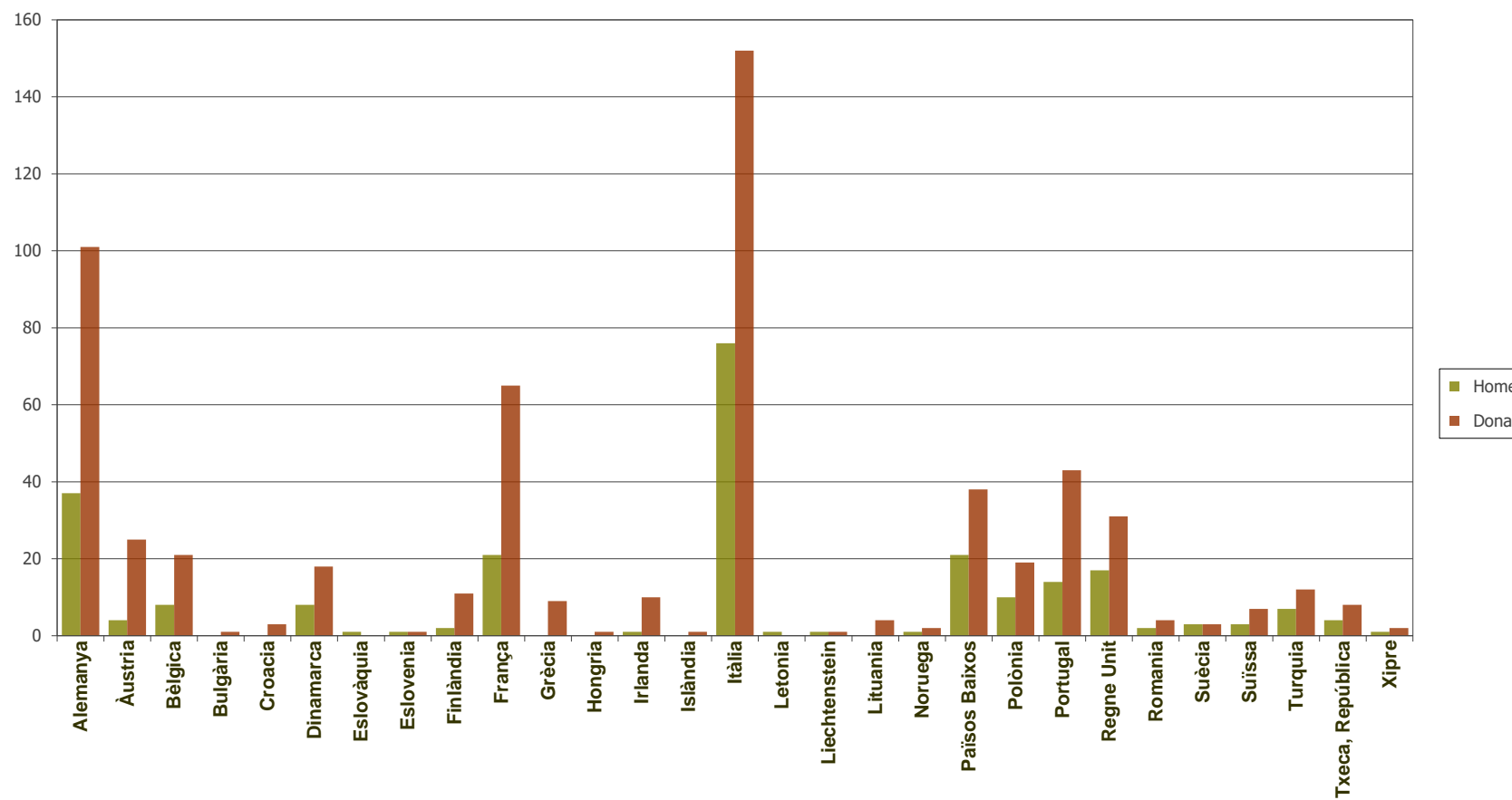
ERASMUS - Estudiants IN per centre i sexe



1.1.1.8 ESTUDIANTS ERASMUS IN PER PAÍS I SEXE

País	Sexe	Dona	Home	Total
Alemanya		101	37	138
Àustria		25	4	29
Bèlgica		21	8	29
Bulgària		1		1
Croàcia		3		3
Dinamarca		18	8	26
Eslovàquia		0	1	1
Eslovenia		1	1	2
Finlàndia		11	2	13
França		65	21	86
Grècia		9		9
Hongria		1		1
Irlanda		10	1	11
Islàndia		1		1
Itàlia		152	76	228
Letònia			1	1
Liechtenstein		1	1	2
Lituània		4		4
Noruega		2	1	3
Països Baixos		38	21	59
Polònia		19	10	29
Portugal		43	14	57
Regne Unit		31	17	48
Romania		4	2	6
Sense assignar		32	18	50
Suècia		3	3	6
Suïssa		7	3	10
Turquia		12	7	19
Txeca, República		8	4	12
Xipre		2	1	3
Total		593	244	837

ERASMUS - Estudiants IN per país i per sexe



CENTRES PROPIS**Escola d'Enginyeria**

País	Sexe	Dona	Home	Total
Alemanya			2	2
Dinamarca		1		1
Eslovenia		3	3	6
Finlàndia		1	6	7
Itàlia			2	2
Letonia		2		2
Països Baixos			2	2
Polònia			2	2
Romania			1	1
Suècia			1	1
Total		7	19	26

Facultat d'Economia i Empresa

País	Sexe	Dona	Home	Total
Alemanya		5	4	9
Àustria		4	1	5
Bèlgica			1	1
Dinamarca		1		1
Eslovenia			2	2
Finlàndia		1	2	3
França		4	1	5
Grècia		1		1
Irlanda		3		3
Itàlia		3	4	7
Lituània		1	1	2
Països Baixos		5	6	11
Polònia			3	3
Portugal			1	1
Suècia			1	1
Txeca, República			2	2
Total		28	29	57

Facultat de Biociències

País	Sexe	Dona	Home	Total
Alemanya		1		1
Àustria		5		5
Bèlgica		5	7	12
Eslovenia		4		4
Finlàndia		9	3	12
França		3		3
Itàlia		17	5	22
Noruega		3	1	4
Països Baixos		1	4	5
Polònia			1	1
Portugal		2	4	6
Txeca, República		3	2	5
Total		53	27	80

Facultat de Ciències

País	Sexe	Dona	Home	Total
Alemanya		4	4	8
Àustria			2	2
Bèlgica			1	1
Dinamarca		1	1	2
França		2	1	3
Itàlia		2		2
Noruega		2		2
Països Baixos		2	1	3
Polònia		2		2
Portugal		1	2	3
Suècia		1	1	2
Suïssa		2	1	3
Total		19	14	33

Facultat de Ciències de l'Educació

País	Sexe	Dona	Home	Total
Bèlgica		3		3
Dinamarca		7		7
Eslovenia		2		2
Finlàndia		6	1	7
Irlanda		3	1	4
Itàlia		6		6
Noruega		7		7
Països Baixos		1		1
Portugal		2		2
Total		37	2	39

Facultat de Ciències de la Comunicació

País	Sexe	Dona	Home	Total
Bèlgica		2	2	4
Dinamarca		1		1
França		1		1
Itàlia		15	4	19
Noruega		2		2
Països Baixos		5	2	7
Polònia		2		2
Portugal		2	2	4
Suècia		2		2
Txeca, República		2	1	3
Total		34	11	45

Facultat de Ciències Polítiques i de Sociologia

País	Sexe	Dona	Home	Total
Alemanya		1		1
Àustria		1		1
Bèlgica		2		2
Finlàndia			1	1
França			2	2
Islàndia			1	1
Itàlia		3	2	5
Noruega			2	2
Països Baixos			4	4
Polònia			2	2
Portugal			1	1
Suècia		1		1
Txeca, República		1	1	2
Total		9	16	25

Facultat de Dret

País	Sexe	Dona	Home	Total
Alemanya		2		2
Bèlgica		1		1
França		15	4	19
Itàlia		3	1	4
Noruega		3		3
Països Baixos		6	1	7
Polònia			1	1
Suïssa		1		1
Txeca, República		2		2
Total		33	7	40

Facultat de Filosofia i Lletres

País	Sexe	Dona	Home	Total
Alemanya			1	1
Àustria		2		2
Bèlgica		2		2
Dinamarca		2		2
Eslovenia		1		1
Finlàndia		1		1
França		7	2	9
Grècia			2	2
Hongria		1		1
Irlanda		5	1	6
Itàlia		15	15	30
Noruega		1	2	3
Països Baixos		4		4
Polònia		1		1
Portugal		2	3	5
Suècia			1	1
Txeca, República		1	2	3
Total		45	29	74

Facultat de Medicina

País	Sexe	Dona	Home	Total
Àustria		1	1	2
Estònia		1		1
Finlàndia		7		7
França		3		3
Itàlia		16	6	22
Països Baixos		2		2
Portugal		6		6
Romania		1		1
Suècia		6		6
Suïssa		1		1
Turquia		1		1
Txeca, República		1	1	2
Total		46	8	54

Facultat de Psicologia

País	Sexe	Dona	Home	Total
Alemanya			1	1
Bèlgica		4		4
Hongria		1	1	2
Itàlia		6	1	7
Lituania		1		1
Noruega		6	1	7
Països Baixos		8	1	9
Polònia		2		2
Turquia		1		1
Txeca, República		1	1	2
Total		30	6	36

Facultat de Traducció i d'Interpretació

País	Sexe	Dona	Home	Total
Alemanya		11		11
Àustria		4	1	5
Bèlgica		8		8
Finlàndia		2		2
França		5		5
Irlanda		6		6
Islàndia		1		1
Itàlia		7	2	9
Polònia		1		1
Portugal		1	1	2
Total		46	4	50

Facultat de Veterinària

País	Sexe	Dona	Home	Total
Bèlgica		1		1
Finlàndia		1		1
França			1	1
Hongria		1		1
Itàlia		2		2
Noruega		1		1
Regne Unit			1	1
Txeca, República		1		1
Total		7	2	9

CENTRES ADSCRITS

Eina, Centre Universitari de Disseny i Art

País	Sexe	Dona	Home	Total
Alemanya		2		2
Finlàndia		1		1
Itàlia		3	1	4
Polònia		1		1
Portugal		1	1	2
Total		8	2	10

Escola de Prevenció i Seguretat Integral

País	Sexe	Dona	Home	Total
Bèlgica			1	1
Països Baixos			1	1
Total			2	2

Escola Massana, Centre Municipal d'Art i Disseny

País	Sexe	Dona	Home	Total
Alemanya		1		1
Itàlia			1	1
Països Baixos		3		3
Sense assignar		1		1
Suïssa		1		1
Total		6	1	7

Escola Universitària d'Infermeria de Sant Pau

País	Sexe	Dona	Home	Total
Finlàndia		2		2
Total		2		2

Escola Universitària d'Infermeria i Fisioteràpia Gimbernat

País	Sexe	Dona	Home	Total
Estònia		2	1	3
Finlàndia		1	1	2
Itàlia		3	5	8
Lituania		2		2
Països Baixos			2	2
Portugal		1	3	4
Total		9	12	21

Escola Universitària d'Infermeria i Teràpia Ocupacional

País	Sexe	Dona	Home	Total
Bèlgica		2		2
Itàlia		1		1
Portugal		1		1
Total		4		4

Escola Universitària de Turisme i Direcció Hotelera

País	Sexe	Dona	Home	Total
Alemanya		8	2	10
Àustria		2	2	4
Dinamarca		2		2
Finlàndia		2	1	3
Itàlia		3	1	4
Polònia		2		2
Total		19	6	25

Escola Universitària Salesians de Sarrià

País	Sexe	Dona	Home	Total
Alemanya		3	2	5
Països Baixos			2	2
Polònia			1	1
Total		3	5	8

CENTRES PROPIS

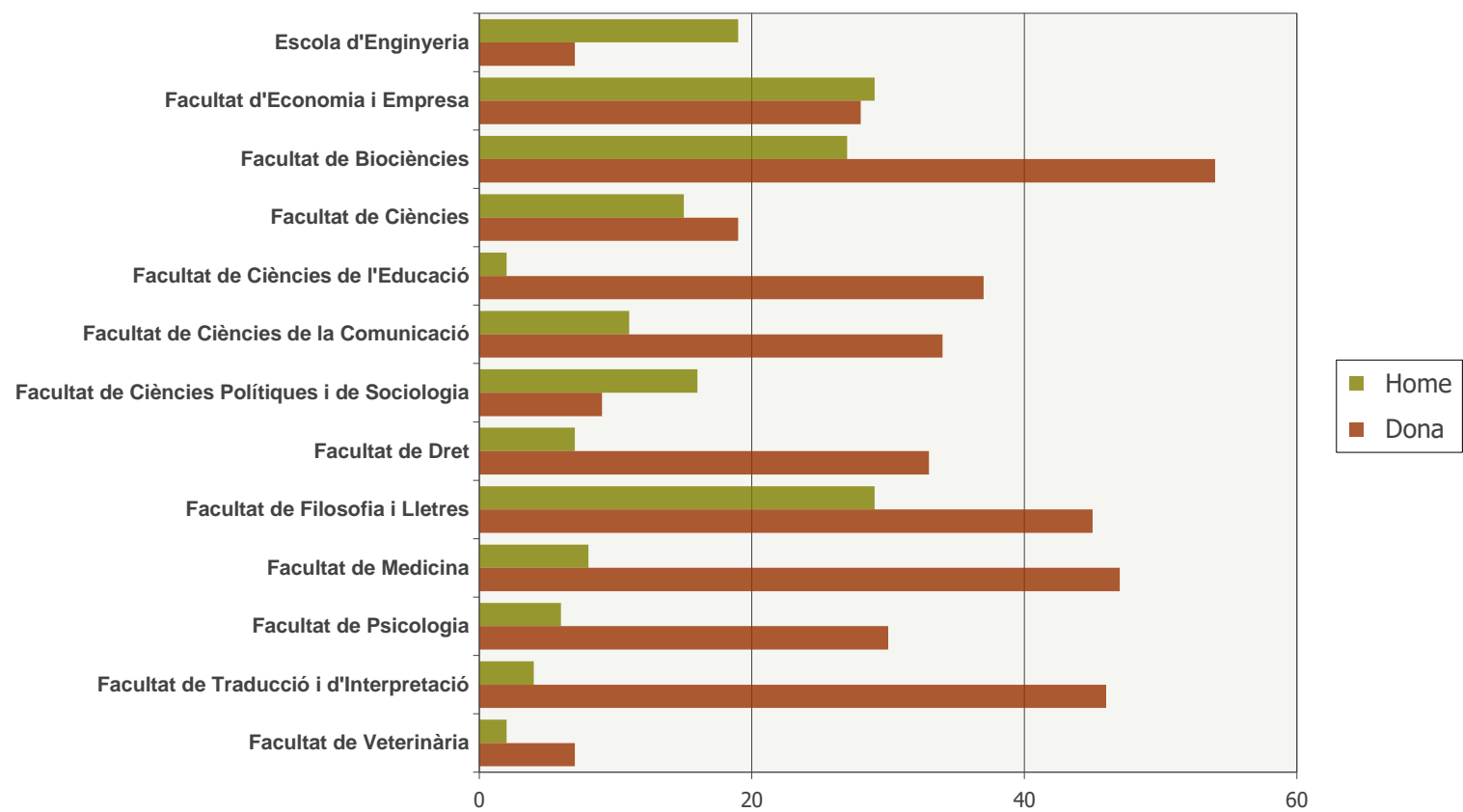
País	Sexe	Dona	Home	Total
Escola d'Enginyeria		7	19	26
Facultat d'Economia i Empresa		28	29	57
Facultat de Biociències		53	27	80
Facultat de Ciències		19	14	33
Facultat de Ciències de l'Educació		37	2	39
Facultat de Ciències de la Comunicació		34	11	45
Facultat de Ciències Polítiques i de Sociologia		9	16	25
Facultat de Dret		33	7	40
Facultat de Filosofia i Lletres		45	29	74
Facultat de Medicina		46	8	54
Facultat de Psicologia		30	6	36
Facultat de Traducció i d'Interpretació		46	4	50
Facultat de Veterinària		7	2	9
Total		394	174	568

CENTRES ADSCRITS

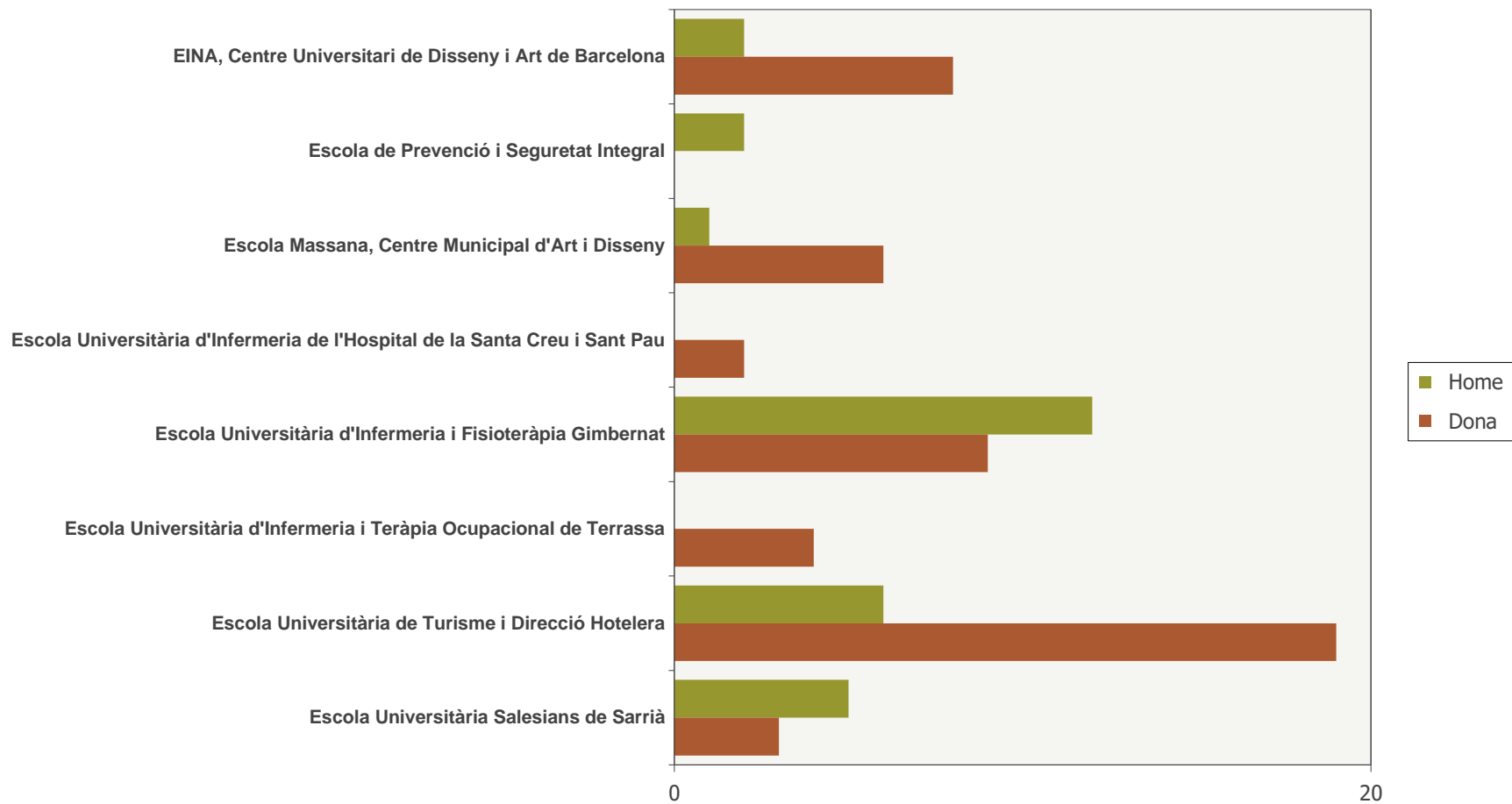
País	Sexe	Dona	Home	Total
Eina, Centre Universitari de Disseny i Art de Barcelona		8	2	10
Escola de Prevenció i Seguretat Integral			2	2
Escola Massana, Centre Municipal d'Art i Disseny		6	1	7
Escola Universitària d'Infermeria de Sant Pau		2		2
Escola Universitària d'Infermeria i Fisioteràpia Gimbernat		9	12	21
Escola Universitària d'Infermeria i Teràpia Ocupacional		4		4
Escola Universitària de Turisme i Direcció Hotelera		19	6	25
Escola Universitària Salesians de Sarrià		3	5	8
Total		51	28	79

	Sexe	Dona	Home	Total
Total		445	202	647

ERASMUS Estudiants OUT per centre i per sexe



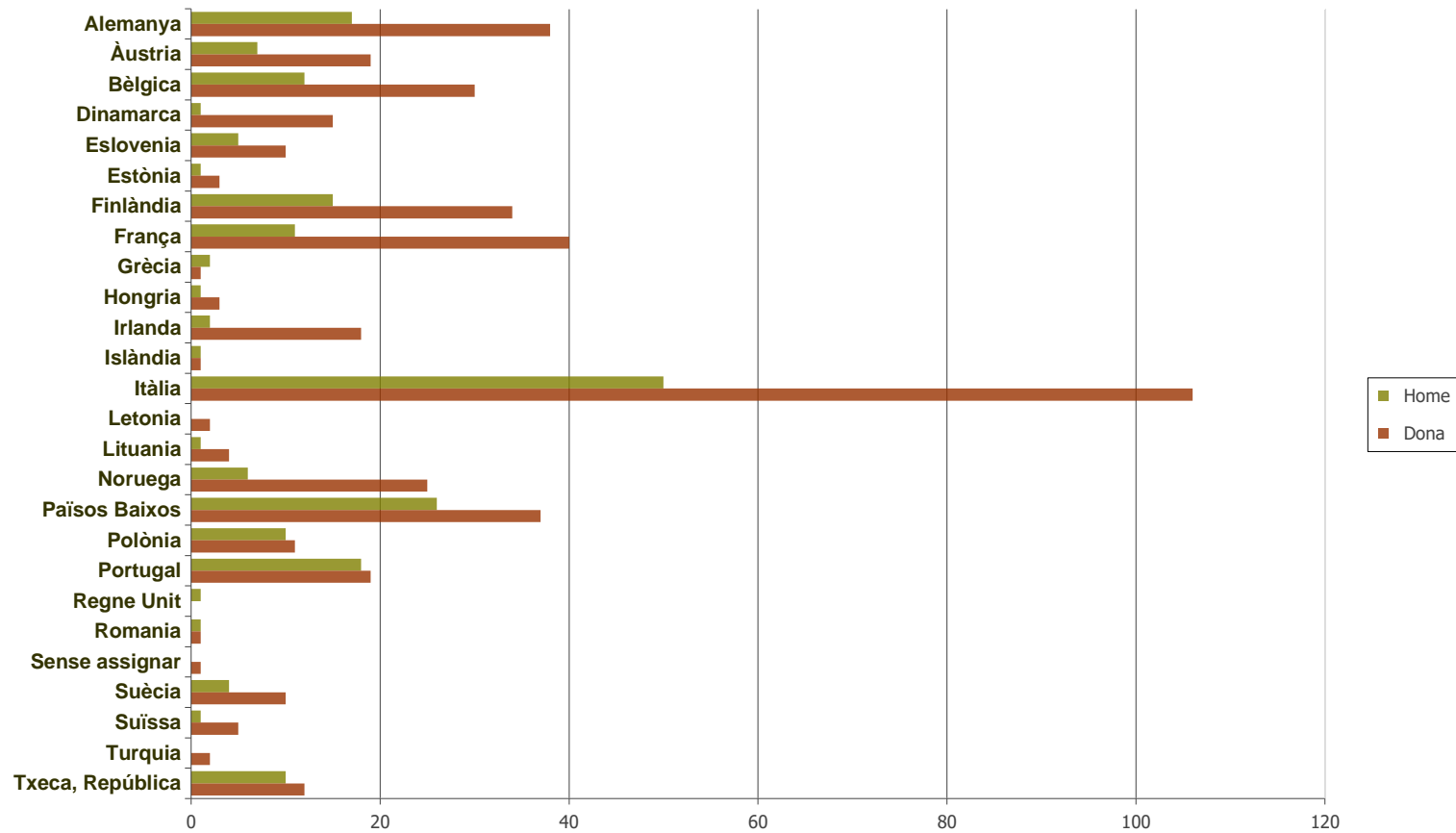
ERASMUS- Estudiants OUT per centre i per sexe



1.1.1.11 ESTUDIANTS ERASMUS OUT PER PAÍS I SEXE

País	Sexe	Dona	Home	Total
Alemanya		38	16	54
Àustria		19	7	26
Bèlgica		30	12	42
Dinamarca		15	1	16
Eslovenia		10	5	15
Estònia		3	1	4
Finlàndia		34	15	49
França		40	11	51
Grècia		1	2	3
Hongria		3	1	4
Irlanda		17	2	19
Islàndia		1	1	2
Itàlia		105	50	155
Letonia		2	0	2
Lituània		4	1	5
Noruega		25	6	31
Països Baixos		37	26	63
Polònia		11	10	21
Portugal		19	18	37
Regne Unit		0	1	1
Romania		1	1	2
Sense assignar		1	0	1
Suècia		10	4	14
Suïssa		5	1	6
Turquia		2	0	2
Txeca, República		12	10	22
Total		445	202	647

ERASMUS - Estudiants OUT per país i sexe



CENTRES PROPIS

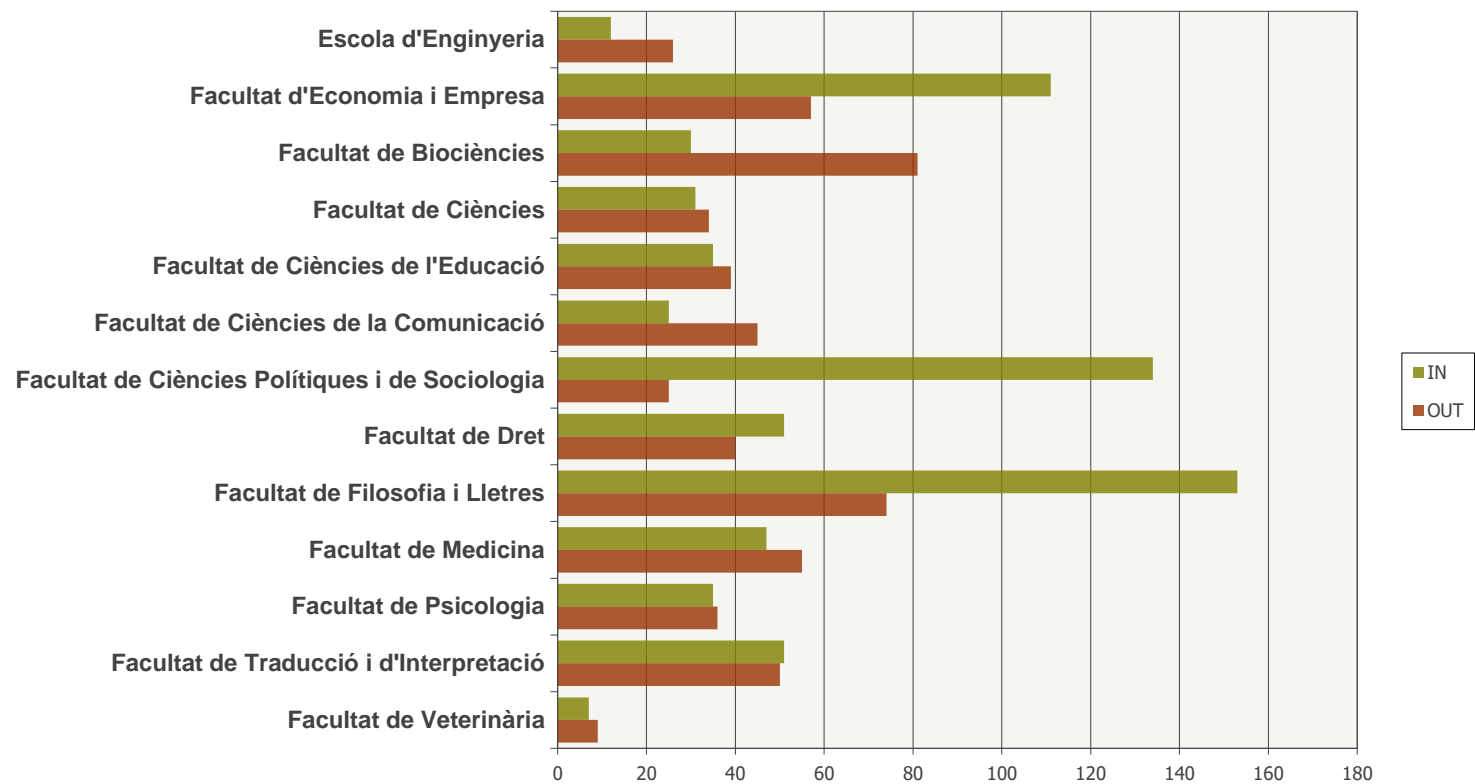
Centre	Estudiants IN	Estudiants OUT
Escola d'Enginyeria	12	26
Facultat d'Economia i Empresa	111	57
Facultat de Biociències	30	80
Facultat de Ciències	31	33
Facultat de Ciències de l'Educació	35	39
Facultat de Ciències de la Comunicació	25	45
Facultat de Ciències Polítiques i de Sociologia	134	25
Facultat de Dret	51	40
Facultat de Filosofia i Lletres	153	74
Facultat de Medicina	47	54
Facultat de Psicologia	35	36
Facultat de Traducció i d'Interpretació	51	50
Facultat de Veterinària	7	9
Total	722	568

CENTRES ADSCRITS

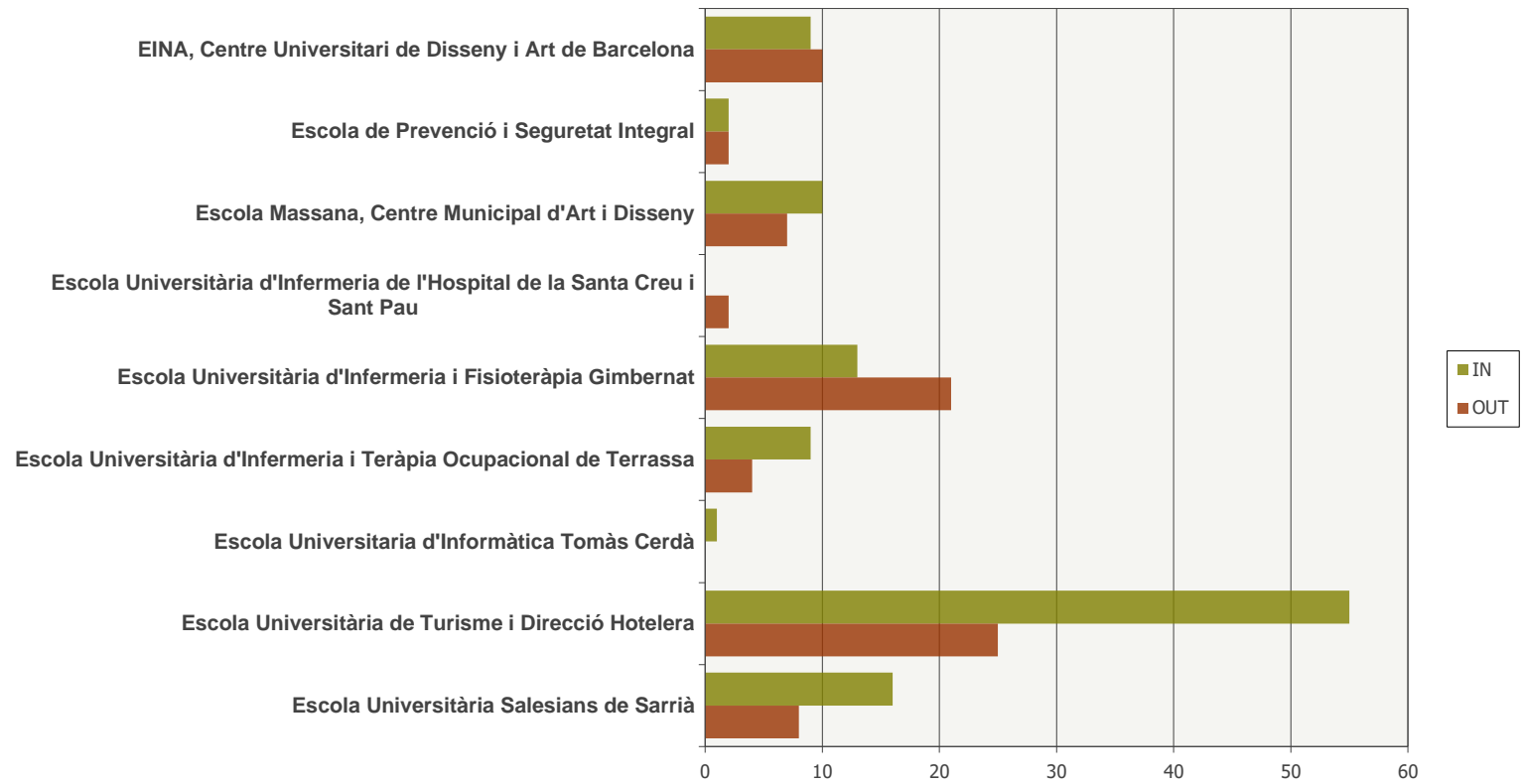
Centre	Estudiants IN	Estudiants OUT
Eina, Centre Universitari de Disseny i Art	9	10
Escola de Prevenció i Seguretat Integral	2	2
Escola Massana, Centre Municipal d'Art i Disseny	10	7
Escola Universitària d'Infermeria de Sant Pau	0	2
Escola Universitària d'Infermeria i Fisioteràpia Gimbernat	13	21
Escola Universitària d'Infermeria i Teràpia Ocupacional	9	4
Escola Universitària d'Informàtica Tomàs Cerdà	1	0
Escola Universitària de Turisme i Direcció Hotelera	55	25
Escola Universitària Salesians de Sarrià	16	8
Total	115	79

	Estudiants IN	Estudiants OUT
Total	837	647

ERASMUS - Estudiants IN i OUT per centre



ERASMUS - Estudiants IN i OUT per centre



CENTRES PROPIS

Centre	Nombre Acords	Oferta places IN	Oferta places OUT	Estudiants IN	Estudiants OUT
Escola d'Enginyeria	46	108	102	12	26
Facultat d'Economia i Empresa	78	150	147	111	57
Facultat de Biociències	77	161	164	30	80
Facultat de Ciències	157	291	299	31	33
Facultat de Ciències de l'Educació	72	202	208	35	39
Facultat de Ciències de la Comunicació	54	139	146	25	45
Facultat de Ciències Polítiques i de Sociologia	128	281	284	134	25
Facultat de Dret	20	83	83	51	40
Facultat de Filosofia i Lletres	301	616	612	153	74
Facultat de Medicina	47	105	105	47	54
Facultat de Psicologia	62	122	122	35	36
Facultat de Traducció i d'Interpretació	123	334	322	51	50
Facultat de Veterinària	41	74	72	7	9
Total	1.206	2.666	2.666	722	568

CENTRES ADSCRITS

Centre	Nombre Acords	Oferta places IN	Oferta places OUT	Estudiants IN	Estudiants OUT
Eina, Centre Universitari de Disseny i Art	19	35	33	9	10
Escola de Prevenció i Seguretat Integral	10	31	32	2	2
Escola Massana, Centre Municipal d'Art i Disseny	27	47	47	10	7
Escola Universitària d'Infermeria de Sant Pau	2	4	4		2
Escola Universitària d'Infermeria i Fisioteràpia Gimbernat	28	59	60	13	21
Escola Universitària d'Infermeria i Teràpia Ocupacional	9	18	18	9	4
Escola Universitària d'Informàtica Tomàs Cerdà	7	14	14	1	0
Escola Universitària de Turisme i Direcció Hotelera	45	130	130	55	25
Escola Universitària Salesians de Sarrià	30	125	133	16	8
Total	177	463	471	115	79

COMUNS A MÉS D'UN CENTRE

	Nombre Acords	Oferta places IN	Oferta places OUT	Estudiants IN	Estudiants OUT
Total	145	308	313		

TOTALS	Nombre Acords	Oferta places IN	Oferta places OUT	Estudiants IN	Estudiants OUT
	1.528	3.437	3.450	837	647

1.1.2 UAB EXCHANGE PROGRAMME

CENTRES PROPIS

Escola d'Enginyeria

País	Nombre acords	Oferta places IN	Oferta places OUT
Argentina	2	10	8
Brasil	1	2	2
Colòmbia	1	1	1
Equador	1	2	2
Índia	13	23	23
Japó	2	4	4
Mèxic	7	11	11
Perú	1	1	1
Rússia	2	5	5
Ucraïna	1	2	2
Xile	2	3	1
Xina	1	0	3
Xina Taipei (Taiwan)	1	1	1
Total	35	65	64

Escola de Doctorat

País	Nombre acords	Oferta places IN	Oferta places OUT
Brasil	1	3	3
Rússia	1	1	1
Total	2	4	4

Facultat d'Economia i Empresa

País	Nombre acords	Oferta places IN	Oferta places OUT
Argentina	2	4	4
Brasil	4	7	7
Canadà	1	2	2
Colòmbia	1	1	1
Corea, República de	3	5	5
Equador	1	1	1
Estats Units d'Amèrica	3	6	6
Índia	3	4	4
Mèxic	4	8	8
Xile	4	8	6
Xina	5	13	17
Total	31	59	61

Facultat de Biociències

País	Nombre acords	Oferta places IN	Oferta places OUT
Argentina	4	8	9
Brasil	3	5	5
Canadà	1	1	1
Corea, República de	1	2	2
Equador	2	3	2
Índia	2	2	2
Mèxic	7	11	11
Perú	1	4	4
Xile	3	7	4
Total	24	43	40

Facultat de Ciències

País	Nombre acords	Oferta places IN	Oferta places OUT
Argentina	1	1	5
Brasil	3	7	7
Canadà	2	2	4
Colòmbia	1	2	2
Equador	1	2	2
Mèxic	8	13	13
Nicaragua	1	2	2
Xile	3	5	2
Total	20	34	37

Facultat de Ciències de l'Educació

País	Nombre acords	Oferta places IN	Oferta places OUT
Argentina	1	2	1
Brasil	1	1	1
Canadà	1	2	2
Estats Units d'Amèrica	2	5	5
Xile	3	5	4
Total	8	15	13

Facultat de Ciències de la Comunicació

País	Nombre acords	Oferta places IN	Oferta places OUT
Argentina	3	5	4
Brasil	3	6	6
Colòmbia	5	9	9
Dominicana, República	1	1	1
Mèxic	3	6	6
Xile	4	8	7
Total	19	35	33

Facultat de Ciències Polítiques i de Sociologia

País	Nombre acords	Oferta places IN	Oferta places OUT
Angola	1	1	1
Argentina	5	5	10
Brasil	6	15	17
Canadà	2	5	5
Colòmbia	2	3	4
Corea, República de	3	5	5
Estats Units d'Amèrica	1	3	1
Japó	1	2	3
Mèxic	8	17	17
Països i terri. no determinats	1	2	2
Perú	1	2	2
Rússia	3	5	5
Xile	2	4	3
Total	36	69	75

Facultat de Dret

País	Nombre acords	Oferta places IN	Oferta places OUT
Argentina	3	5	5
Brasil	4	7	6
Colòmbia	2	4	4
Corea, República de	1	1	1
Equador	1	1	1
Mèxic	4	6	10
Perú	1	1	1
Xile	4	9	7
Xina	2	3	3
Total	22	37	38

Facultat de Filosofia i Lletres

País	Nombre acords	Oferta places IN	Oferta places OUT
Argentina	3	5	5
Brasil	8	12	13
Canadà	2	3	3
Corea, República de	2	5	6
Equador	2	2	2
Estats Units d'Amèrica	2	2	2
Mèxic	5	9	11
Rússia	2	2	2
Xile	3	3	0
Total	29	43	44

Facultat de Medicina

País	Nombre acords	Oferta places IN	Oferta places OUT
Argentina	1	6	8
Brasil	1	1	1
Canadà	1	2	2
Indonèsia	1	2	2
Mèxic	3	15	12
Xile	2	3	5
Total	9	29	30

Facultat de Psicologia

País	Nombre acords	Oferta places IN	Oferta places OUT
Argentina	4	5	5
Brasil	2	5	5
Colòmbia	1	2	2
Estats Units d'Amèrica	1	2	3
Mèxic	8	20	17
Uruguai	1	2	2
Xile	1	2	0
Total	18	38	34

Facultat de Traducció i d'Interpretació

País	Nombre acords	Oferta places IN	Oferta places OUT
Brasil	2	4	4
Canadà	3	3	3
Corea, República de	4	14	14
Equador	1	2	2
Estats Units d'Amèrica	1	0	2
Japó	13	37	38
Mèxic	3	6	6
Rússia	3	8	8
Tunísia	1	3	3
Xile	2	4	2
Xina	13	45	46
Xina Taipei (Taiwan)	3	9	10
Total	49	135	138

Facultat de Veterinària

País	Nombre acords	Oferta places IN	Oferta places OUT
Argentina	1	1	1
Bolívia	1	2	2
Brasil	2	3	3
Colòmbia	1	2	2
Cuba	1	2	2
Estats Units d'Amèrica	1	1	1
Mèxic	1	1	1
Sud-Àfrica, República de	1	2	2
Xile	1	1	0
Total	10	15	14

CENTRES ADSCRITS

Eina, Centre Universitari de Disseny i Art

País	Nombre acords	Oferta places IN	Oferta places OUT
Argentina	1	1	1
Mèxic	2	2	2
Nova Zelanda	1	1	1
Xile	2	2	2
Total	6	6	6

Escola Massana, Centre Municipal d'Art i Disseny

País	Nombre acords	Oferta places IN	Oferta places OUT
Argentina	1	2	3
Estats Units d'Amèrica	1	2	2
Israel	1	2	2
Mèxic	1	2	2
Total	4	8	9

Escola Universitària d'Infermeria de Sant Pau

País	Nombre acords	Oferta places IN	Oferta places OUT
Brasil	2	6	9
Total	2	6	9

Escola Universitària d'Infermeria i Fisioteràpia Gimbernat

País	Nombre acords	Oferta places IN	Oferta places OUT
Colòmbia	1	2	2
Total	1	2	2

Escola Universitària d'Infermeria i Teràpia Ocupacional

País	Nombre acords	Oferta places IN	Oferta places OUT
Argentina	2	2	2
Brasil	2	4	4
Xile	2	3	3
Total	6	9	9

Escola Universitària de Turisme i Direcció Hotelera

País	Nombre acords	Oferta places IN	Oferta places OUT
Argentina	2	6	6
Brasil	1	2	2
Canadà	2	4	4
Corea, República de	1	2	3
Mèxic	2	4	4
Puerto Rico	1	5	5
Xina	1	2	2
Total	10	25	26

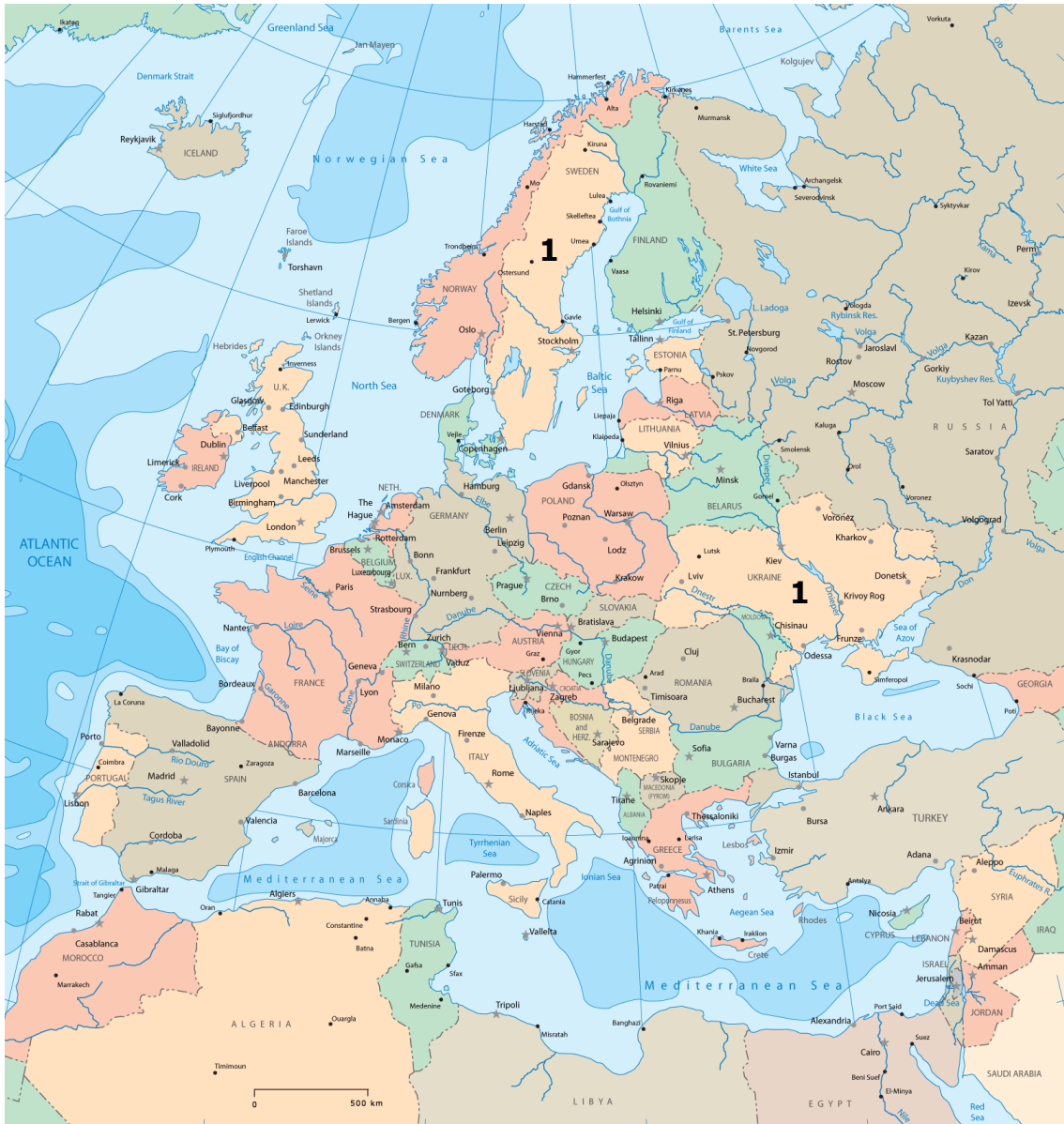
1.1.2.2 NOMBRE D'ACORDS I PLACES ACORDADES, COMUNS A MÉS D'UN CENTRE, DEL UAB EXCHANGE PROGRAMME PER PAÍS

País	Nombre Acords	Places IN	Places OUT
Argentina	2	10	9
Austràlia	8	31	21
Brasil	7	26	26
Canadà	19	77	57
Colòmbia	2	9	9
Corea, República de	11	37	42
Costa Rica	2	6	5
Egipte	1	3	2
Equador	1	15	0
Estats Units d'Amèrica	10	35	23
Indonèsia	1	1	1
Japó	7	14	11
Líban	1	5	4
Mèxic	1	2	2
Països i terri. no determinats	1	1	1
Rússia	5	14	14
Sud-Àfrica, República de	2	6	6
Suècia	1	0	0
Vietnam	1	1	1
Xile	6	12	39
Xina	6	16	16
Xina Taipei (Taiwan)	1	5	3
Total	96	326	292

1.1.2.3 NOMBRE D'ACORDS, PLACES ACORDADES I UNIVERSITATS DEL UAB EXCHANGE PROGRAMME PER PAÍS

País	Nombre Acords	Places IN	Places OUT	Nombre Universitats
Angola	1	1	1	1
Argentina	38	78	86	15
Austràlia	8	31	21	8
Bolívia	1	2	2	1
Brasil	53	116	121	22
Canadà	34	101	83	20
Colòmbia	17	35	36	10
Corea, República de	26	71	78	15
Costa Rica	2	6	5	2
Cuba	1	2	2	1
Dominicana, República	1	1	1	1
Egipte	1	3	2	1
Equador	10	28	12	1
Estats Units d'Amèrica	22	56	45	15
Índia	18	29	29	8
Indonèsia	2	3	3	2
Israel	1	2	2	1
Japó	23	57	56	21
Líban	1	5	4	1
Mèxic	67	133	133	21
Nicaragua	1	2	2	1
Nova Zelanda	1	1	1	1
Països i terri. no determinats	2	3	3	2
Perú	4	8	8	4
Puerto Rico	1	5	5	1
Rússia	16	35	35	9
Sud-Àfrica, República de	3	8	8	3
Suècia	1	0	0	1
Tunísia	1	3	3	1
Ucraïna	1	2	2	1
Uruguai	1	2	2	1
Vietnam	1	1	1	1
Xile	44	79	85	16
Xina	28	79	87	23
Xina Taipei (Taiwan)	5	15	14	5
Total	437	1.003	978	237

EUROPA



Font: <http://www.geographicguide.com/pictures/maps/europe-political.gif>

CANADÀ, EUA I MÈXIC



Font: <http://www.geographicguide.net/america/pictures/north-america-map.gif>

LLATINOAMÈRICA



Font: <http://www.geographicguide.com/pictures/maps/political-south-america.gif>

ÀSIA



Font: <http://www.geographicguide.com/pictures/maps/asia-political.gif>

OCEANIA



Font: <http://www.geographicguide.com/pictures/maps/australia.gif>

ÀFRICA



Font: <http://www.geographicguide.com/pictures/maps/map-africa.gif>

CENTRES PROPIS**Escola d'Enginyeria**

País	Sexe	Dona	Home	Total
Costa Rica		1	1	2
Equador		1		1
Estats Units d'Amèrica		1		1
Índia		1	4	5
Mèxic		2	1	3
Xile		1	3	4
Total		7	9	16

Facultat d'Economia i Empresa

País	Sexe	Dona	Home	Total
Argentina		3		3
Austràlia		3	4	7
Brasil		1	1	2
Canadà		4	4	8
Corea, República de		2		2
Estats Units d'Amèrica		3	1	4
Índia			1	1
Japó			1	1
Mèxic		2	1	3
Rússia		1		1
Xile		2	3	5
Xina		4	1	5
Total		25	17	42

Facultat de Biociències

País	Sexe	Dona	Home	Total
Colòmbia		1		1
Corea, República de		1		1
Equador		2		2
Mèxic		6	6	12
Perú		1	1	2
Xile		2	1	3
Total		13	8	21

Facultat de Ciències

País	Sexe	Dona	Home	Total
Argentina		3		3
Corea, República de		1		1
Costa Rica		1		1
Estats Units d'Amèrica		1	1	2
Mèxic		1	1	2
Rússia			1	1
Xile		1	1	2
Total		8	4	12

Facultat de Ciències de l'Educació

País	Sexe	Dona	Home	Total
Corea, República de		1		1
Xile		3	1	4
Total		4	1	5

Facultat de Ciències de la Comunicació

País	Sexe	Dona	Home	Total
Argentina		4		4
Colòmbia		7	1	8
Estats Units d'Amèrica		1		1
Xile		3		3
Total		15	1	16

Facultat de Ciències Polítiques i de Sociologia

País	Sexe	Dona	Home	Total
Argentina		5		5
Austràlia		1		1
Brasil		1	1	2
Canadà		3	3	6
Colòmbia		6		6
Corea, República de		2		2
Equador			1	1
Estats Units d'Amèrica		1	1	2
Japó		3	2	5
Mèxic		2	2	4
Rússia		4		4
Xile			1	1
Xina		1	3	4
Total		29	14	43

Facultat de Dret

País	Sexe	Dona	Home	Total
Argentina		2	1	3
Austràlia		1		1
Brasil		3		3
Canadà		1	1	2
Corea, República de		1		1
Equador		1		1
Mèxic		4		4
Perú		1		1
Xile		1	2	3
Total		15	4	19

Facultat de Filosofia i Lletres

País	Sexe	Dona	Home	Total
Argentina		2	1	3
Austràlia		7	2	9
Brasil		1	1	2
Canadà		7		7
Corea, República de		10	2	12
Estats Units d'Amèrica		1	1	2
Japó		1		1
Mèxic		2		2
Singapur			1	1
Xile		3	2	5
Xina		1		1
Total		35	10	45

Facultat de Medicina

País	Sexe	Dona	Home	Total
Argentina		3	1	4
Colòmbia		2		2
Mèxic		3	4	7
Xile		1		1
Total		9	5	14

Facultat de Psicologia

País	Sexe	Dona	Home	Total
Argentina		2	1	3
Canadà		1		1
Colòmbia		1		1
Estats Units d'Amèrica		3		3
Mèxic		2		2
Xile		3	1	4
Total		12	2	14

Facultat de Traducció i d'Interpretació

País	Sexe	Dona	Home	Total
Austràlia			1	1
Canadà		1		1
Corea, República de		11	1	12
Japó		13	6	19
Mèxic		2	1	3
Rússia		4		4
Xile		1		1
Xina		27	8	35
Xina Taipei (Taiwan)		3		3
Total		62	17	79

Facultat de Veterinària

País	Sexe	Dona	Home	Total
Mèxic		1		1
Total		1		1

CENTRES ADSCRITS

Escola Massana, Centre Municipal d'Art i Disseny

País	Sexe	Dona	Home	Total
Argentina		2	1	3
Total		2	1	3

Escola Universitària d'Infermeria i Fisioteràpia Gimbernat

País	Sexe	Dona	Home	Total
Colòmbia		1		1
Total		1		1

Escola Universitària d'Infermeria i Teràpia Ocupacional

País	Sexe	Dona	Home	Total
Argentina		1		1
Brasil		1		1
Xile		2		2
Total		4		4

Escola Universitària de Turisme i Direcció Hotelera

País	Sexe	Dona	Home	Total
Argentina		2		2
Corea, República de		5		5
Costa Rica		1		1
Puerto Rico			1	1
Vietnam		1		1
Xina		2	1	3
Total		11	2	13

CENTRES PROPIS

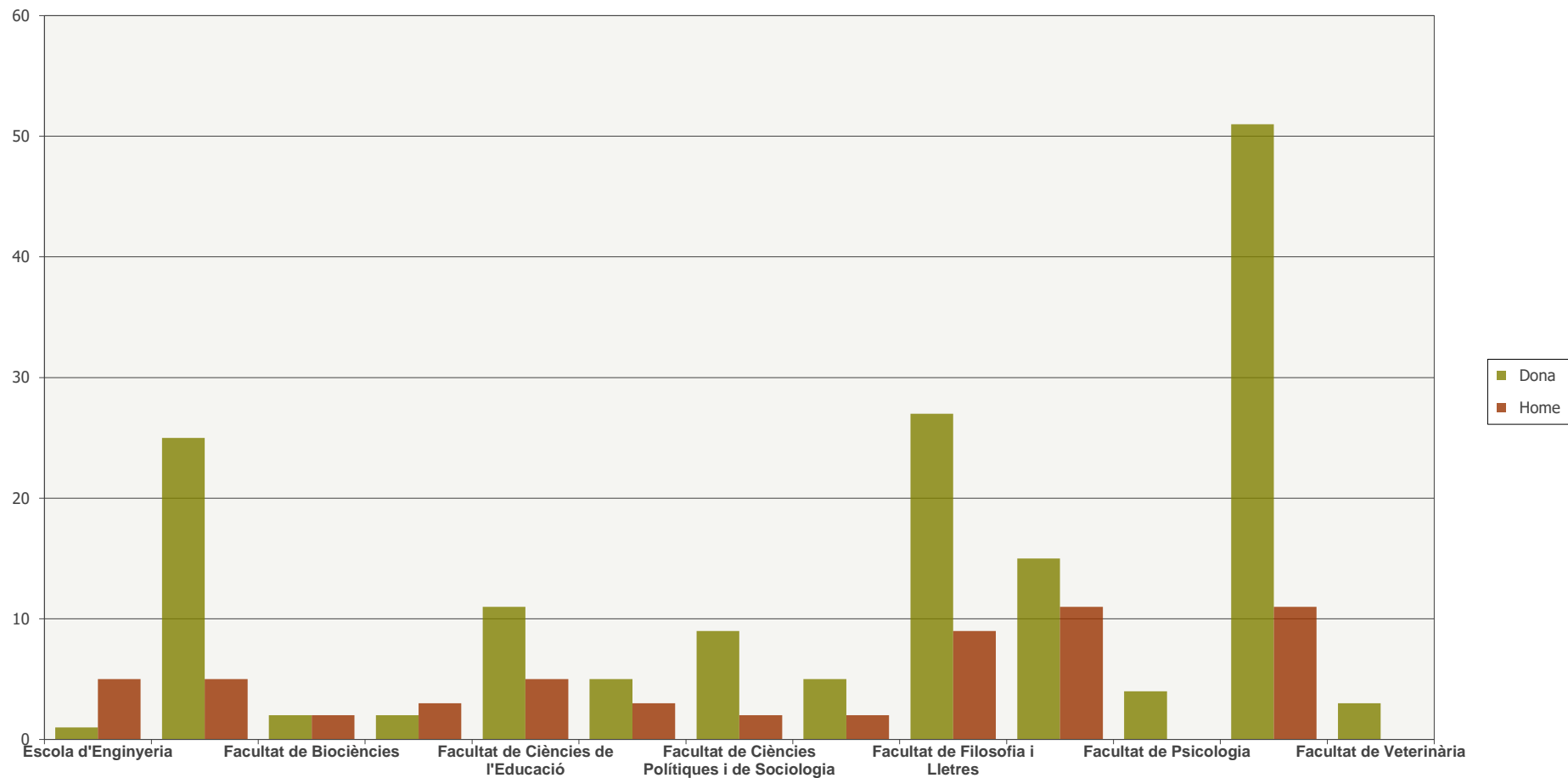
País	Sexe	Dona	Home	Total
Escola d'Enginyeria		7	9	16
Facultat d'Economia i Empresa		25	17	42
Facultat de Biociències		13	8	21
Facultat de Ciències		8	4	12
Facultat de Ciències de l'Educació		4	1	5
Facultat de Ciències de la Comunicació		15	1	16
Facultat de Ciències Polítiques i de Sociologia		29	14	43
Facultat de Dret		15	4	19
Facultat de Filosofia i Lletres		35	10	45
Facultat de Medicina		9	5	14
Facultat de Psicologia		12	2	14
Facultat de Traducció i d'Interpretació		62	17	79
Facultat de Veterinària		1		1
Total		235	92	327

CENTRES ADSCRITS

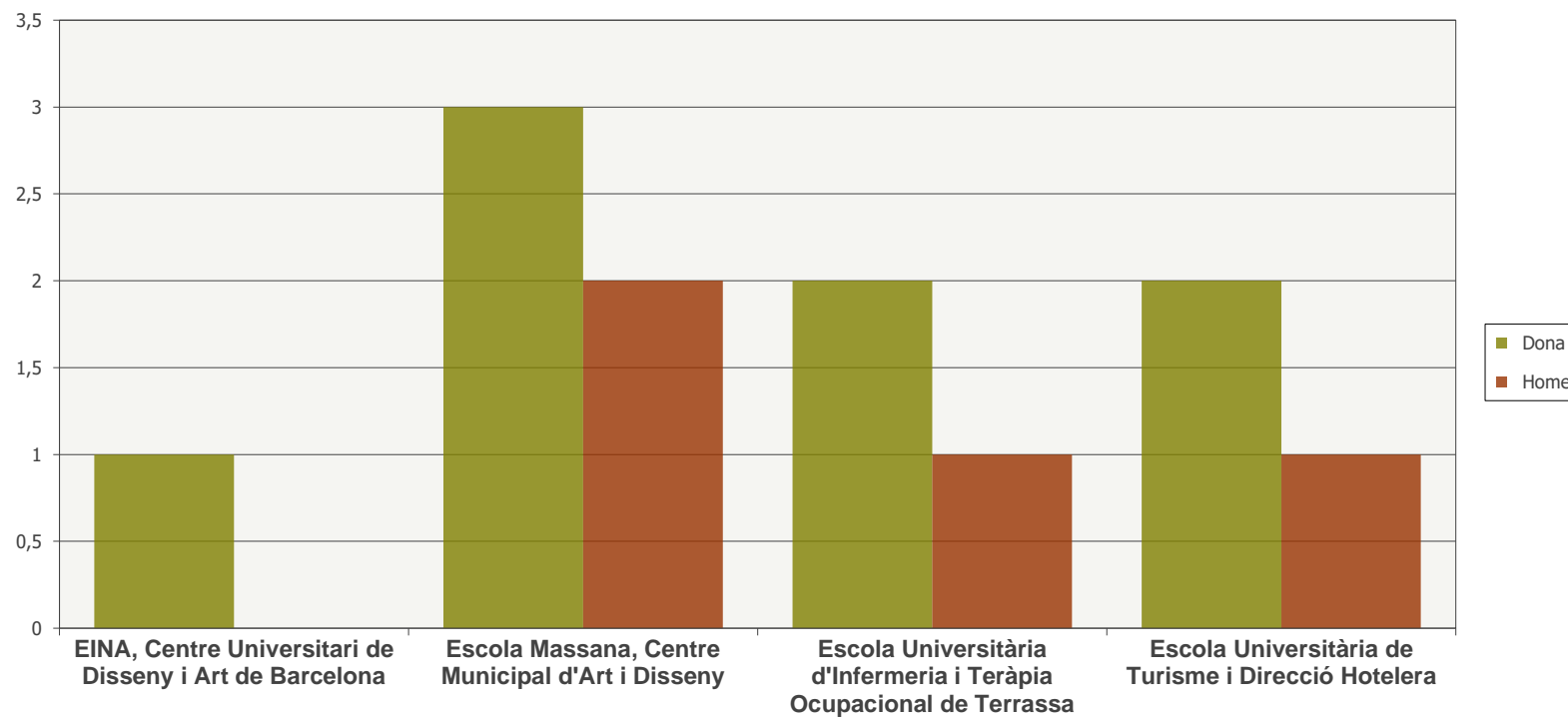
País	Sexe	Dona	Home	Total
Escola Massana, Centre Municipal d'Art i Disseny		2	1	3
Escola Universitària d'Infermeria i Fisioteràpia Gimbernat		1		1
Escola Universitària d'Infermeria i Teràpia Ocupacional		4		4
Escola Universitària de Turisme i Direcció Hotelera		11	2	13
Total		18	3	21

	Sexe	Dona	Home	Total
Total		253	95	348

UAB EXCHANGE PROGRAMME - Estudiants IN per centre



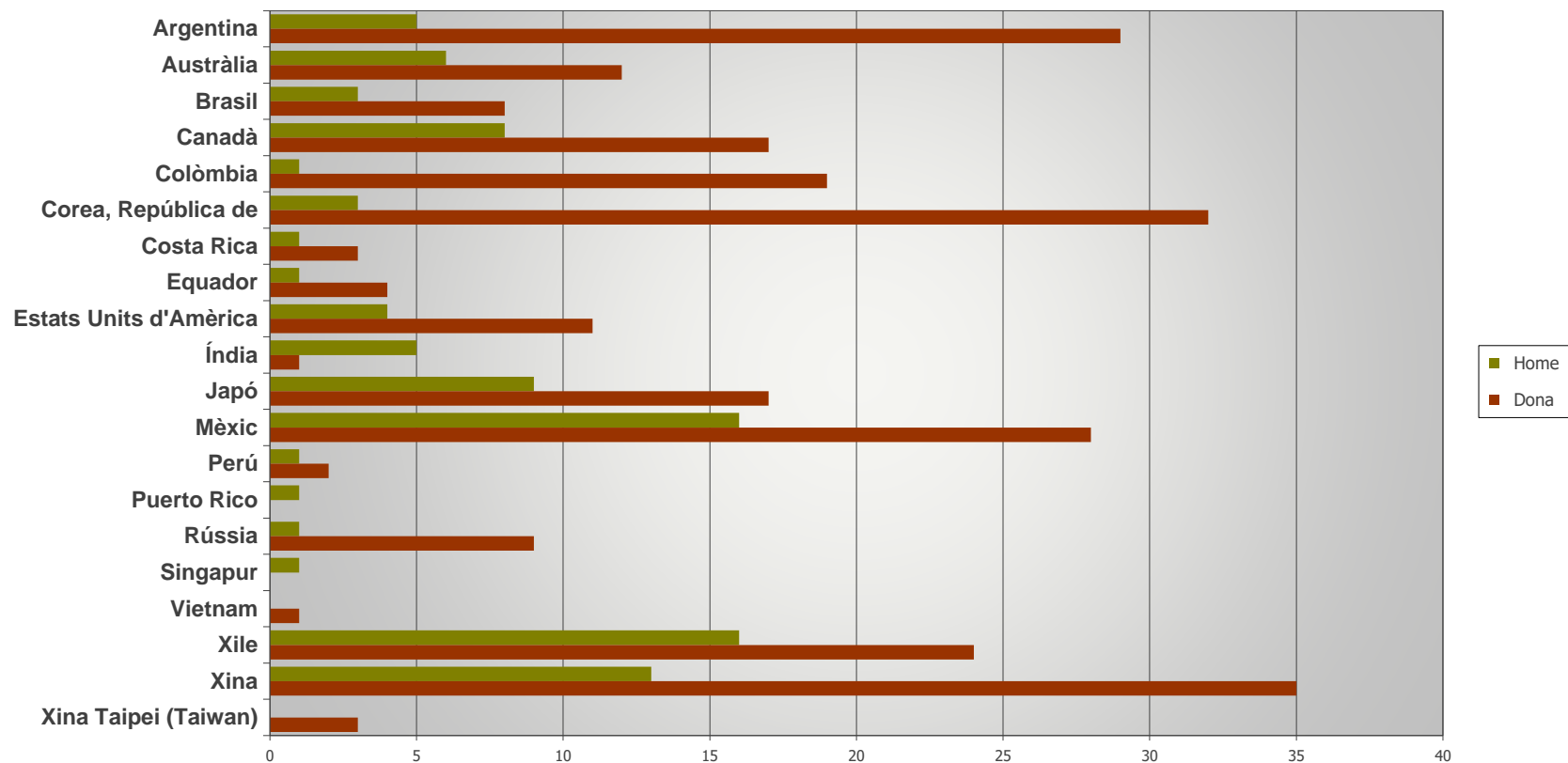
UAB EXCHANGE PROGRAMME - Estudiants IN per centre



1.1.2.7 ESTUDIANTS UAB EXCHANGE PROGRAMME IN PER PAÍS I SEXE

País	Sexe	Dona	Home	Total
Argentina		29	5	34
Austràlia		12	7	19
Brasil		7	3	10
Canadà		17	8	25
Colòmbia		18	1	19
Corea, República de		34	3	37
Costa Rica		3	1	4
Equador		4	1	5
Estats Units d'Amèrica		11	4	15
Índia		1	5	6
Japó		17	9	26
Mèxic		27	16	43
Perú		2	1	3
Puerto Rico			1	1
Rússia		9	1	10
Singapur			1	1
Vietnam		1		1
Xile		23	15	38
Xina		35	13	48
Xina Taipei (Taiwan)		3		3
Total		253	95	348

UAB EXCHANGE PROGRAMME- Estudiants IN per país



CENTRES PROPIS**Escola d'Enginyeria**

País	Sexe	Dona	Home	Total
Austràlia			2	2
Corea, República de			1	1
Estats Units d'Amèrica			1	1
Singapur			1	1
Total			5	5

Facultat d'Economia i Empresa

País	Sexe	Dona	Home	Total
Argentina		1		1
Austràlia		2	3	5
Canadà			2	2
Estats Units d'Amèrica			1	1
Mèxic		1	1	2
Singapur		1	4	5
Xile			1	1
Xina		1	1	2
Total		6	13	19

Facultat de Biociències

País	Sexe	Dona	Home	Total
Argentina		2	2	4
Austràlia		2		2
Brasil			1	1
Canadà		4	5	9
Corea, República de		1		1
Costa Rica		3	2	5
Equador		1	1	2
Estats Units d'Amèrica		2		2
Sud-Àfrica, República de		1		1
Xile		2	4	6
Total		18	15	33

Facultat de Ciències

País	Sexe	Dona	Home	Total
Argentina			1	1
Austràlia		7	1	8
Canadà		3	2	5
Costa Rica		2		2
Estats Units d'Amèrica		1	3	4
Singapur		1	1	2
Xile		1		1
Xina Taipei (Taiwan)			1	1
Total		15	9	24

Facultat de Ciències de l'Educació

País	Sexe	Dona	Home	Total
Argentina		1		1
Canadà		1		1
Total		2		2

Facultat de Ciències de la Comunicació

País	Sexe	Dona	Home	Total
Argentina		4		4
Austràlia		1	1	2
Canadà		3		3
Corea, República de			1	1
Estats Units d'Amèrica		2		2
Indonèsia		1		1
Xile		2		2
Total		13	2	15

Facultat de Ciències Polítiques i de Sociologia

País	Sexe	Dona	Home	Total
Argentina		2	1	3
Austràlia		2	1	3
Brasil			2	2
Canadà		1		1
Colòmbia			1	1
Egipte		1		1
Xile			1	1
Total		6	6	12

Facultat de Dret

País	Sexe	Dona	Home	Total
Argentina		1		1
Estats Units d'Amèrica			2	2
Xile			1	1
Xina			1	1
Total		1	4	5

Facultat de Filosofia i Lletres

País	Sexe	Dona	Home	Total
Argentina			1	1
Austràlia		2		2
Brasil		2		2
Canadà		1	2	3
Colòmbia		1		1
Corea, República de		2		2
Estats Units d'Amèrica		1		1
Mèxic		2	1	3
Xile		1		1
Total		12	4	16

Facultat de Medicina

País	Sexe	Dona	Home	Total
Argentina		3	1	4
Canadà		2		2
Colòmbia		2	1	3
Indonèsia		2		2
Mèxic		2	1	3
Xile		3	1	4
Total		14	4	18

Facultat de Psicologia

País	Sexe	Dona	Home	Total
Argentina		2		2
Austràlia		1		1
Canadà		1		1
Estats Units d'Amèrica		1		1
Uruguai		1		1
Total		6		6

Facultat de Traducció i d'Interpretació

País	Sexe	Dona	Home	Total
Brasil			1	1
Canadà		1		1
Corea, República de		13	1	14
Japó		31	10	41
Líban		1		1
Rússia		1	1	2
Tunísia		1		1
Xina		15	4	19
Xina Taipei (Taiwan)		5	1	6
Total		68	18	86

Facultat de Veterinària

País	Sexe	Dona	Home	Total
Xile		1		1
Total		1		1

CENTRES ADSCRITS

Escola Massana, Centre Municipal d'Art i Disseny

País	Sexe	Dona	Home	Total
Israel		1		1
Total		1		1

Escola Universitària d'Infermeria i Teràpia Ocupacional

País	Sexe	Dona	Home	Total
Argentina		1	1	2
Brasil		2		2
Xile		2		2
Total		5	1	6

Escola Universitària de Turisme i Direcció Hotelera

País	Sexe	Dona	Home	Total
Argentina		1	1	2
Austràlia			1	1
Canadà		1	1	2
Corea, República de		2		2
Estats Units d'Amèrica		1		1
Japó		1		1
Rússia			1	1
Total		6	4	10

CENTRES PROPIS

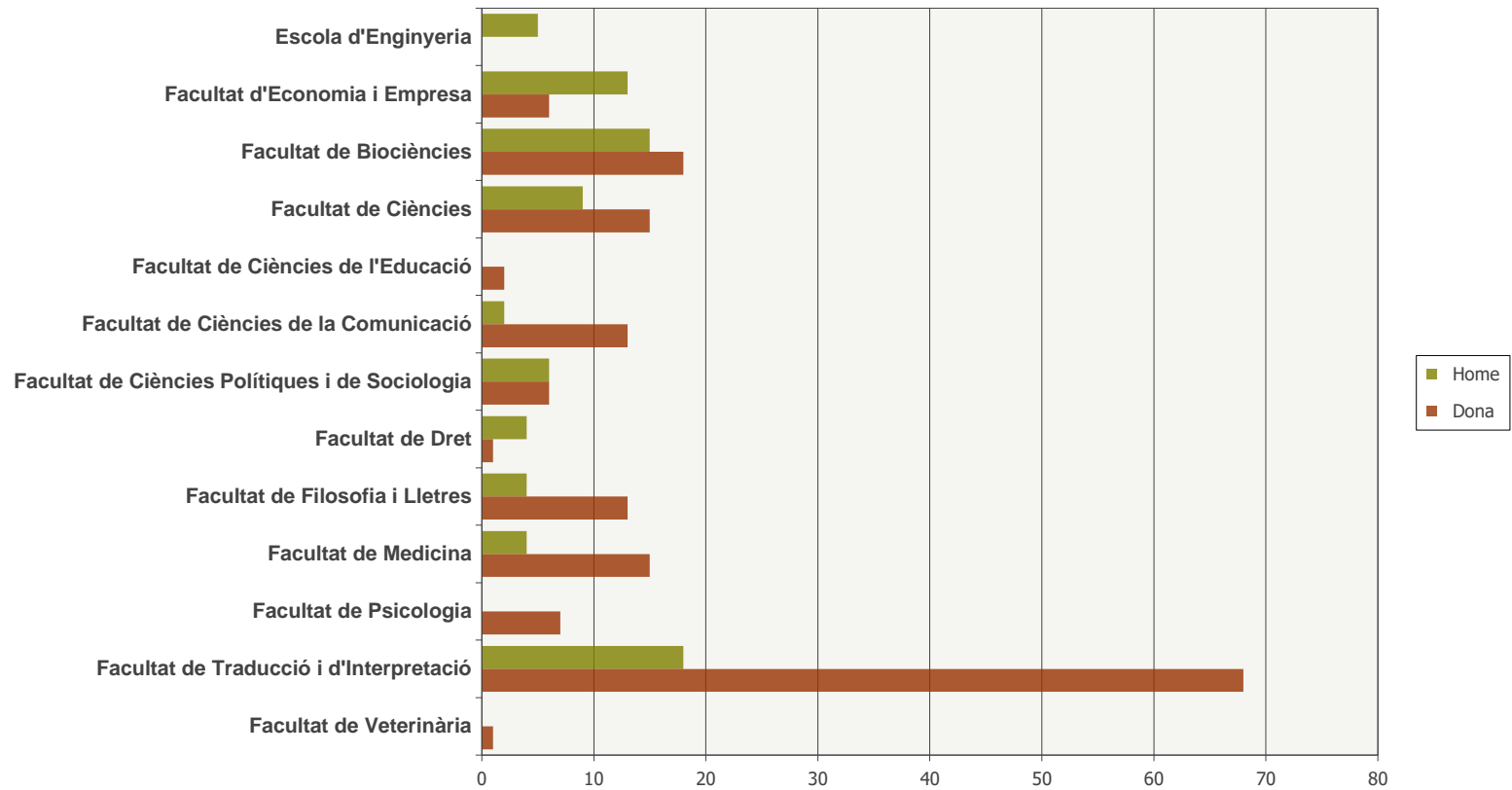
País	Sexe	Dona	Home	Total
Escola d'Enginyeria			5	5
Facultat d'Economia i Empresa		6	13	19
Facultat de Biociències		18	15	33
Facultat de Ciències		15	9	24
Facultat de Ciències de l'Educació		2		2
Facultat de Ciències de la Comunicació		13	2	15
Facultat de Ciències Polítiques i de Sociologia		6	6	12
Facultat de Dret		1	4	5
Facultat de Filosofia i Lletres		12	4	16
Facultat de Medicina		14	4	18
Facultat de Psicologia		6		6
Facultat de Traducció i d'Interpretació		68	18	86
Facultat de Veterinària		1		1
Total		162	80	242

CENTRES ADSCRITS

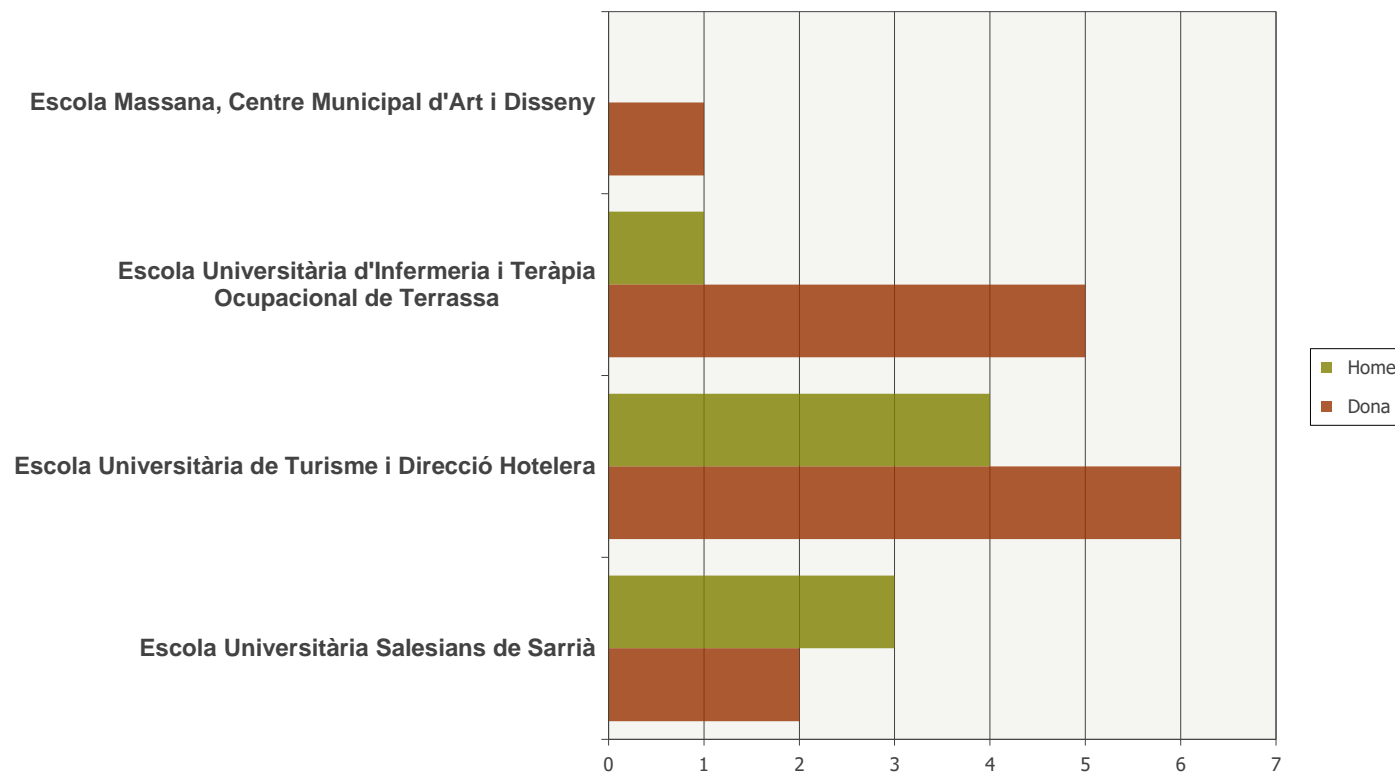
País	Sexe	Dona	Home	Total
Escola Massana, Centre Municipal d'Art i Disseny		1		1
Escola Universitària d'Infermeria i Teràpia Ocupacional		5	1	6
Escola Universitària de Turisme i Direcció Hotelera		6	4	10
Escola Universitària Salesians de Sarrià		2	3	5
Total		14	8	22

	Sexe	Dona	Home	Total
Total		176	88	264

UAB EXCHANGE PROGRAMME- Estudiants OUT per centre



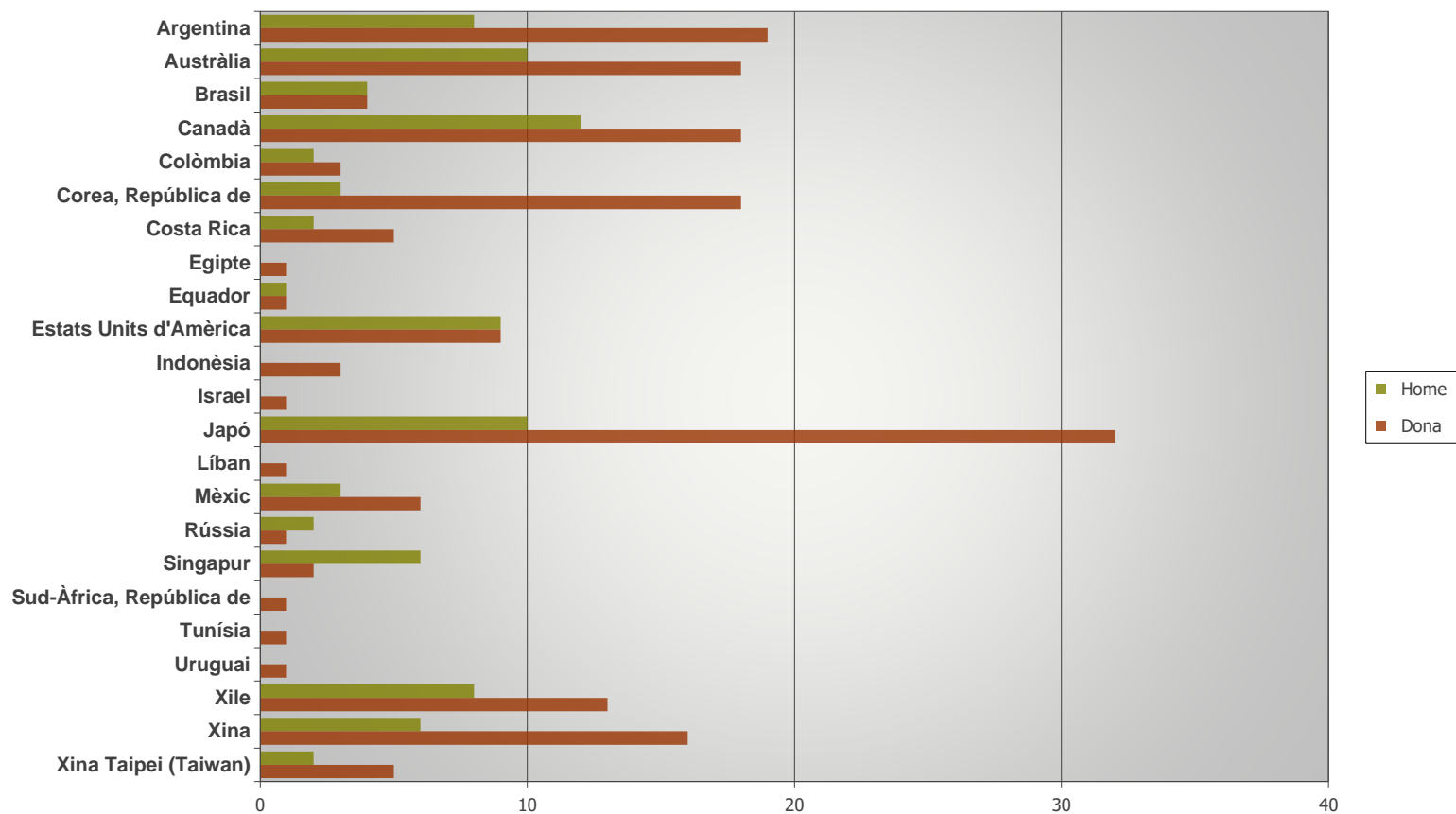
UAB EXCHANGE PROGRAMME - Estudiants OUT per centre



1.1.2.10 ESTUDIANTS UAB EXCHANGE PROGRAMME OUT PER PAÍS I SEXE

País	Sexe	Dona	Home	Total
Argentina		18	8	26
Austràlia		18	10	28
Brasil		4	4	8
Canadà		18	12	30
Colòmbia		3	2	5
Corea, República de		18	3	21
Costa Rica		5	2	7
Egipte		1	0	1
Equador		1	1	2
Estats Units d'Amèrica		9	9	18
Indonèsia		3	0	3
Israel		1	0	1
Japó		32	10	42
Líban		1	0	1
Mèxic		5	3	8
Rússia		1	2	3
Singapur		2	6	8
Sud-Àfrica, República de		1	0	1
Tunísia		1	0	1
Uruguai		1	0	1
Xile		12	8	20
Xina		16	6	22
Xina Taipei (Taiwan)		5	2	7
Total		176	88	264

UAB EXCHANGE PROGRAMME- Estudiants OUT per país



CENTRES PROPIS

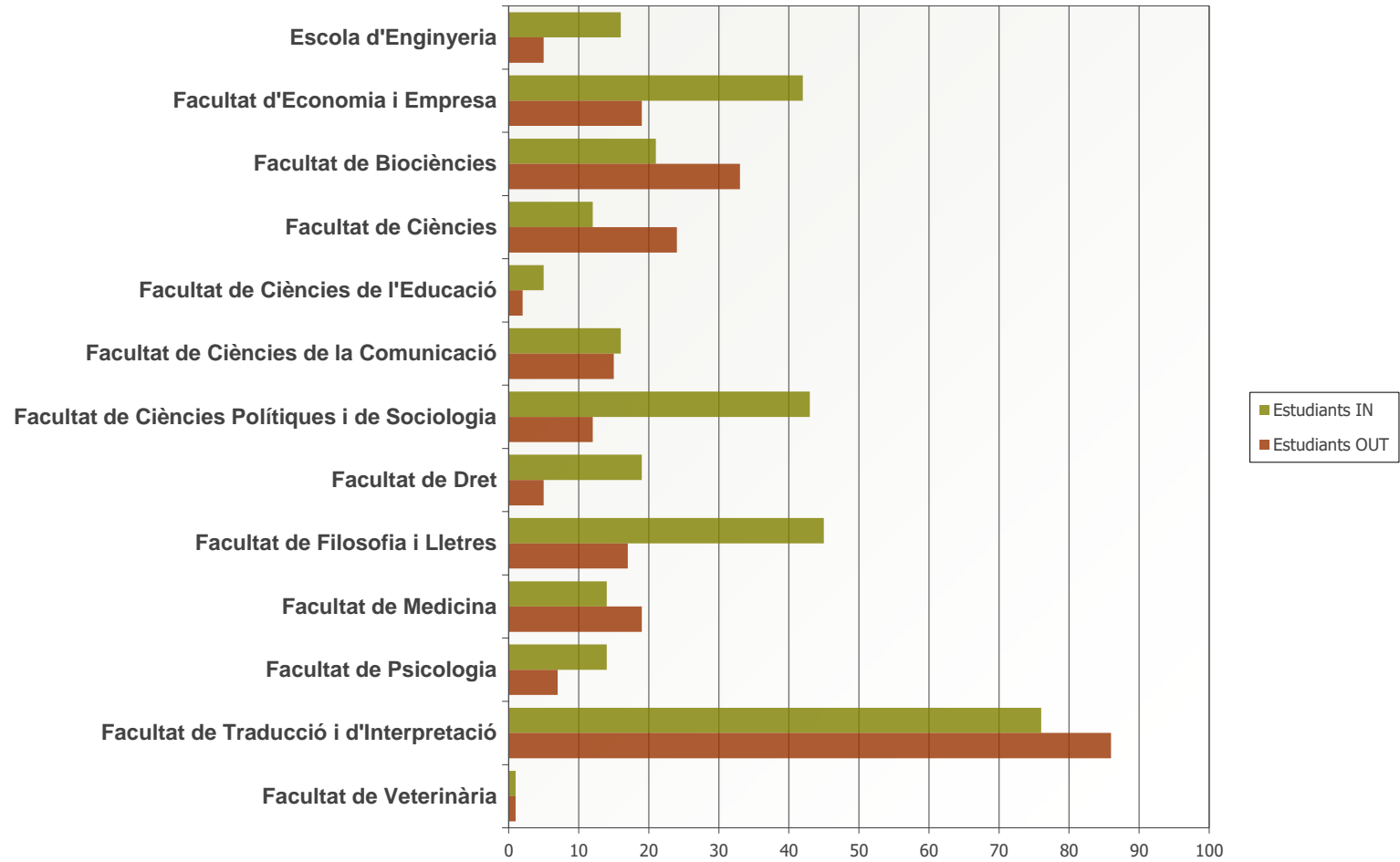
Centre	Estudiants IN	Estudiants OUT
Escola d'Enginyeria	16	5
Facultat d'Economia i Empresa	42	19
Facultat de Biociències	21	33
Facultat de Ciències	12	24
Facultat de Ciències de l'Educació	5	2
Facultat de Ciències de la Comunicació	16	15
Facultat de Ciències Polítiques i de Sociologia	43	12
Facultat de Dret	19	5
Facultat de Filosofia i Lletres	45	16
Facultat de Medicina	14	18
Facultat de Psicologia	14	6
Facultat de Traducció i d'Interpretació	79	86
Facultat de Veterinària	1	1
Total	327	242

CENTRES ADSCRITS

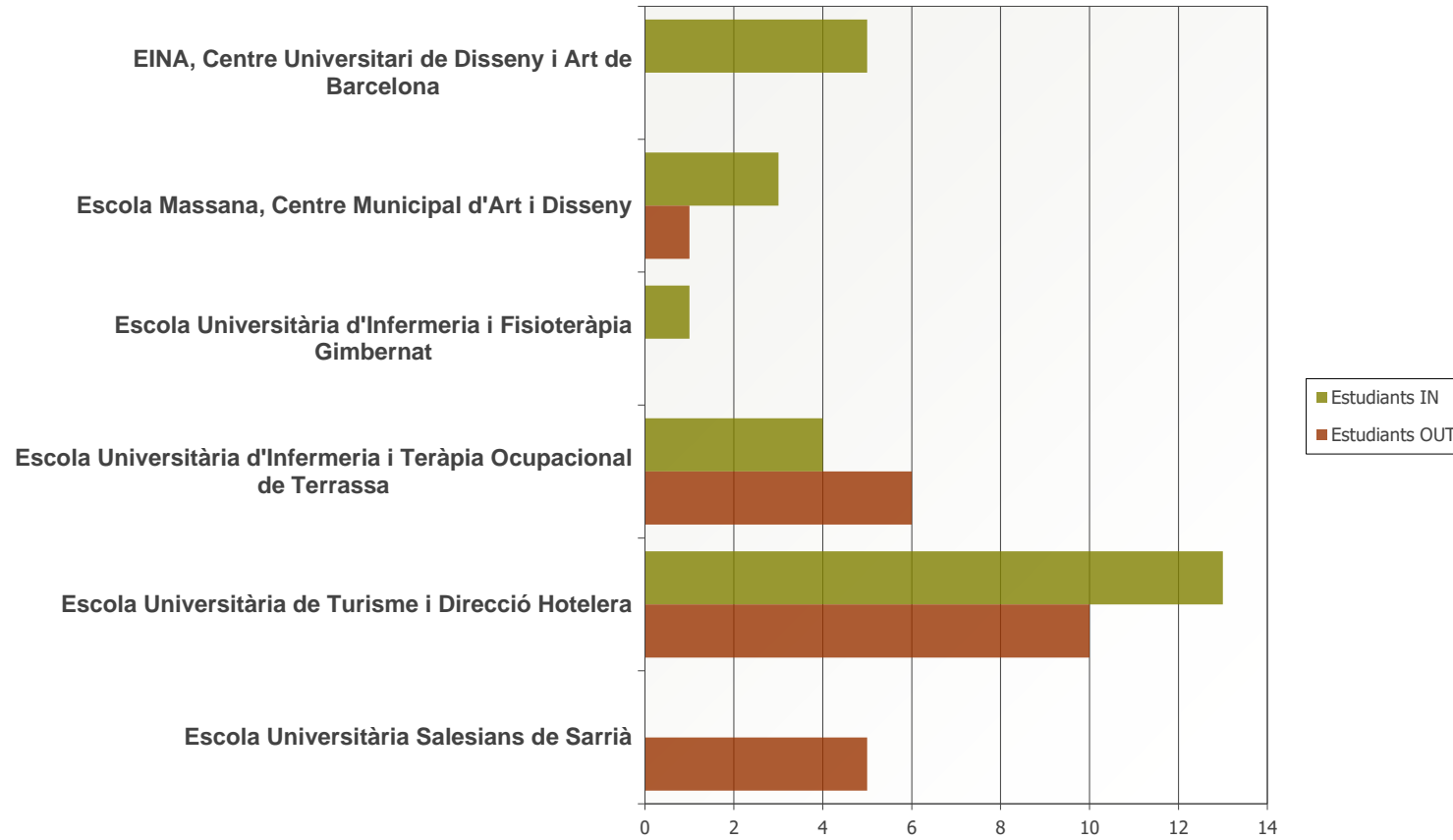
Centre	Estudiants IN	Estudiants OUT
Escola Massana, Centre Municipal d'Art i Disseny	3	1
Escola Universitària d'Infermeria i Fisioteràpia Gimbernat	1	0
Escola Universitària d'Infermeria i Teràpia Ocupacional de Terrassa	4	6
Escola Universitària de Turisme i Direcció Hotelera	13	10
Escola Universitària Salesians de Sarrià	0	5
Total	21	22

	Estudiants IN	Estudiants OUT
Total	348	264

UAB EXCHANGE PROGRAMME- Estudiants IN i OUT per centre



UAB EXCHANGE PROGRAMME- Estudiants IN i OUT per centre



CENTRES PROPIS

Centre	Nombre Acords	Oferta places IN	Oferta places OUT	Estudiants IN	Estudiants OUT
Escola d'Enginyeria	35	65	64	16	5
Escola de Doctorat de la Universitat Autònoma de Barcelona	2	4	4		
Facultat d'Economia i Empresa	31	59	61	42	19
Facultat de Biociències	24	43	40	21	33
Facultat de Ciències	20	34	37	12	24
Facultat de Ciències de l'Educació	8	15	13	5	2
Facultat de Ciències de la Comunicació	19	35	33	16	15
Facultat de Ciències Polítiques i de Sociologia	36	69	75	43	12
Facultat de Dret	22	37	38	19	5
Facultat de Filosofia i Lletres	29	43	44	45	16
Facultat de Medicina	9	29	30	14	18
Facultat de Psicologia	18	38	34	14	6
Facultat de Traducció i d'Interpretació	49	135	138	79	86
Facultat de Veterinària	10	15	14	1	1
Total	312	621	625	327	242

CENTRES ADSCRITS

Centre	Nombre Acords	Oferta places IN	Oferta places OUT	Estudiants IN	Estudiants OUT
EINA, Centre Universitari de Disseny i Art de Barcelona	6	6	6		
Escola Massana, Centre Municipal d'Art i Disseny	4	8	9	3	1
Escola Universitària d'Infermeria de l'Hospital de la Santa Creu i Sant Pau	2	6	9		
Escola Universitària d'Infermeria i Fisioteràpia Gimbernat	1	2	2	1	
Escola Universitària d'Infermeria i Teràpia Ocupacional de Terrassa	6	9	9	4	6
Escola Universitària de Turisme i Direcció Hotelera	10	25	26	13	10
Escola Universitària Salesians de Sarrià					5
Total	29	56	61	21	22

COMUNS A MÉS D'UN CENTRE

	Nombre Acords	Oferta places IN	Oferta places OUT	Estudiants IN	Estudiants OUT
Total Comuns a més d'un centre	96	326	292		

	Nombre Acords	Oferta places IN	Oferta places OUT	Estudiants IN	Estudiants OUT
Total	437	1003	978	348	264

1.1.3 SICUE

CENTRES PROPIS

Escola d'Enginyeria

Estudi	Nombre Acords	Places IN	Places OUT
Gestió Aeronàutica - Sabadell (Grau EEES)	1	3	3
Enginyeria Electrònica de Telecomunicació - Bellaterra (Grau EEES)	6	11	11
Enginyeria Química - Bellaterra (Grau EEES)	13	33	33
Enginyeria Informàtica - Bellaterra (Grau EEES)	21	34	34
Enginyeria de Sistemes de Telecomunicació - Bellaterra (Grau EEES)	7	13	13
Total	48	94	94

Facultat d'Economia i Empresa

Estudi	Nombre Acords	Places IN	Places OUT
Comptabilitat i Finances - Sabadell (Grau EEES)	3	6	6
Administració i Direcció d'Empreses i Dret - Bellaterra (Graus EEES)	3	6	6
Administració i Direcció d'Empreses - Bellaterra (Grau EEES)	14	22	22
Facultat d'Economia i Empresa-general	9	12	12
Total	29	46	46

Facultat de Biociències

Estudi	Nombre Acords	Places IN	Places OUT
Biologia (Grau EEES)	19	31	31
Bioquímica (Grau EEES)	5	6	6
Biotecnologia (Grau EEES)	9	15	15
Total	33	52	52

Facultat de Ciències

Estudi	Nombre Acords	Places IN	Places OUT
Ciències Ambientals (Grau EEES)	20	36	36
Estadística Aplicada (Grau EEES)	3	4	6
Física (Grau EEES)	5	12	12
Física + Matemàtiques	1	2	2
Geologia (Grau EEES)	6	17	17
Matemàtiques (Grau EEES)	14	27	27
Química (Grau EEES)	8	16	16
Total	57	114	116

Facultat de Ciències de l'Educació

Estudi	Nombre Acords	Places IN	Places OUT
Educació Infantil - Bellaterra (Grau EEES)	10	21	21
Educació infantil + primària	1	2	2
Pedagogia (Grau EEES)	10	22	22
Educació Primària (Grau EEES)	15	27	27
Educació Social (Grau EEES)	11	24	24
Total	47	96	96

Facultat de Ciències de la Comunicació

Estudi	Nombre Acords	Places IN	Places OUT
Comunicació Audiovisual (Grau EEES)	9	9	9
Periodisme (Grau EEES)	11	19	19
Publicitat i Relacions Públiques (Grau EEES)	7	9	9
Total	27	37	37

Facultat de Ciències Polítiques i Sociologia

Estudi	Nombre Acords	Places IN	Places OUT
Facultat Politiques General	9	21	21
Sociologia (Grau EEES)	9	24	24
Total	18	45	45

Facultat de Dret

Estudi	Nombre Acords	Places IN	Places OUT
Criminologia (Grau EEES)	3	7	7
Facultat de Dret - GENERAL	3	6	6
Relacions Laborals (Grau EEES)	7	15	15
Criminologia	2	5	5
Total	15	32	32

Facultat de Filosofia i Lletres

Estudi	Nombre Acords	Places IN	Places OUT
Antropologia Social i Cultural (Grau EEES)	4	8	8
Història de l'Art (Grau EEES)	13	27	27
Arqueologia/Ciències de l'Antiguetat (Grau EEES)	1	2	2
Filologia anglesa/Estudis Anglesos (Grau EEES)	8	14	14
Llengua i Literatura Catalanes (Grau EEES)	7	13	13
Filologia Romànica/Estudis Clàssics (Grau EEES)	7	12	12
Filologia Francesa/Estudis Francesos (Grau UAB-UB)	4	7	7
Llengua i Literatura Espanyoles (Grau EEES)	17	38	38
Filosofia (Grau EEES)	12	33	33
Geografia i Ordenació del Territori (Grau EEES)/ Geografia, Medi Ambient i Planificació Territorial	22	44	44
Història (Grau EEES)	17	31	31
Musicologia (Grau EEES)	3	5	5
Humanitats (Grau EEES)	9	20	20
Història de la Música/ Musicologia (Grau EEES)	1	2	2
Total	125	256	256

Facultat de Medicina

Estudi	Nombre Acords	Places IN	Places OUT
Facultat de Medicina - General	19	21	21
Fisioteràpia (Grau EEES UAB)	6	18	18
Infermeria	5	9	9
Total	30	48	48

Facultat de Psicologia

Estudi	Nombre Acords	Places IN	Places OUT
Psicologia (Grau EEES)	18	34	34
Logopèdia - Bellaterra (Grau EEES)	8	16	16
Total	26	50	50

Facultat de Traducció i d'Interpretació

Estudi	Nombre Acords	Places IN	Places OUT
Facultat de Traducció - General	13	20	20
Estudis de l'Àsia Oriental (Grau EEES)	3	6	6
Total	16	26	26

Facultat de Veterinària

Estudi	Nombre Acords	Places IN	Places OUT
Ciència i Tecnologia dels Aliments (Grau EEES)	8	17	17
Facultat de Veterinària - Generals	10	21	21
Total	18	38	38

CENTRES ADSCRITS

Escola Universitària d'Infermeria de Sant Pau

Estudi	Nombre Acords	Places IN	Places OUT
Infermeria	2	3	3
Total	2	3	3

Escola Universitària d'Infermeria i de Fisioteràpia "Gimbernat"

Estudi	Nombre Acords	Places IN	Places OUT
Infermeria (Grau EEES)	2	4	4
Total	2	4	4

Escola Universitària d'Infermeria i Teràpia Ocupacional

Estudi	Nombre Acords	Places IN	Places OUT
Infermeria (Grau EEES)	1	2	2
Teràpia Ocupacional (Grau EEES)	1	2	2
Total	2	4	4

Escola Universitària de Turisme i Direcció Hotelera

Estudi	Nombre Acords	Places IN	Places OUT
Turisme (Grau EEES)	6	12	12
Total	6	12	12

Comuns a més d'un centre

	Nombre Acords	Places IN	Places OUT
Comuns a més d'un centre	13	29	29
Total	13	29	29

1.1.3.2 NOMBRE D'ACORDS I PLACES ACORDADES SICUE PER CENTRE

CENTRES PROPIS

Centre	Nombre Acords	Places IN	Places OUT
Escola d'Enginyeria	48	94	94
Facultat d'Economia i Empresa	29	46	46
Facultat de Biociències	33	52	52
Facultat de Ciències	62	125	127
Facultat de Ciències de l'Educació	47	96	96
Facultat de Ciències de la Comunicació	27	37	37
Facultat de Ciències Polítiques i de Sociologia	18	45	45
Facultat de Dret	15	32	32
Facultat de Filosofia i Lletres	126	258	258
Facultat de Medicina	30	48	48
Facultat de Psicologia	26	50	50
Facultat de Traducció i d'Interpretació	16	26	26
Facultat de Veterinària	19	39	39
Total	496	948	950

CENTRES ADSCRITS

Centre	Nombre Acords	Places IN	Places OUT
Escola Universitària d'Infermeria de l'Hospital de la Santa Creu i Sant Pau	2	3	3
Escola Universitària d'Infermeria i Fisioteràpia Gimbernat	2	4	4
Escola Universitària d'Infermeria i Teràpia Ocupacional de Terrassa	2	4	4
Escola Universitària de Turisme i Direcció Hotelera	6	12	12
Escola Universitària Salesians de Sarrià	1	1	1
Total	13	24	24

COMUNS A MÉS D'UN CENTRE

	Nombre Acords	Places IN	Places OUT
Comuns a més d'un centre	13	29	29

	Nombre Acords	Places IN	Places OUT
Total	522	1001	1003

CENTRES PROPIS**Escola d'Enginyeria**

Estudi	Dona	Home	Total
Enginyeria Informàtica		1	1
Enginyeria Química	1	1	2
Total	1	2	3

Facultat d'Economia i Empresa

Estudi	Dona	Home	Total
Administració i Direcció d'Empreses		1	1
Administració i Direcció d'Empreses + Dret		1	1
Total		2	2

Facultat de Biociències

Estudi	Dona	Home	Total
Biologia	3		3
Bioquímica	1	1	2
Biotecnologia	4		4
Total	8	1	9

Facultat de Ciències

Estudi	Dona	Home	Total
Ciències Ambientals		1	1
Matemàtiques		1	1
Química	1		1
Total	1	2	3

Facultat de Ciències de l'Educació

Estudi	Dona	Home	Total
Educació Infantil	2		2
Educació Primària	2		2
Educació Social	3		3
Total	7		7

Facultat de Ciències de la Comunicació

Estudi	Dona	Home	Total
Periodisme	2	4	6
Publicitat i Relacions Públiques	1	1	2
Total	3	5	8

Facultat de Ciències Polítiques i Sociologia

Estudi	Dona	Home	Total
Ciència Política i Gestió Pública	3	4	7
Ciència Política i Gestió Pública + Dret	2		2
Total	5	4	9

Facultat de Dret

Estudi	Dona	Home	Total
Criminologia	2		2
Criminologia + Dret		1	1
Dret	1		1
Total	3	1	4

Facultat de Filosofia i Lletres

Estudi	Dona	Home	Total
Antropologia Social i Cultural	3	1	4
Arqueologia	1		1
Estudis Anglesos	2		2
Filosofia	1		1
Història	1	4	5
Història de l'Art	1		1
Llengua i Literatura catalanes		1	1
Llengua i Literatura espanyoles	1	1	2
Total	10	7	17

Facultat de Medicina

Estudi	Dona	Home	Total
Fisioteràpia	1		1
Medicina	6	1	7
Total	7	1	8

Facultat de Psicologia

Estudi	Dona	Home	Total
Psicologia	10	2	12
Total	10	2	12

Facultat de Traducció i d'Interpretació

Estudi	Dona	Home	Total
Estudis d'Àsia Oriental	2		2
Traducció i Interpretació	4		4
Total	6		6

Facultat de Veterinària

Estudi	Dona	Home	Total
Veterinària	9	4	13
Total	9	4	13

CENTRES ADSCRITS

Escola Universitària de Turisme i Direcció Hotelera

Estudi	Dona	Home	Total
Turisme		1	1
Total		1	1

Escola Universitària d'Infermeria de Sant Pau

Estudi	Dona	Home	Total
Infermeria	1		1
Total	1		1

	Dona	Home	Total
TOTAL	72	32	104

CENTRES PROPIS

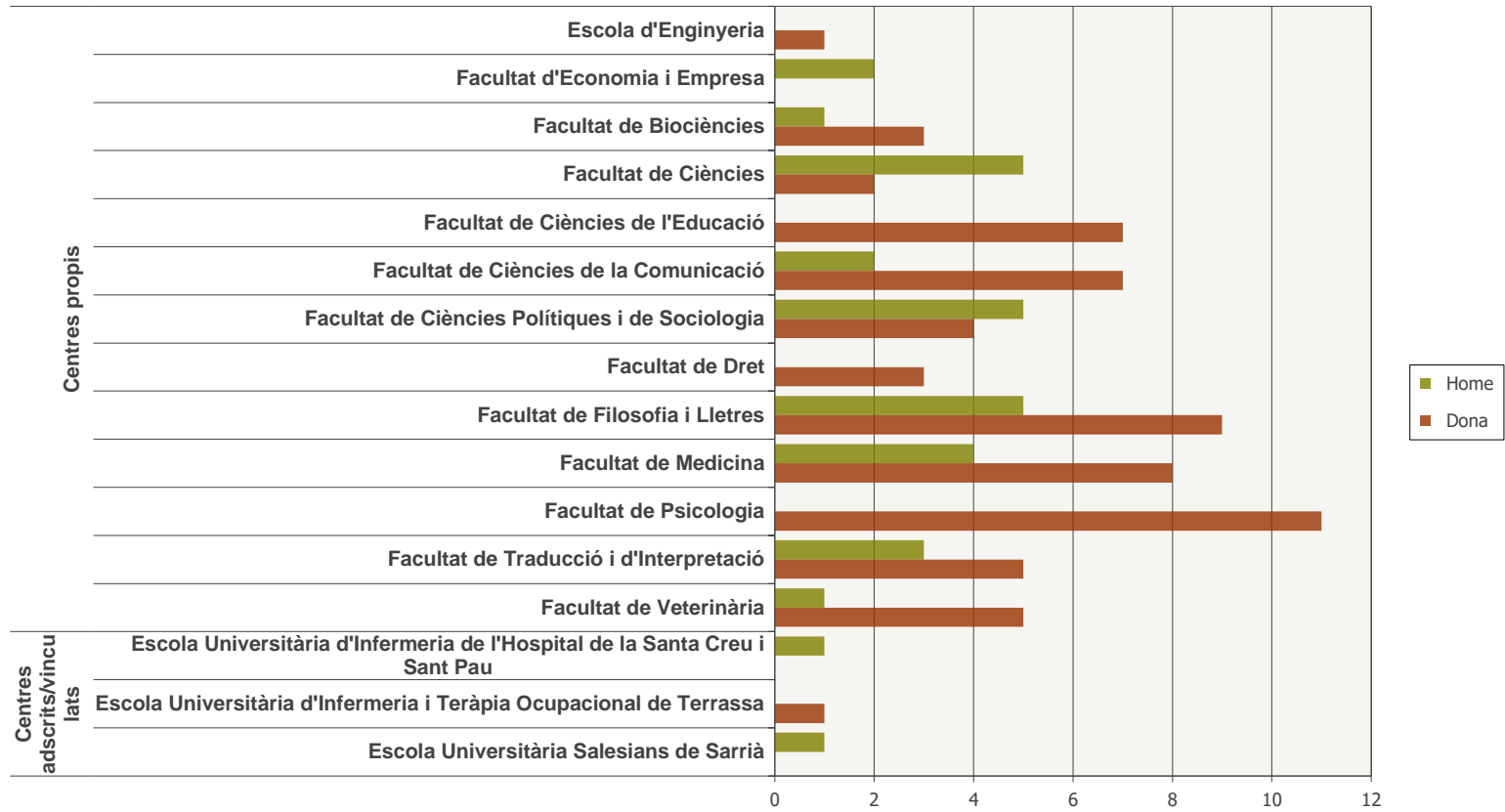
Centre	Dona	Home	Total
Escola d'Enginyeria	1		1
Facultat d'Economia i Empresa		2	2
Facultat de Biociències	3	1	4
Facultat de Ciències	2	5	7
Facultat de Ciències de l'Educació	7		7
Facultat de Ciències de la Comunicació	7	2	9
Facultat de Ciències Polítiques i de Sociologia	4	5	9
Facultat de Dret	3		3
Facultat de Filosofia i Lletres	9	5	14
Facultat de Medicina	8	4	12
Facultat de Psicologia	11		11
Facultat de Traducció i d'Interpretació	5	3	8
Facultat de Veterinària	5	1	6
Total	65	28	93

CENTRES ADSCRITS

Centre	Dona	Home	Total
Escola Universitària d'Infermeria de l'Hospital de la Santa Creu i Sant Pau		1	1
Escola Universitària d'Infermeria i Teràpia Ocupacional de Terrassa	1		1
Escola Universitària Salesians de Sarrià		1	1
Total	1	2	3

Centre	Dona	Home	Total
Total	66	30	96

SICUE - Estudiants IN per centre



CENTRES PROPIS**Escola d'Enginyeria**

Estudi	Dona	Home	Total
Graduat en Enginyeria Informàtica		2	2
Total		2	2

Facultat d'Economia i Empresa

Estudi	Dona	Home	Total
Graduat en Administració i Direcció d'Empreses i Graduat en Dret		2	2
Total		2	2

Facultat de Biociències

Estudi	Dona	Home	Total
Graduat en Biologia	1		1
Total	2		2

Facultat de Ciències

Estudi	Dona	Home	Total
Graduat en Ciències Ambientals	2		2
Graduat en Geologia	2		2
Total	4		4

Facultat de Ciències de l'Educació

Estudi	Dona	Home	Total
Graduat en Educació Infantil	3		3
Graduat en Educació Social	2		2
Total	5		5

Facultat de Ciències de la Comunicació

Estudi	Dona	Home	Total
Graduat en Comunicació Audiovisual	1	1	2
Graduat en Periodisme	2	3	5
Graduat en Publicitat i Relacions Públiques	2		2
Total	5	4	9

Facultat de Ciències Polítiques i de Sociologia

Estudi	Dona	Home	Total
Graduat en Ciència Política i Gestió Pública		2	2
Graduat en Sociologia	1		1
Total	1	2	3

Facultat de Dret

Estudi	Dona	Home	Total
Graduat en Dret	2		2
Graduat en Dret i Graduat en Relacions Laborals	1		1
Total	3		3

Facultat de Filosofia i Lletres

Estudi	Dona	Home	Total
Graduat en Estudis Anglesos	1		1
Graduat en Estudis d'Anglès i Francès	1		1
Graduat en Filosofia	1		1
Graduat en Geografia i Ordenació del Territori		1	1
Graduat en Història	1	1	2
Graduat en Història de l'Art	4	1	5
Graduat en Llengua i Literatura Espanyoles	1		1
Graduat en Musicologia	2		2
Total	11	3	14

Facultat de Medicina

Estudi	Dona	Home	Total
Graduat en Infermeria	1		1
Graduat en Medicina	8	2	10
Total	9	2	11

Facultat de Psicologia

Estudi	Dona	Home	Total
Graduat en Psicologia	5	1	6
Total	5	1	6

Facultat de Traducció i d'Interpretació

Estudi	Dona	Home	Total
Graduat en Traducció i Interpretació	1		1
Total	1		1

	Dona	Home	Total
TOTAL	45	14	59

CENTRES ADSCRITS

Escola Universitària d'Infermeria de Sant Pau

Estudi	Dona	Home	Total
Graduat en Infermeria	2		2
Total	2		2

Escola Universitària de Turisme i Direcció Hotelera

Estudi	Dona	Home	Total
Graduat en Direcció Hotelera		1	1
Total		1	1

Escola Universitària Salesians de Sarrià

Estudi	Dona	Home	Total
Graduat en Enginyeria Electrònica Industrial i Automàtica i Graduat en Enginyeria Mecànica		1	1
Total		1	1

	Dona	Home	Total
TOTAL	2	2	4

CENTRES PROPIS

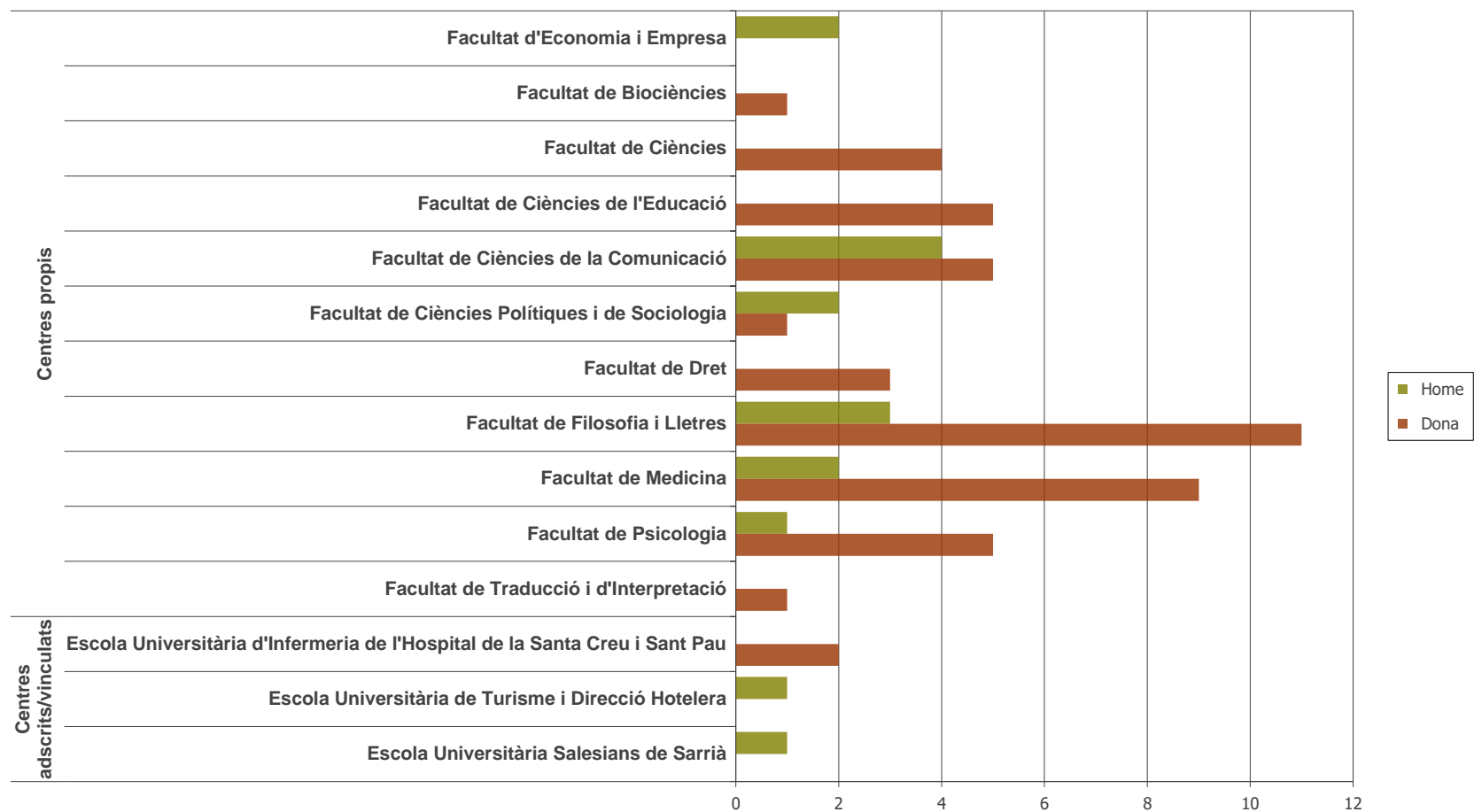
Centre	Dona	Home	Total
Facultat d'Economia i Empresa		2	2
Facultat de Biociències	1		1
Facultat de Ciències	4		4
Facultat de Ciències de l'Educació	5		5
Facultat de Ciències de la Comunicació	5	4	9
Facultat de Ciències Polítiques i de Sociologia	1	2	3
Facultat de Dret	3		3
Facultat de Filosofia i Lletres	11	3	14
Facultat de Medicina	9	2	11
Facultat de Psicologia	5	1	6
Facultat de Traducció i d'Interpretació	1		1
Total	45	14	59

CENTRES ADSCRITS

Centre	Dona	Home	Total
Escola Universitària d'Infermeria de l'Hospital de la Santa Creu i Sant Pau	2		2
Escola Universitària de Turisme i Direcció Hotelera		1	1
Escola Universitària Salesians de Sarrià		1	1
Total	2	2	4

	Dona	Home	Total
Total	47	16	63

SICUE - Estudiants OUT per centre



CENTRES PROPIS

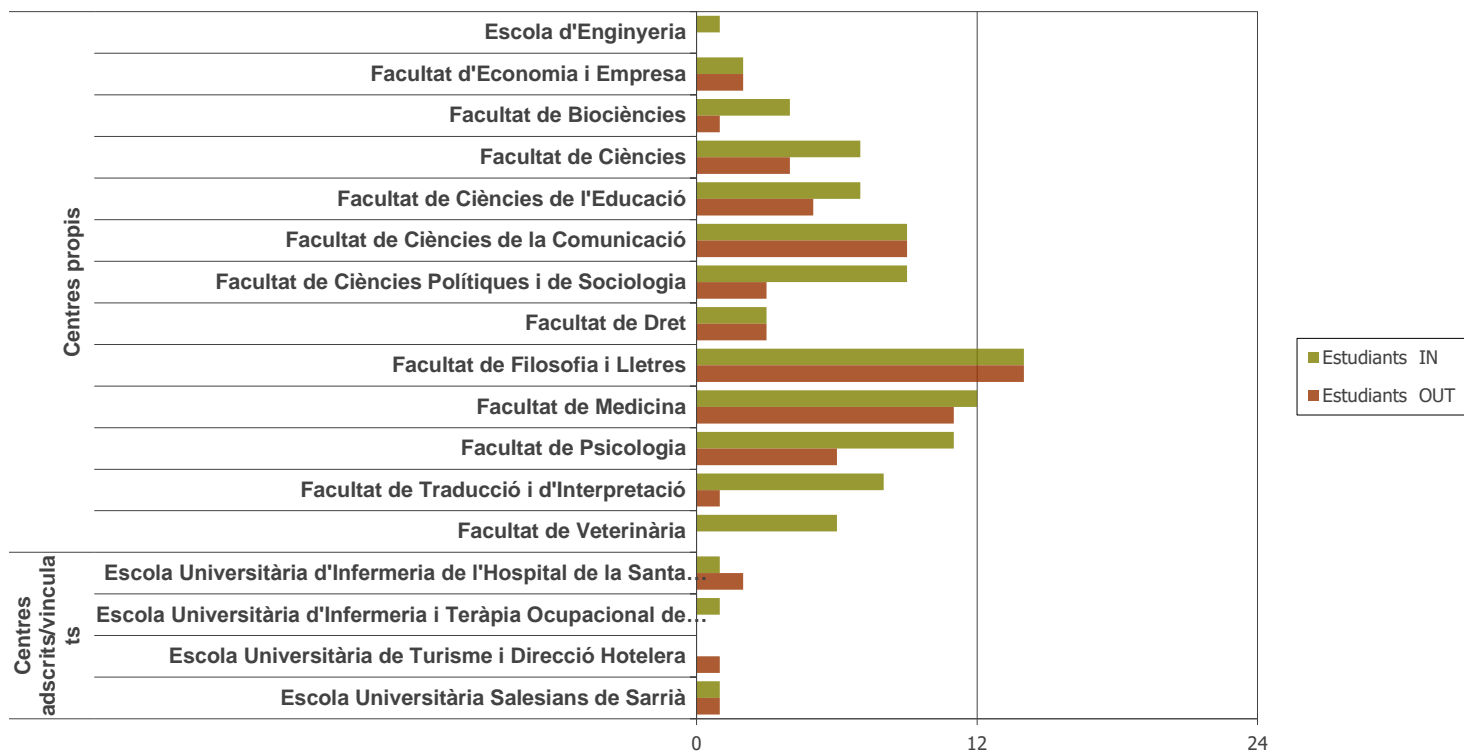
Centre	Estudiants IN	Estudiants OUT
Escola d'Enginyeria	1	
Facultat d'Economia i Empresa	2	2
Facultat de Biociències	4	1
Facultat de Ciències	7	4
Facultat de Ciències de l'Educació	7	5
Facultat de Ciències de la Comunicació	9	9
Facultat de Ciències Polítiques i de Sociologia	9	3
Facultat de Dret	3	3
Facultat de Filosofia i Lletres	14	14
Facultat de Medicina	12	11
Facultat de Psicologia	11	6
Facultat de Traducció i d'Interpretació	8	1
Facultat de Veterinària	6	
Total	93	59

CENTRES ADSCRITS

Centre	Estudiants IN	Estudiants OUT
Escola Universitària d'Infermeria de l'Hospital de la Santa Creu i Sant Pau	1	2
Escola Universitària d'Infermeria i Fisioteràpia Gimbernat		
Escola Universitària d'Infermeria i Teràpia Ocupacional de Terrassa	1	
Escola Universitària de Turisme i Direcció Hotelera		1
Escola Universitària Salesians de Sarrià	1	1
Total	3	4

	Estudiants IN	Estudiants OUT
Total	96	63

SICUE - Estudiants IN i OUT per centre



CENTRES PROPIS

Centre	Nombre Acords	Places IN	Places OUT	Estudiants IN	Estudiants OUT
Escola d'Enginyeria	48	94	94	1	
Facultat d'Economia i Empresa	29	46	46	2	2
Facultat de Biociències	33	52	52	4	1
Facultat de Ciències	62	125	127	7	4
Facultat de Ciències de l'Educació	47	96	96	7	5
Facultat de Ciències de la Comunicació	27	37	37	9	9
Facultat de Ciències Polítiques i de Sociologia	18	45	45	9	3
Facultat de Dret	15	32	32	3	3
Facultat de Filosofia i Lletres	126	258	258	14	14
Facultat de Medicina	30	48	48	12	11
Facultat de Psicologia	26	50	50	11	6
Facultat de Traducció i d'Interpretació	16	26	26	8	1
Facultat de Veterinària	19	39	39	6	
Total	496	948	950	93	59

CENTRES ADSCRITS

Centre	Nombre Acords	Places IN	Places OUT	Estudiants IN	Estudiants OUT
Escola Universitària d'Infermeria de Sant Pau	2	3	3	1	2
Escola Universitària d'Infermeria i Fisioteràpia Gimbernat	2	4	4		
Escola Universitària d'Infermeria i Teràpia Ocupacional	2	4	4	1	1
Escola Universitària de Turisme i Direcció Hotelera	6	12	12		
Escola Universitària Salesians de Sarrià	1	1	1	1	1
Total	13	24	24	3	4

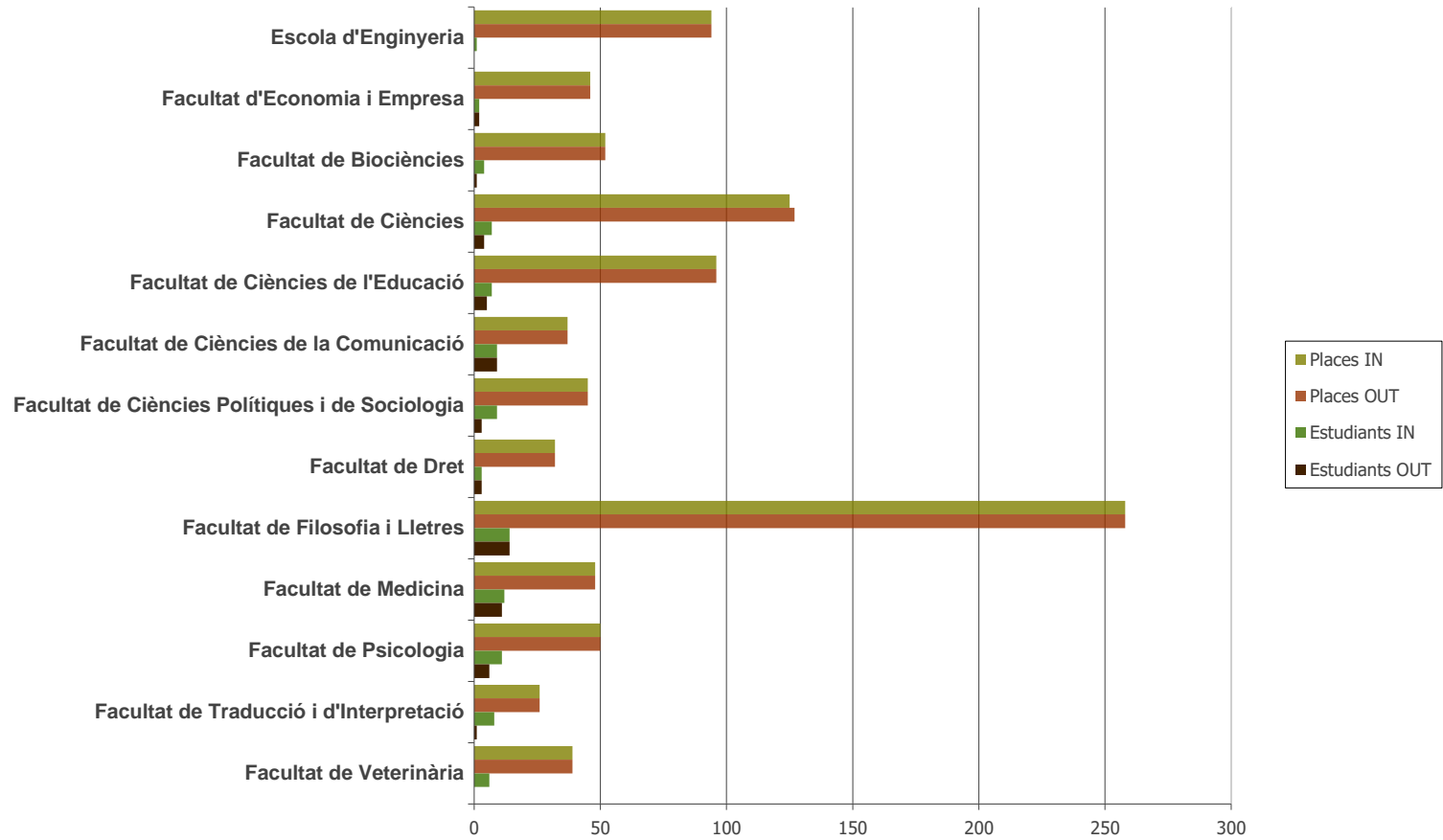
COMUNS A MÉS D'UN CENTRE

	Nombre Acords	Places IN	Places OUT	Estudiants IN	Estudiants OUT
Total	13	29	29		

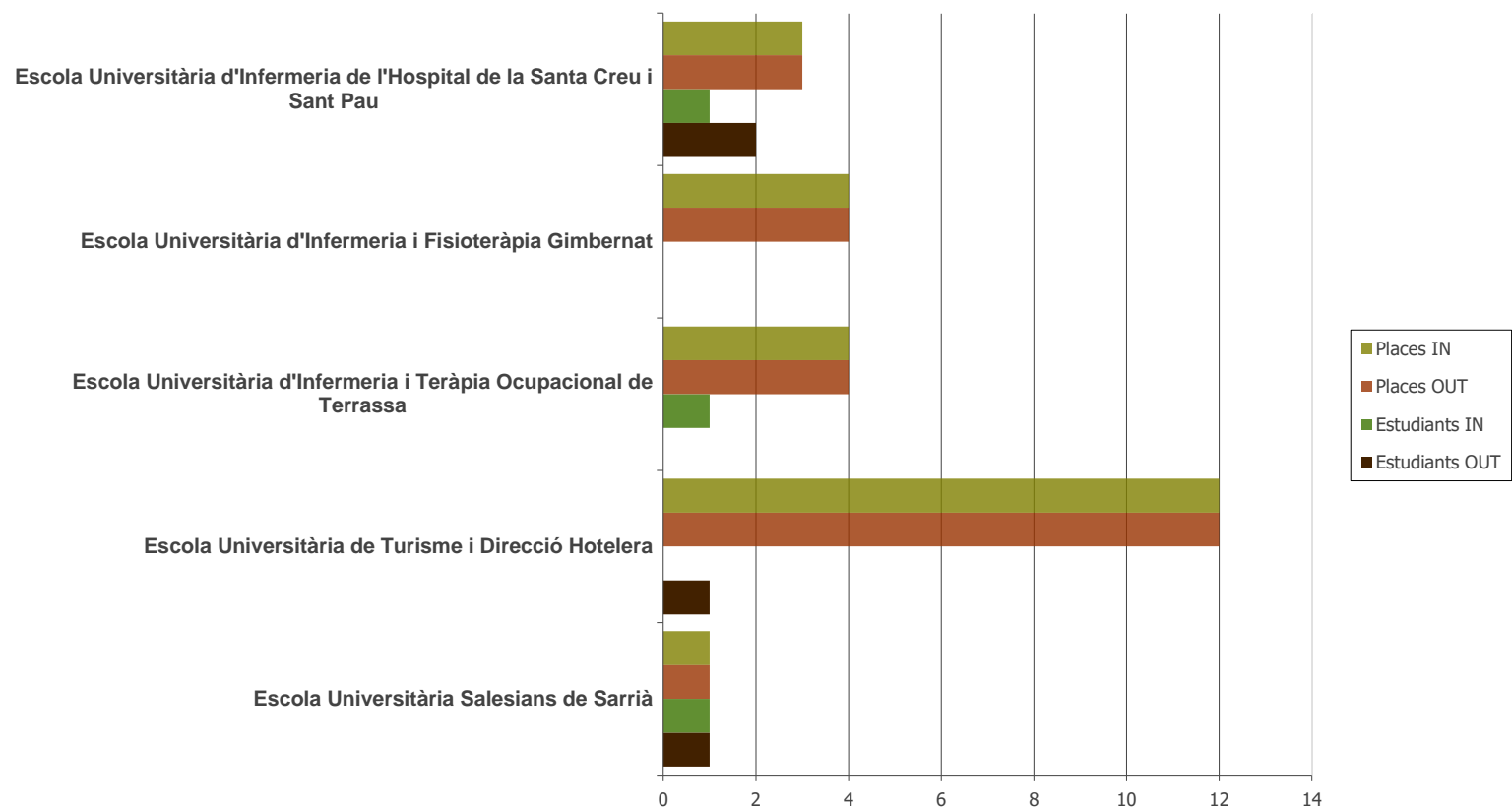
TOTALS

	Nombre Acords	Places IN	Places OUT	Estudiants IN	Estudiants OUT
	522	1001	1003	96	63

SICUE - Places acordades i mobilitat real per centre



SICUE - Places acordades i mobilitat real per centre



1. ESTUDIANTS

1.2 PROGRAMES DE MOBILITAT

1.2.1 ERASMUS+ KA107

País	UAB	A4_U	Total
Brasil		1	1
Israel		2	2
Països i terri. No reconeguts		3	3
Rússia	3		3
Vietnam		1	1
Total	3	7	10

País	UAB	Total
Austràlia	3	3
Canadà	5	5
Israel	1	1
Mèxic	1	1
Xina, República Popular	1	1
Total	11	11

1.2.2 PROGRAMA DRAC

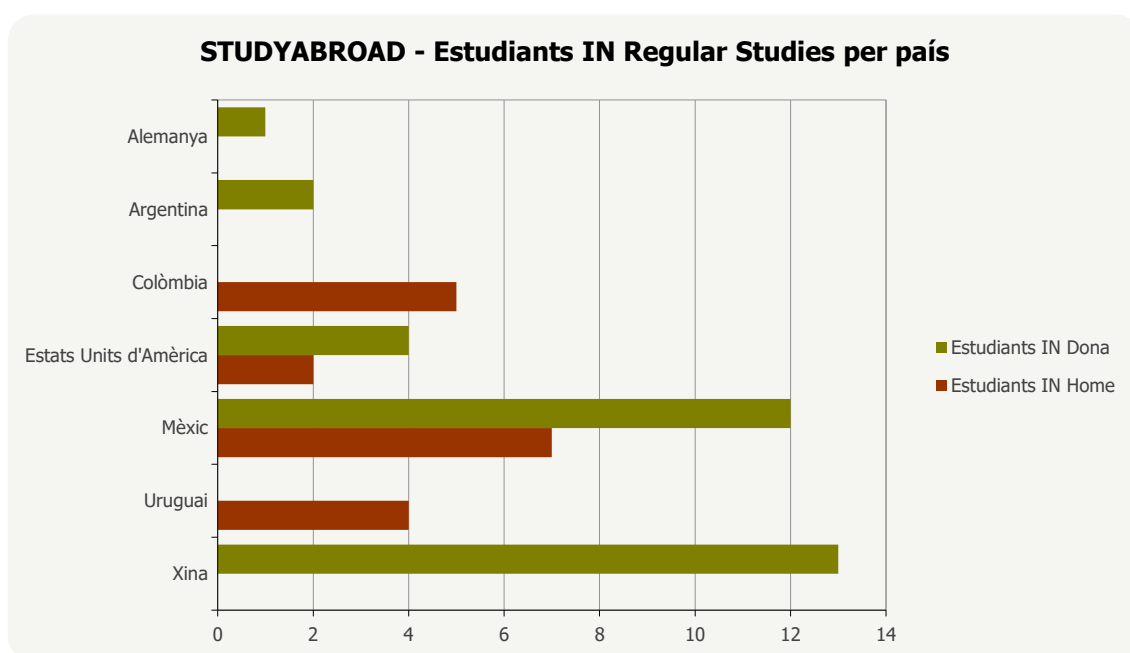
1.2.2.1 ESTUDIANTS PER CENTRE I SEXE

Convocatòria	Centre	Dona	Home	Total
DRAC Formació Avançada	Escola de Doctorat	1	1	2
TOTAL		1	1	2

1.2.3 STUDY ABROAD

1.2.3.1 ESTUDIANTS EN LA MODALITAT SELECTED COURSES PER PAÍS I

Pais	Dona	Home	Total
Alemanya	1		1
Argentina	2		2
Colòmbia		5	5
Estats Units d'Amèrica	4	2	6
Mèxic	12	7	19
Uruguai		4	4
Xina	13		13
Total	32	18	50



CENTRES PROPIS

Centre	Dona	Home	Total
Facultat d'Economia i Empresa	4	16	20
Facultat de Biociències		1	1
Facultat de Ciències		1	1
Facultat de Ciències de la Comunicació	5		5
Facultat de Ciències Polítiques i de Sociologia	8		8
Facultat de Dret	1		1
Facultat de Filosofia i Lletres	6		6
Facultat de Psicologia	3		3
Facultat de Traducció i d'Interpretació	1		1
Total	28	18	46

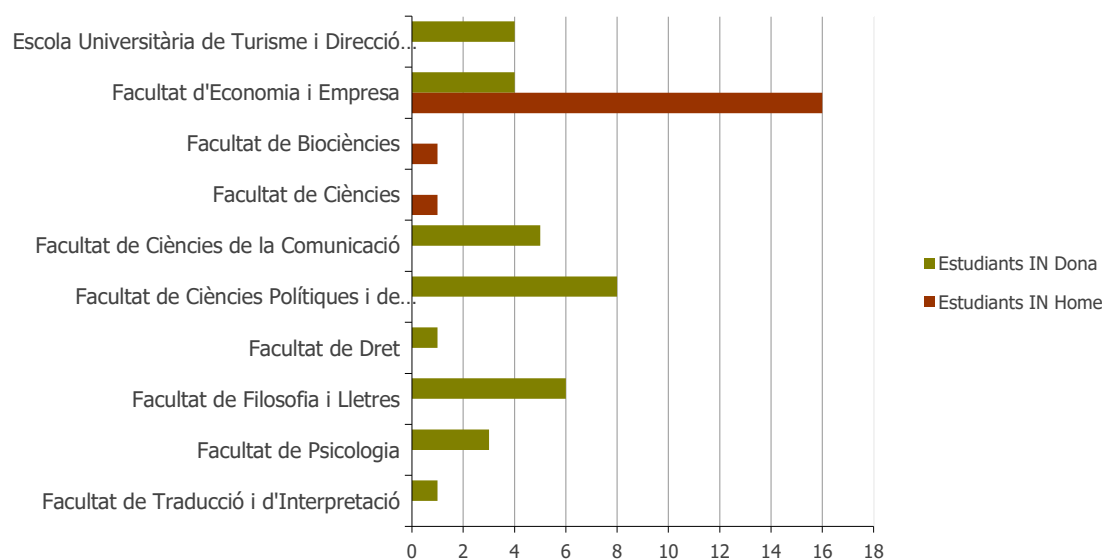
CENTRES ADSCRITS

Centre	Dona	Home	Total
Escola Universitària de Turisme i Direcció Hotelera	4		4
Total	4		4

TOTAL

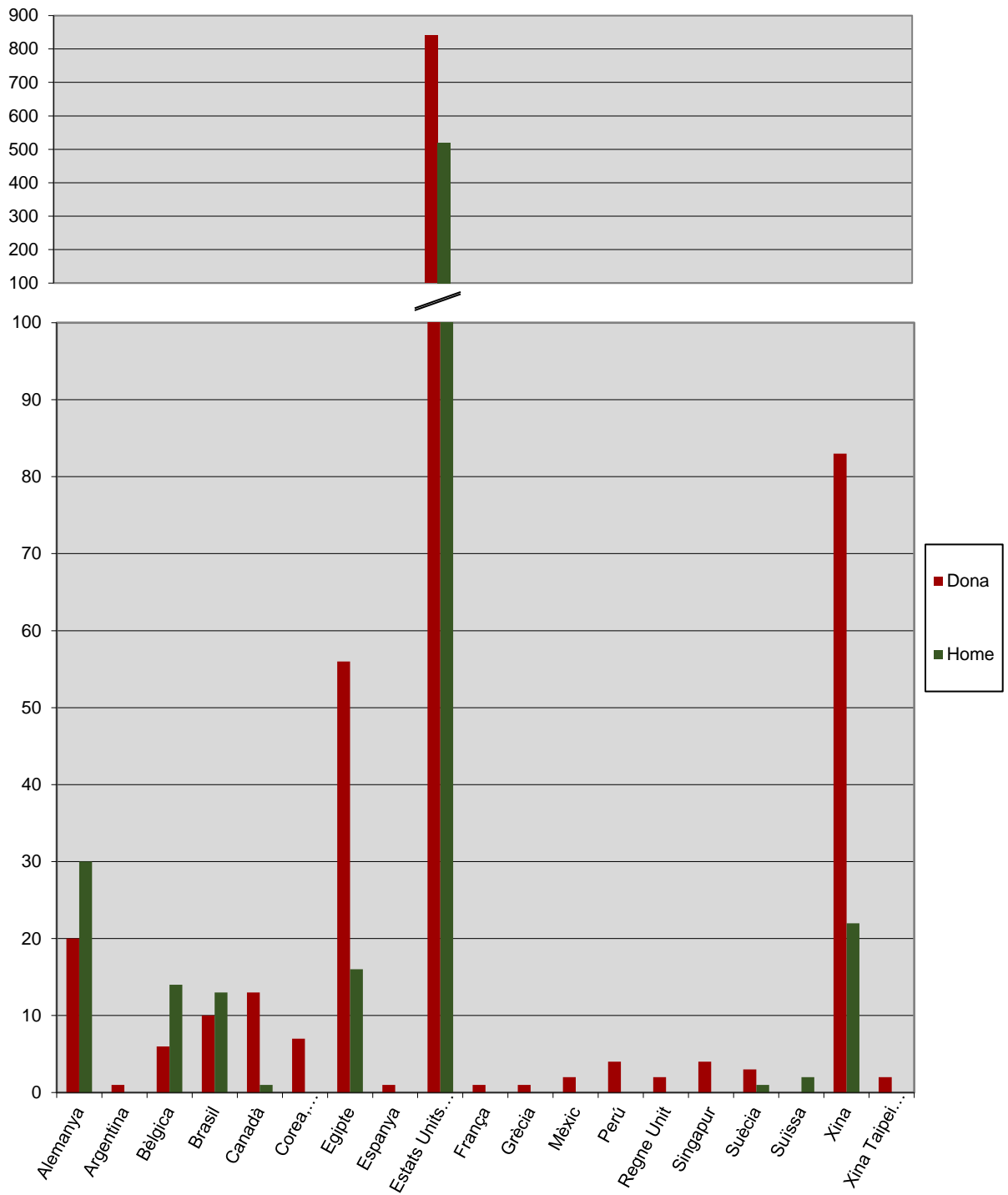
	Dona	Home	Total
Total	32	18	50

STUDYABROAD - Estudiants IN Regular Studies per centre



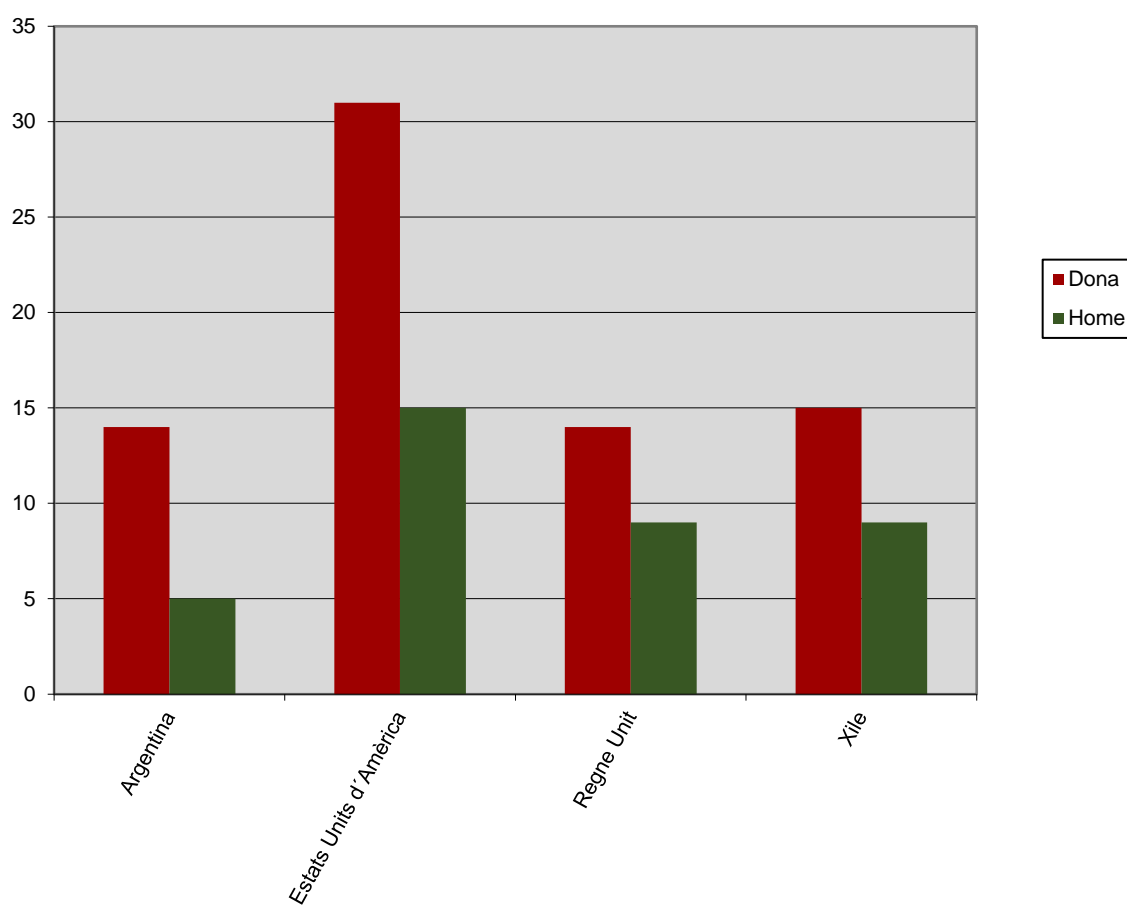
1.2.3.3 ESTUDIANTS EN LA MODALITAT PRE-ESTABLISHED PER PAÍS I SEXE

País	Dona	Home	Total
Alemanya	20	30	50
Argentina	1		1
Bèlgica	6	14	20
Brasil	10	13	23
Canadà	13	1	14
Corea, República de	7		7
Egipte	56	16	72
Espanya	1		1
Estats Units d'Amèrica	841	520	1361
França	1		1
Grècia	1		1
Mèxic	2		2
Perú	4		4
Regne Unit	2		2
Singapur	4		4
Suècia	3	1	4
Suïssa		2	2
Xina	83	22	105
Xina Taipei (Taiwan)	2		2
Total	1.057	619	1.676



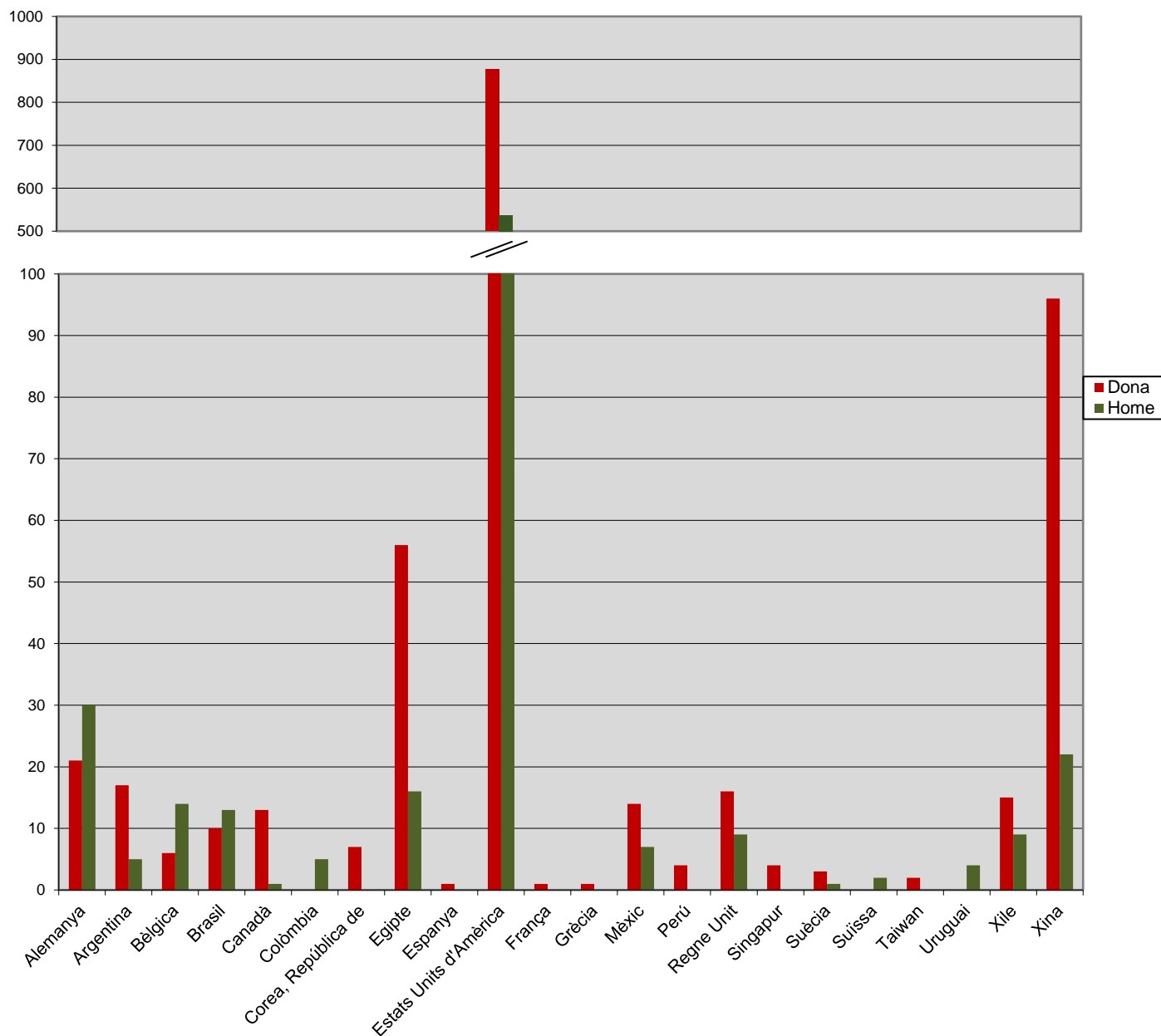
1.2.3.4 ESTUDIANTS EN LA MODALITAT TAILOR MADE PER PAÍS I SEXE

País	Dona	Home	Total
Argentina	14	5	19
Estats Units d'Amèrica	31	15	46
Regne Unit	14	9	23
Xile	15	9	24
Total general	74	38	112



1.2.3.5 TOTAL D'ESTUDIANTS STUDY ABROAD PER PAÍS I SEXE

País	Dona	Home	Total
Alemanya	21	30	51
Argentina	17	5	22
Bèlgica	6	14	20
Brasil	10	13	23
Canadà	13	1	14
Colòmbia		5	5
Corea, República de	7		7
Egipte	56	16	72
Espanya	1		1
Estats Units d'Amèrica	876	537	1.413
França	1		1
Grècia	1		1
Mèxic	14	7	21
Perú	4		4
Regne Unit	16	9	25
Singapur	4		4
Suècia	3	1	4
Suïssa		2	2
Taiwan	2		2
Uruguai		4	4
Xile	15	9	24
Xina	96	22	118
Total	1.163	675	1.838



1.2.4 UAB BARCELONA SUMMER SCHOOL

Atès a la COVID19, la cinquena edició del programa, la del curs 2019/2020, va ser una edició molt especial però la UAB decideix donar continuïtat al programa i la UAB Barcelona Summer School 2020 passa a format virtual. Es preveu impartir 25 assignatures, on per primera vegada estan implicats la majoria dels centres propis UAB i l'Escola Universitària de Turisme i Direcció Hotelera, però la situació d'excepcionalitat fa que finalment es puguin impartir 14 assignatures.

L'adaptació a la nova situació fa que el nombre d'estudiants UAB sigui molt nombrós. Tenim un total de 307 matrícules i 238 estudiants, dels quals els 216 són estudiants UAB i 22, estudiants d'altres universitats espanyoles i internacionals. Hem de destacar la inscripció d'estudiants internacionals de les xarxes ECIU i YERUN de les que la UAB forma part, a més a més, d'estudiants de països com Holanda, Lituània, Turquia, Egipte, Algèria, Brasil i Austràlia. Aquest any els estudiants d'universitats sòcies en l'intercanvi, com la University of California entre altres, no han pogut participar perquè els programes d'intercanvi han estat cancel·lats durant la primavera i estiu a la majoria dels països del món.

Per últim, com cada any, el programa acull fins un total de 5 estudiants del programa d'acollida que gestiona la FAS, aquest curs va acollir-ne 2.

País	Universitat d'origen	Nombre estudiants
Algèria	Mostaganem University	1
Austràlia	Maquarie University	5
Austràlia	University of Technology, Sydney	1
Brasil	Fundaçao Getulio Vargas	1
Egipte	The American University in Cairo	11
Espanya	UAB + Acollida	281
Lituània	Kaunas Technologijos Universitetas	1
Països Baixos	University of Twente	2
Països Baixos	Utrecht University	2
Regne Unit	Schumacher College	1
Turquia	Marmara University	1
TOTAL		307

1. ESTUDIANTS

1.3 INTERNACIONALS

1.3.1.1 ESTUDIANTS DE GRAU PER NACIONALITAT I SEXE

Nacionalitat	Sexe	Dona	Home	Total
Afganistan		1		1
Albània		3		3
Alemanya		15	6	21
Algèria		3	2	5
Andorra		31	21	52
Apàtrida			1	1
Aràbia Saudita		1		1
Argentina		20	19	39
Armènia		7	1	8
Àustria		2	1	3
Bangla Desh		1	3	4
Bèlgica		11		11
Benín			1	1
Bielorússia		4		4
Bolívia		30	19	49
Brasil		17	6	23
Bulgària		21	13	34
Camerun		1	1	2
Canadà		1		1
Cap Verd		1		1
Colòmbia		28	19	47
Congo		1		1
Corea, República de		4		4
Costa d'Ivori		1		1
Costa Rica			1	1
Croàcia		1		1
Cuba		4	3	7
Dinamarca		1	1	2
Dominicana, República		4	2	6
Egipte			2	2
Equador		30	13	43
Eslovàquia		1	3	4
Estats Units d'Amèrica		5	3	8
Estònia		1		1
Filipines		6	1	7
Finlàndia		3	1	4
França		68	20	88

Nacionalitat	Sexe	Dona	Home	Total
Gàmbia		2	1	3
Georgia		5	1	6
Ghana			2	2
Grècia			1	1
Guatemala		1		1
Guinea		1	3	4
Guinea Equatorial		5	2	7
Guinea-Bissau			1	1
Hondures		11	7	18
Hongria		3	3	6
Índia		7	6	13
Iran			1	1
Iraq		1		1
Irlanda			1	1
Itàlia		69	42	111
Japó		2	1	3
Jordània		1		1
Letonia		1		1
Líban			1	1
Liechtenstein		1		1
Lituania		1	1	2
Luxemburg		1		1
Marroc		126	47	173
Mauritània		1		1
Mèxic		9	2	11
Moçambic		1		1
Moldavia		8	3	11
Mongòlia		1	1	2
Nepal		4	1	5
Nicaragua			2	2
Nigèria		2	2	4
Països Baixos		5	2	7
Països i terri. no determinats			1	1
Pakistan		18	5	23
Panamà		1		1
Paraguai		8	4	12
Perú		31	25	56
Polònia		11	9	20
Portugal		30	9	39
Regne Unit		8	3	11

Nacionalitat	Sexe	Dona	Home	Total
Romania		92	28	120
Rússia		34	11	45
Salvador, El		3		3
Senegal		2	2	4
Síria			1	1
Suècia		5		5
Suïssa		3	1	4
Turquia		1	1	2
Txeca, República			1	1
Ucraïna		32	10	42
Uruguai		11	4	15
Veneçuela		12	5	17
Vietnam		1		1
Xile		12	6	18
Xina		166	103	269
Xina Taipei (Taiwan)		1		1
Total		1.079	526	1.605

1.3.1.2 ESTUDIANTS DE MÀSTER UNIVERSITARI PER NACIONALITAT I SEXE

Nacionalitat	Sexe	Dona	Home	Total
Alemanya		16	12	28
Algèria		2		2
Andorra		2	2	4
Aràbia Saudita		2	1	3
Argentina		13	12	25
Austràlia		3		3
Àustria			1	1
Bangla Desh			3	3
Bèlgica		7	5	12
Bielorússia		2		2
Bolívia		6	8	14
Brasil		16	10	26
Bulgària		5	2	7
Burkina Faso			1	1
Camerun		1	1	2
Canadà		2	3	5
Colòmbia		66	35	101
Corea, República de		1	1	2
Costa d'Ivori			1	1
Costa Rica		7		7
Cuba		7	3	10
Dominicana, República		7		7
Egipte		6	5	11
Equador		44	26	70
Eslovàquia		1		1
Estats Units d'Amèrica		25	14	39
Etiòpia			2	2
Filipines			1	1
Finlàndia		3		3
França		22	7	29
Georgia		2		2
Grècia		3	1	4
Grenada			1	1
Guatemala		2	2	4
Guyana		1		1
Haití			1	1
Hondures		2		2
Hongria		2	1	3

Nacionalitat	Sexe	Dona	Home	Total
Iemen			1	1
Índia		8	14	22
Indonèsia		2	1	3
Iran		12	18	30
Irlanda		2	2	4
Itàlia		54	30	84
Japó		1	2	3
Jordània			2	2
Kazakhstan			1	1
Kenya		2	1	3
Líban			4	4
Líbia		1		1
Luxemburg		1		1
Macedònia			1	1
Malàisia		1	1	2
Malawi		1	1	2
Marroc		7	4	11
Mèxic		34	19	53
Moçambic			1	1
Moldavia		3	1	4
Myanmar			1	1
Nepal		3		3
Nicaragua			2	2
Nigèria		1	9	10
Països Baixos		5	4	9
Països i terri. no determinats			1	1
Pakistan		5	3	8
Panamà		4	3	7
Paraguai		2	1	3
Perú		24	13	37
Polònia		8	8	16
Portugal		7	4	11
Regne Unit		8	10	18
Romania		12	1	13
Rússia		16	3	19
Salvador, El		1	1	2
Sense assignar			1	1
Sèrbia		2		2
Síria		5	3	8
Sud-Àfrica, República de			2	2

Nacionalitat	Sexe	Dona	Home	Total
Sudan			2	2
Suïssa		3	3	6
Tailàndia			1	1
Tunísia		3		3
Turquia		8	3	11
Txeca, República			1	1
Ucraïna		5	6	11
Uruguai		4	5	9
Veneçuela		5	3	8
Vietnam		5	2	7
Xile		58	47	105
Xina		298	89	387
Xina Taipei (Taiwan)		3	3	6
Xipre		1	3	4
Zàmbia		1	1	2
Zimbabwe		1	1	2
Total		905	506	1.411

1.3.1.3 ESTUDIANTS DE DOCTORAT PER NACIONALITAT I SEXE

Nacionalitat	Sexe	Dona	Home	Sense assignar	Total
Afganistan		1			1
Albània		2	4		6
Alemanya		16	20		36
Algèria		4	3		7
Andorra		3	2		5
Angola			1		1
Àrabia Saudita		7	11		18
Argentina		18	13		31
Àustria		1	1		2
Azerbaidjan		1			1
Bahrain			1		1
Bangla Desh			1		1
Bèlgica		5	2		7
Bielorússia		1			1
Bolívia		6	4		10
Bòsnia i Hercegovina		1			1
Brasil		32	22		54
Bulgària			2		2
Burundi			1		1
Camerun		1			1
Canadà			3		3
Colòmbia		100	100		200
Corea, República de		2	3		5
Costa Rica		10	8		18
Croàcia		8	1		9
Cuba		6	6		12
Dinamarca			1		1
Dominicana, República		5			5
Egipte		5	5		10
Equador		50	55		105
Eslovàquia		2			2
Eslovenia		1	1		2
Estats Units d'Amèrica		19	12		31
Estònia		1	1		2
Etiòpia			1		1
Filipines			1		1
França		13	18	3	34

Nacionalitat	Sexe	Dona	Home	Sense assignar	Total
Georgia		2	1		3
Ghana			2		2
Grècia		13	5		18
Guatemala		2	2		4
Hondures		3			3
Hongria		2	3		5
Iemen			1		1
Índia		14	13		27
Indonèsia		1	2		3
Iran		32	20		52
Iraq		1	2		3
Irlanda			1		1
Islàndia		1			1
Itàlia		82	75	3	160
Jamaica		2			2
Japó		5	3		8
Jordània		3			3
Kazakhstan		1			1
Kenya			2		2
Letonia			1		1
Líban		5	2		7
Lituania		1			1
Macedònia		1	1		2
Malàisia			1		1
Malta		1			1
Marroc		2	4		6
Mèxic		59	49	1	109
Moçambic		1	5		6
Mongòlia			1		1
Myanmar		2			2
Nicaragua			1		1
Nigèria		2	4		6
Països Baixos		4	5		9
Països i terri. no determinats			1		1
Pakistan		3	4		7
Panamà			1		1
Paraguai		17	7		24
Perú		25	36		61
Polònia		8	5		13
Portugal		12	8		20

Nacionalitat	Sexe	Dona	Home	Sense assignar	Total
Puerto Rico		1	2		3
Regne Unit		9	6	1	16
Romania		5	3		8
Rússia		20	3		23
Salvador, El		3	2		5
Sense assignar			2	2	4
Sèrbia		6	1		7
Síria		2			2
Suècia		1	1		2
Suïssa		1	3		4
Tailàndia			3		3
Tunísia		1	1		2
Turquia		10	10		20
Txeca, República		1	1		2
Ucraïna		4	1		5
Uruguai		8	5		13
Veneçuela		17	11		28
Vietnam		3	3		6
Xile		117	98	1	216
Xina		119	92	1	212
Xina Taipei (Taiwan)		3	1		4
Xipre		1	1		2
Zimbabwe			1		1
Total		960	823	12	1.795

1.3.1.4 ESTUDIANTS DE FORMACIÓ CONTINUADA PER NACIONALITAT I

Nacionalitat	Sexe	Dona	Home	Sense assignar	Total
Albània		1			1
Alemanya		20	4		24
Algèria		2	1		3
Andorra		12	7		19
Angola		1			1
Aràbia Saudita		3			3
Argentina		79	24		103
Armènia		1			1
Austràlia		4	1		5
Àustria		4	2		6
Azerbaidjan			1		1
Bahames		2			2
Bèlgica		4	2		6
Bielorússia		1			1
Bolívia		12	5		17
Brasil		21	12		33
Bulgària		6			6
Canadà		6	1		7
Colòmbia		120	84		204
Corea, República de		2			2
Costa Rica		48	28		76
Croàcia		1			1
Cuba		3	2		5
Dinamarca		1			1
Dominica		1			1
Dominicana, República		17			17
Egipte		26	22		48
Equador		52	23		75
Eslovàquia		2			2
Eslovenia		1			1
Estats Units d'Amèrica		18	16		34
Estònia		2	1		3
Filipines		2	2		4
Finlàndia		2	3		5
França		27	8		35
Georgia			2		2
Ghana		1	2		3

Nacionalitat	Sexe	Dona	Home	Sense assignar	Total
Grècia		9	2		11
Guatemala		11	4		15
Haití		3	6		9
Hondures		9	5		14
Hongria		4	2		6
Iemen			1		1
Índia		4	7		11
Iran		3	3		6
Iraq		2	1		3
Irlanda			3		3
Israel		1	1		2
Itàlia		70	29		99
Japó		2			2
Kenya		1			1
Letonia		1	1		2
Líban		2	2		4
Lituania		4			4
Luxemburg		3			3
Macedònia		1			1
Marroc		7	7		14
Mauritània		1			1
Mèxic		78	28		106
Moldavia		1	1		2
Myanmar		1			1
Nicaragua		14	25		39
Nigèria		1	1		2
Noruega		3	1		4
Països Baixos		1	2		3
Pakistan		3	1		4
Panamà		28	17		45
Paraguai		5	3		8
Perú		48	30		78
Polònia		12			12
Portugal		74	23		97
Puerto Rico		3	3		6
Qatar			1		1
Regne Unit		6	7		13
Romania		16	1		17
Rússia		7	6		13
Salvador, El		10	10		20

Nacionalitat	Sexe	Dona	Home	Sense assignar	Total
Senegal		2			2
Sense assignar		2			2
Sèrbia		1			1
Singapur		6	4		10
Síria		1			1
Sri Lanka		1	1		2
Sud-Àfrica, República de		1	1		2
Suècia		3	3		6
Suïssa		2			2
Tadjikistan		1			1
Tailàndia		1			1
Tunísia		1			1
Turquia		6			6
Txeca, República		1			1
Ucraïna		4	2		6
Unió dels Emirats Àrabs			1		1
Uruguai		17	2		19
Veneçuela		13	4		17
Vietnam		4	1		5
Xile		114	49	1	164
Xina		56	33		89
Xina Taipei (Taiwan)		3			3
Xipre			1		1
Total		1.194	589	1	1.784

1.3.1.5 ESTUDIANTS VINCULATS PER NACIONALITAT I SEXE

Nacionalitat	Sexe	Dona	Home	Total
Alemanya		2	1	3
Algèria		3	2	5
Aràbia Saudita			1	1
Argentina		1		1
Àustria		2	2	4
Bèlgica			1	1
Bolívia			1	1
Brasil		11	4	15
Colòmbia		3	1	4
Costa Rica		1	1	2
Croàcia		2		2
Cuba			1	1
Dinamarca		3		3
Equador		1		1
Eslovenia		1		1
Estats Units d'Amèrica		15	8	23
Estònia		1		1
Finlàndia			1	1
França		2	1	3
Grècia		6		6
Haití			1	1
Hondures			3	3
Índia			1	1
Iran		4	2	6
Itàlia		14	8	22
Japó			1	1
Marroc		1	1	2
Mèxic		16	6	22
Noruega		2		2
Països Baixos		1	1	2
Pakistan		1	1	2
Paraguai		1		1
Polònia		1		1
Portugal		1	1	2
Rússia		1		1
Rwanda			1	1

Nacionalitat	Sexe	Dona	Home	Total
Síria			3	3
Suècia		1		1
Tanzània			1	1
Ucraïna		1		1
Uruguai			1	1
Xile		5		5
Xina		4		4
Total		108	57	165

1. ESTUDIANTS

1.4 RESUM ESTADÍSTIC

CENTRES PROPIS

Centre	Curs acadèmic	2016/17		2017/18		2018/19		2019/20	
		IN	OUT	IN	OUT	IN	OUT	IN	OUT
Escola d'Enginyeria		16	19	25	17	20	22	12	26
Facultat d'Economia i Empresa		116	134	144	46	132	94	111	57
Facultat de Biociències		34	26	36	97	37	70	30	80
Facultat de Ciències		53	46	45	48	47	40	31	33
Facultat de Ciències de l'Educació		17	23	25	31	28	42	35	39
Facultat de Ciències de la Comunicació		61	50	40	66	23	60	25	45
Facultat de Ciències Polítiques i de Sociologia		123	116	141	36	135	14	134	25
Facultat de Dret		44	49	51	26	66	33	51	40
Facultat de Filosofia i Lletres		175	165	146	73	127	85	153	74
Facultat de Medicina		44	47	45	52	40	46	47	54
Facultat de Psicologia		30	34	32	24	33	34	35	36
Facultat de Traducció i d'Interpretació		86	78	74	49	61	63	51	50
Facultat de Veterinària		12	6	14	20	11	20	7	9
Total		811	793	818	585	760	623	722	568

CENTRES ADSCRITS

Centre	Curs acadèmic	2016/17		2017/18		2018/19		2019/20	
		IN	OUT	IN	OUT	IN	OUT	IN	OUT
Eina, Centre Universitari de Disseny i Art		11	2	14	6	18	2		10
Escola de Prevenció i Seguretat Integral		1	1	2	1		2	2	2
Escola Massana, Centre Municipal d'Art i Disseny		14	7	15	11	11	9	11	7
Escola Universitària d'Infermeria de Sant Pau					2		1	0	2
Escola Universitària d'Infermeria i Fisioteràpia "Gimbernat"		20	29	22	24	19	16	13	21
Escola Universitària d'Infermeria i Teràpia Ocupacional		6	7	2	4	1	4	9	4
Escola Universitària d'Informàtica Tomàs Cerdà		3	3	1		1	1	1	
Escola Universitària de Ciències de la Salut		5	9	10	16	-	-	-	-
Escola Universitària de Ciències Socials		1		1	1	-	-	-	-
Escola Universitària de Turisme i Direcció Hotelera		47	32	57	24	62	22	55	25
Escola Universitària Salesians de Sarrià		17	14	14	4	9	9	16	8
Total		125	104	138	93	121	66	107	79

TOTAL UAB	Curs acadèmic	2016/17		2017/18		2018/19		2018/20	
		IN	OUT	IN	OUT	IN	OUT	IN	OUT
		918	767	956	678	881	689	829	647

1.4.1.2 EVOLUCIÓ MOBILITAT REAL D'ESTUDIANTS DEL UAB EXCHANGE PROGRAMME PER CENTRE (2016-2020)

CENTRES PROPIS

Centre	Curs acadèmic	2016/17		2017/18		2018/19		2019/20	
		IN	OUT	IN	OUT	IN	OUT	IN	OUT
Escola d'Enginyeria		10	6	9	2	17	5	16	5
Facultat d'Economia i Empresa		77	8	74	25	62	34	42	19
Facultat de Biociències		14	29	14	30	18	33	21	33
Facultat de Ciències		17	14	7	12	8	15	12	24
Facultat de Ciències de l'Educació		5	4	3	5	4	4	5	2
Facultat de Ciències de la Comunicació		36	16	24	27	17	13	16	15
Facultat de Ciències Polítiques i de Sociologia		90	4	44	9	28	6	43	12
Facultat de Dret		16	0	20	2	29	9	19	5
Facultat de Filosofia i Lletres		51	13	49	10	54	13	45	16
Facultat de Medicina		10	15	5	12	9	15	14	18
Facultat de Psicologia		22	6	23	13	16	11	14	6
Facultat de Traducció i d'Interpretació		90	86	110	57	90	75	79	86
Facultat de Veterinària		1	3	9	1	2	1	1	1
Total		439	204	391	205	354	234	327	242

CENTRES ADSCRITS

Centre	Curs acadèmic	2016/17		2017/18		2018/19		2019/20	
		IN	OUT	IN	OUT	IN	OUT	IN	OUT
Eina, Centre Universitari de Disseny i Art		6	5	11	1	8	2		
Escola Massana, Centre Municipal d'Art i Disseny		4	2	5	2	4	2	3	1
Escola Universitària d'Infermeria de Sant Pau									
Escola Universitària d'Infermeria i Fisioteràpia Gimbernat					2	1		1	
Escola Universitària d'Infermeria i Teràpia Ocupacional		2		5		5	4	4	6
Escola Universitària d'Informàtica Tomàs Cerdà			1						
Escola Universitària de Ciències de la Salut			4		3	-	-	-	-
Escola Universitària de Turisme i Direcció Hotelera		12	6	13	7	8	4	13	10
Escola Universitària Salesiana de Sarrià			2		1				5
Total		24	20	34	16	26	12	21	22

TOTAL UAB	Curs acadèmic	2015/16		2016/17		2017/18		2018/19	
		IN	OUT	IN	OUT	IN	OUT	IN	OUT
		463	224	425	221	380	246	348	264

CENTRES PROPIS

Centre	Curs acadèmic	2016/17		2017/18		2018/19		2019/20	
		IN	OUT	IN	OUT	IN	OUT	IN	OUT
Escola d'Enginyeria		5	3	5	2	3	2	1	
Facultat d'Economia i Empresa		2	2	4	4	3	3	2	2
Facultat de Biociències		12	1	17	4	9		4	1
Facultat de Ciències		6	3	1	1	3	2	7	4
Facultat de Ciències de l'Educació		15	4	3	3	7	4	7	5
Facultat de Ciències de la Comunicació		17	5	10	5	8	5	9	9
Facultat de Ciències Polítiques i de Sociologia		9	5	6	4	9	2	9	3
Facultat de Dret		6	3	10	6	4	3	3	3
Facultat de Filosofia i Lletres		12	11	8	11	17	10	14	14
Facultat de Medicina		12	6	10	7	8	13	12	11
Facultat de Psicologia		9	3	12	3	12	7	11	6
Facultat de Traducció i d'Interpretació		12	3	5	2	6	4	8	1
Facultat de Veterinària		7		7	3	13		6	
Total		124	49	98	55	102	55	93	59

CENTRES ADSCRITS

Centre	Curs acadèmic	2016/17		2017/18		2018/19		2019/20	
		IN	OUT	IN	OUT	IN	OUT	IN	OUT
Escola Universitària d'Infermeria de Sant Pau				1	1	1	2	1	2
Escola Universitària d'Infermeria i de Fisioteràpia"Gimbernat"		1			1				
Escola Universitària d'Infermeria i Teràpia Ocupacional							1	1	
Escola Universitària de Ciències de la Salut		2	3	4	7	-	-	-	-
Escola Universitària de Ciències Socials			2			-	-	-	-
Escola Universitària de Turisme i Direcció Hotelera		1		1		1	1		1
Escola Universitària Salesians de Sarrià								1	1
Total		4	5	6	9	2	4	3	4

TOTAL UAB	Curs acadèmic	2016/17		2017/18		2018/19		2019/20	
		IN	OUT	IN	OUT	IN	OUT	IN	OUT
		128	54	104	64	104	59	96	63

1.4.1.4 EVOLUCIÓ MOBILITAT ESTUDIANTS STUDY ABROAD – SELECTED COURSES PER CENTRE (2016-2020)

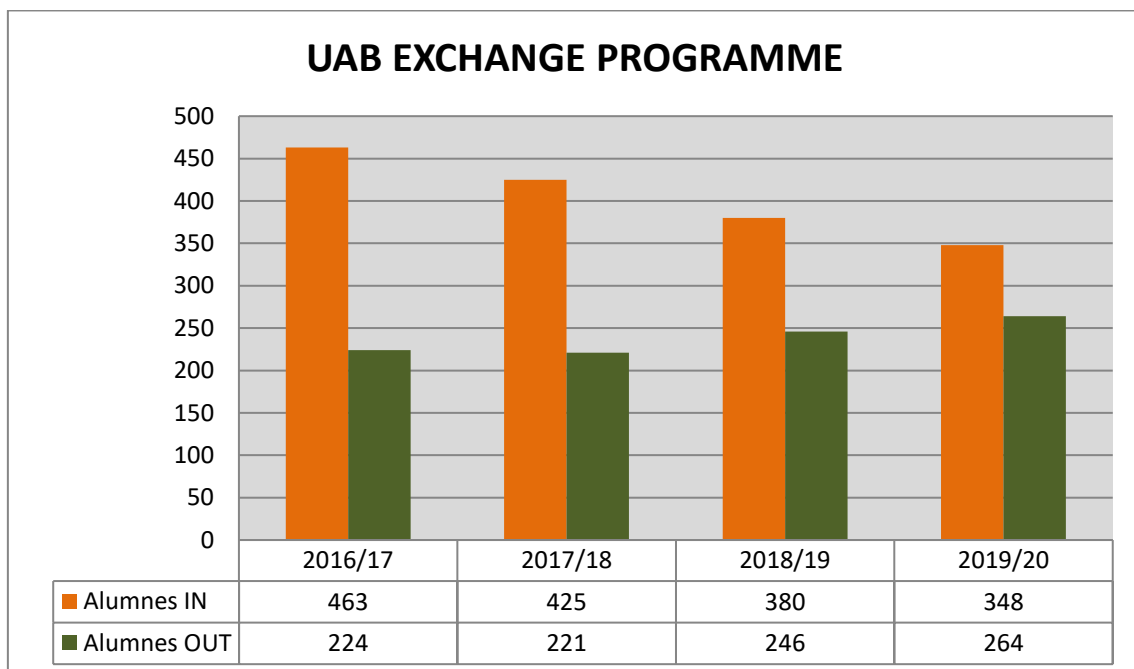
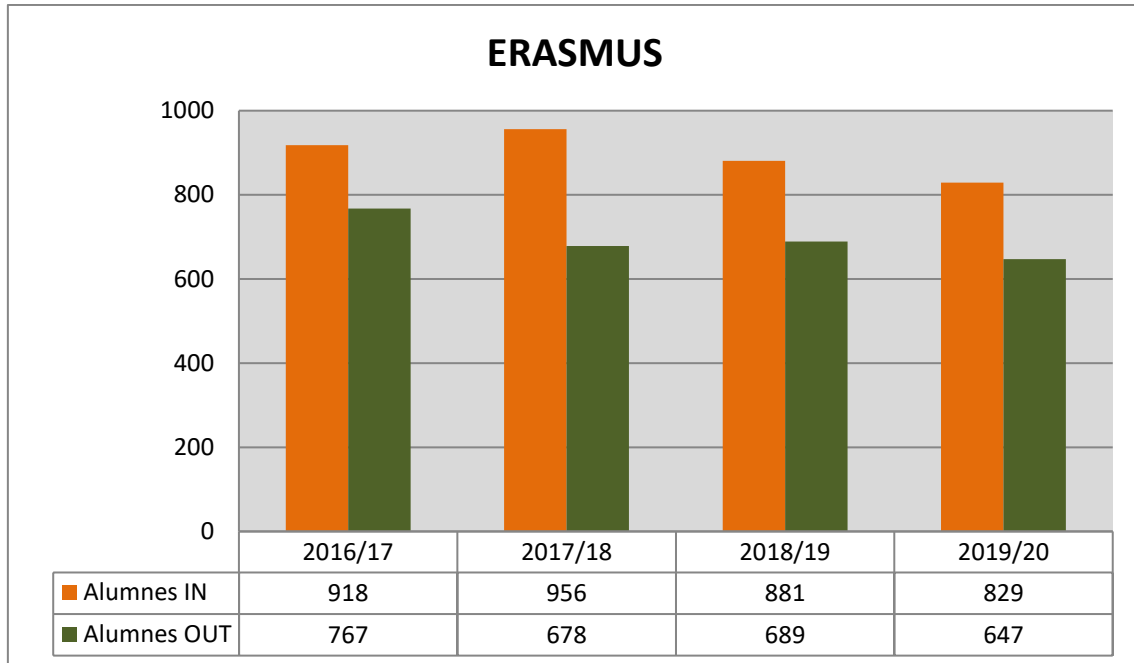
CENTRES PROPIS

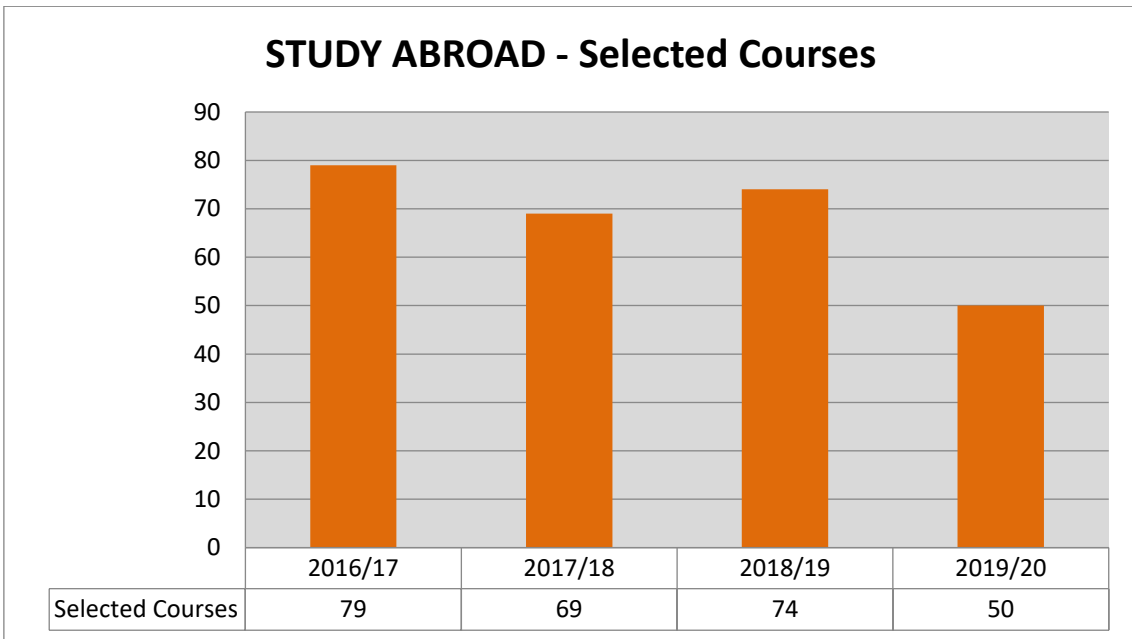
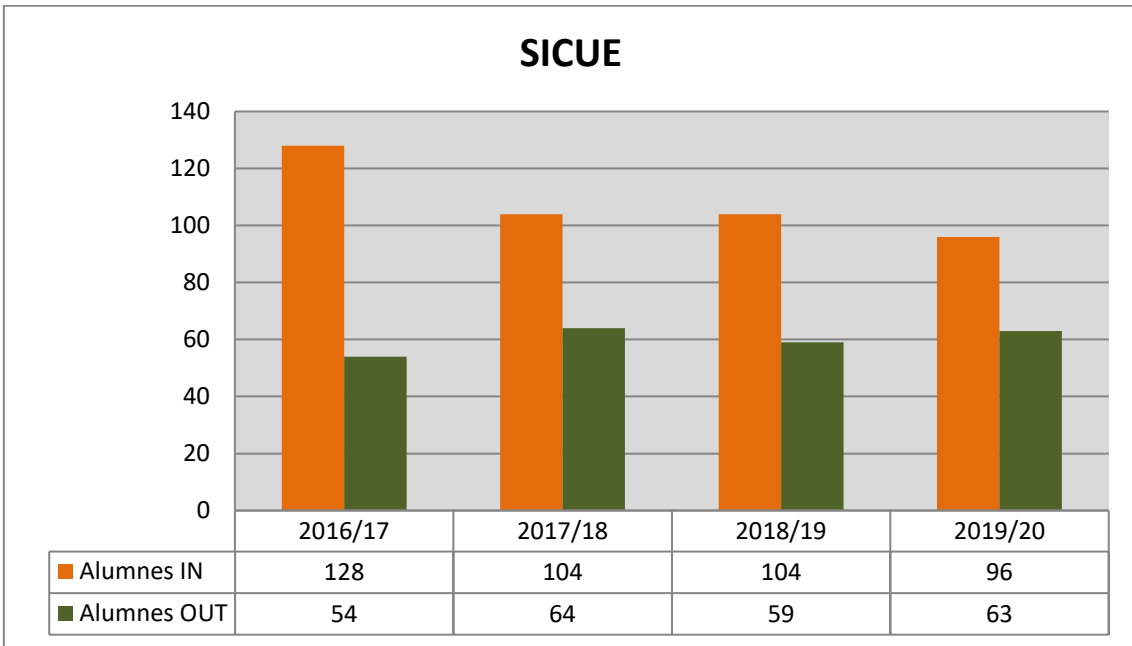
Centre	Curs acadèmic	2016/17	2017/18	2018/19	2019/20
		IN	IN	IN	IN
Escola d'Enginyeria			1		
Facultat d'Economia i Empresa		24	24	24	20
Facultat de Biociències		1			1
Facultat de Ciències					1
Facultat de Ciències de la Comunicació		9	10	6	5
Facultat de Ciències Polítiques i de Sociologia		3	8	1	8
Facultat de Dret		1	4	7	1
Facultat de Filosofia i Lletres		22	9	14	6
Facultat de Psicologia			3	2	3
Facultat de Traducció i d'Interpretació		2	1	3	1
Total		62	60	57	46

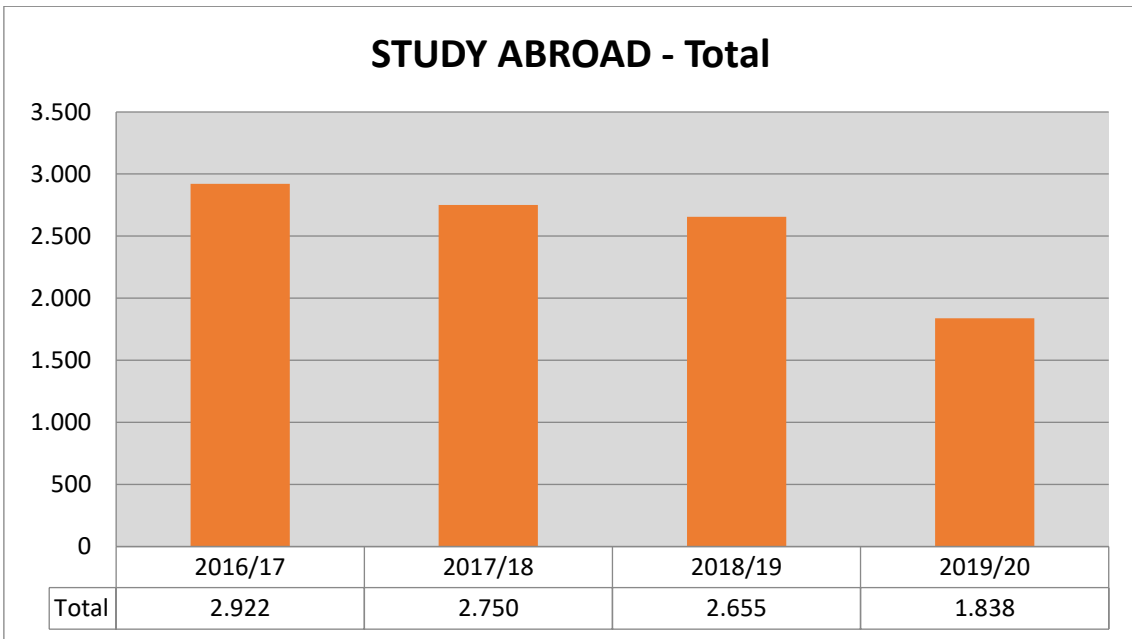
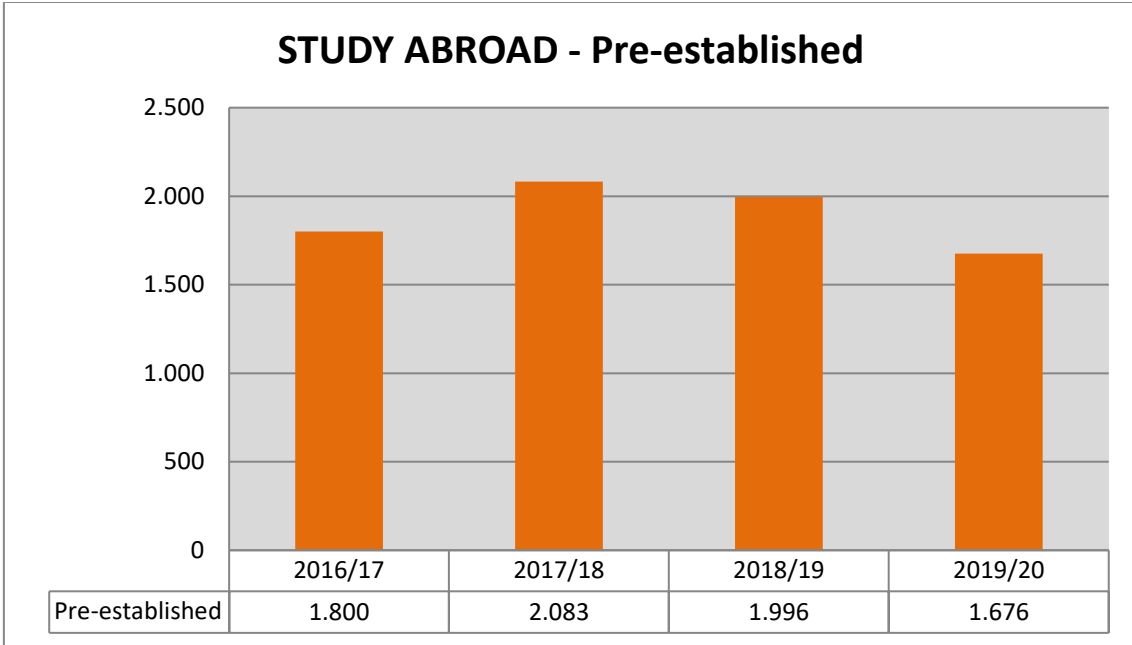
CENTRES ADSCRITS

Centre	Curs acadèmic	2016/17	2017/18	2018/19	2019/20
		IN	IN	IN	IN
Escola Universitària de Turisme i Direcció Hotelera		17	9	17	4
Total		17	9	17	4

	Curs acadèmic	2016/17	2017/18	2018/19	2019/20
		IN	IN	IN	IN
TOTAL UAB		79	69	74	50

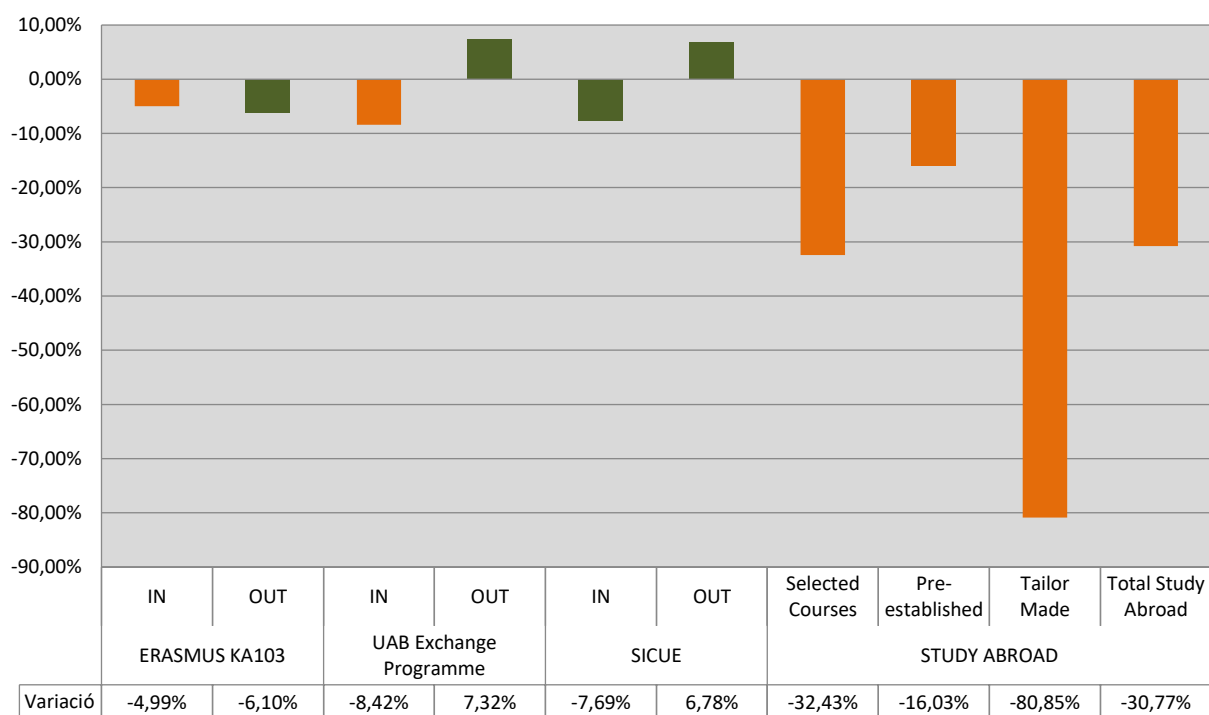






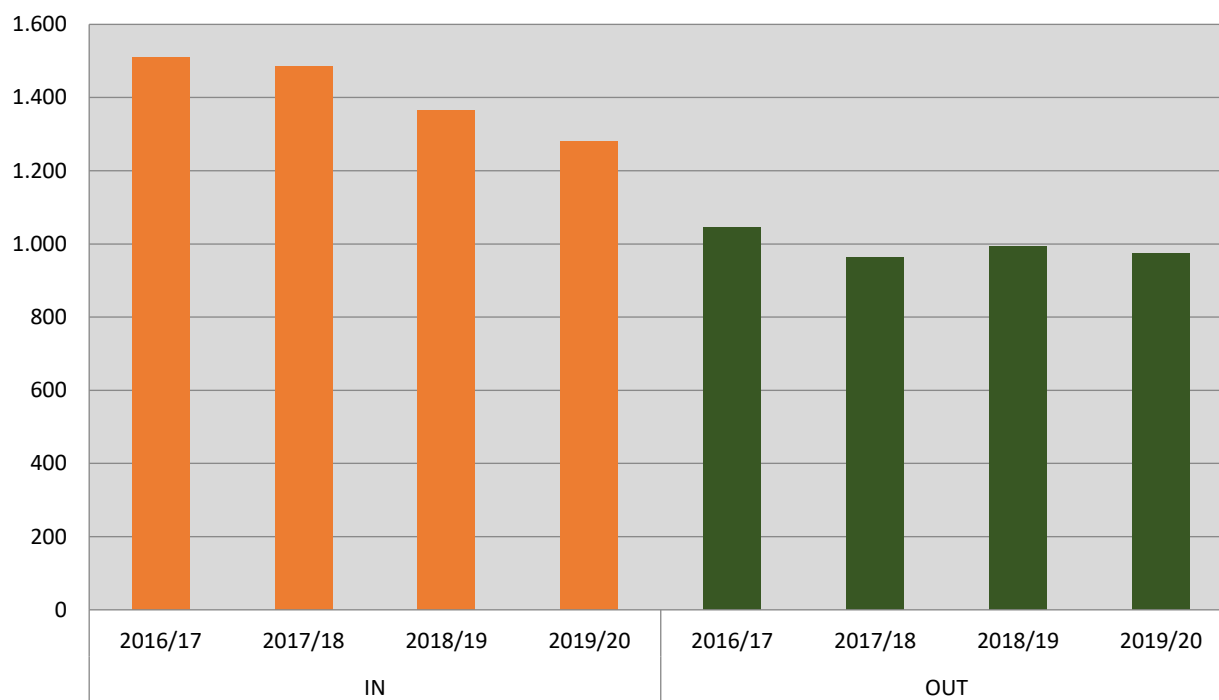
1.4.1.6 VARIACIÓ ESTUDIANTS RESPECTE AL CURS ACADÈMIC 2018-2019

		Curs 2018/19	Curs 2019/20	Variació
ERASMUS KA103	IN	881	837	-4,99%
	OUT	689	647	-6,10%
UAB EXCHANGE PROGRAMME	IN	380	348	-8,42%
	OUT	246	264	7,32%
SICUE	IN	104	96	-7,69%
	OUT	59	63	6,78%
STUDY ABROAD	Selected Courses	74	50	-32,43%
	Pre-established	1.996	1.676	-16,03%
	Tailor Made	585	112	-80,85%
	Total	2.655	1.838	-30,77%



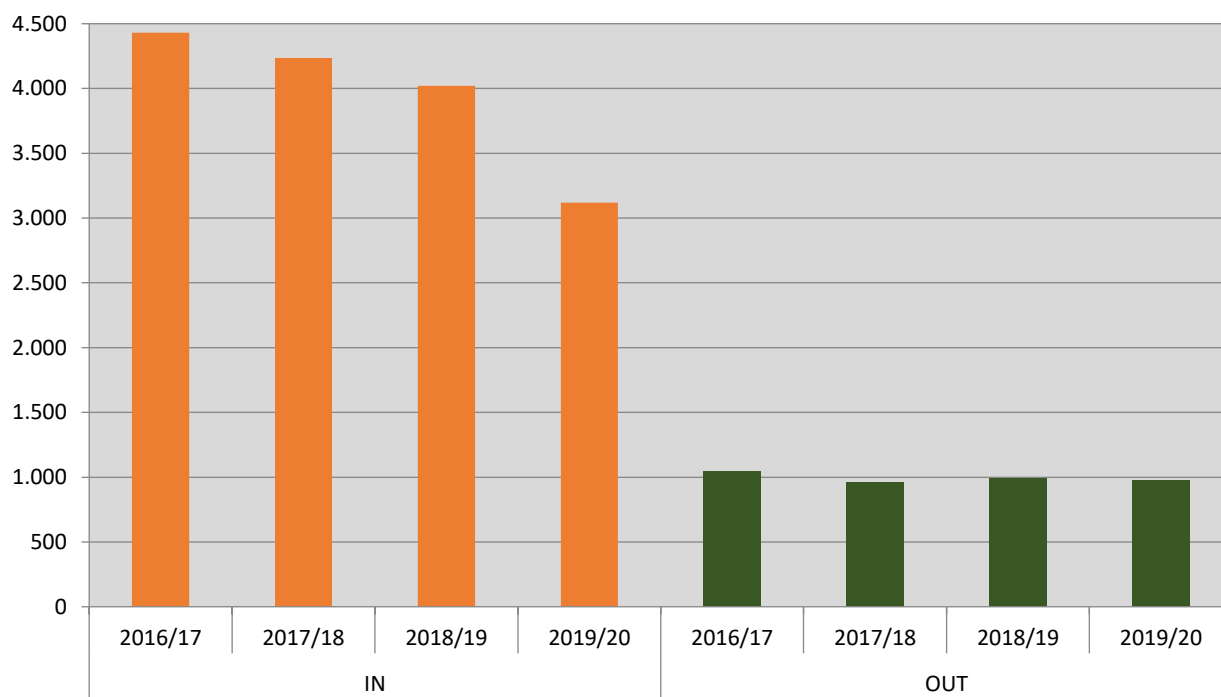
1.4.1.7 EVOLUCIÓ MOBILITAT TOTAL DELS PROGRAMES D'INTERCANVI (2016-2020) SENSE STUDY ABROAD

	IN				OUT			
	2016/17	2017/18	2018/19	2019/20	2016/17	2017/18	2018/19	2019/20
ERASMUS	918	956	881	837	767	678	689	647
UAB EXCHANGE PROGRAMME	463	425	380	348	224	221	246	264
SICUE	128	104	104	96	54	64	59	63
TOTAL	1.509	1.485	1.365	1.281	1.045	963	994	974



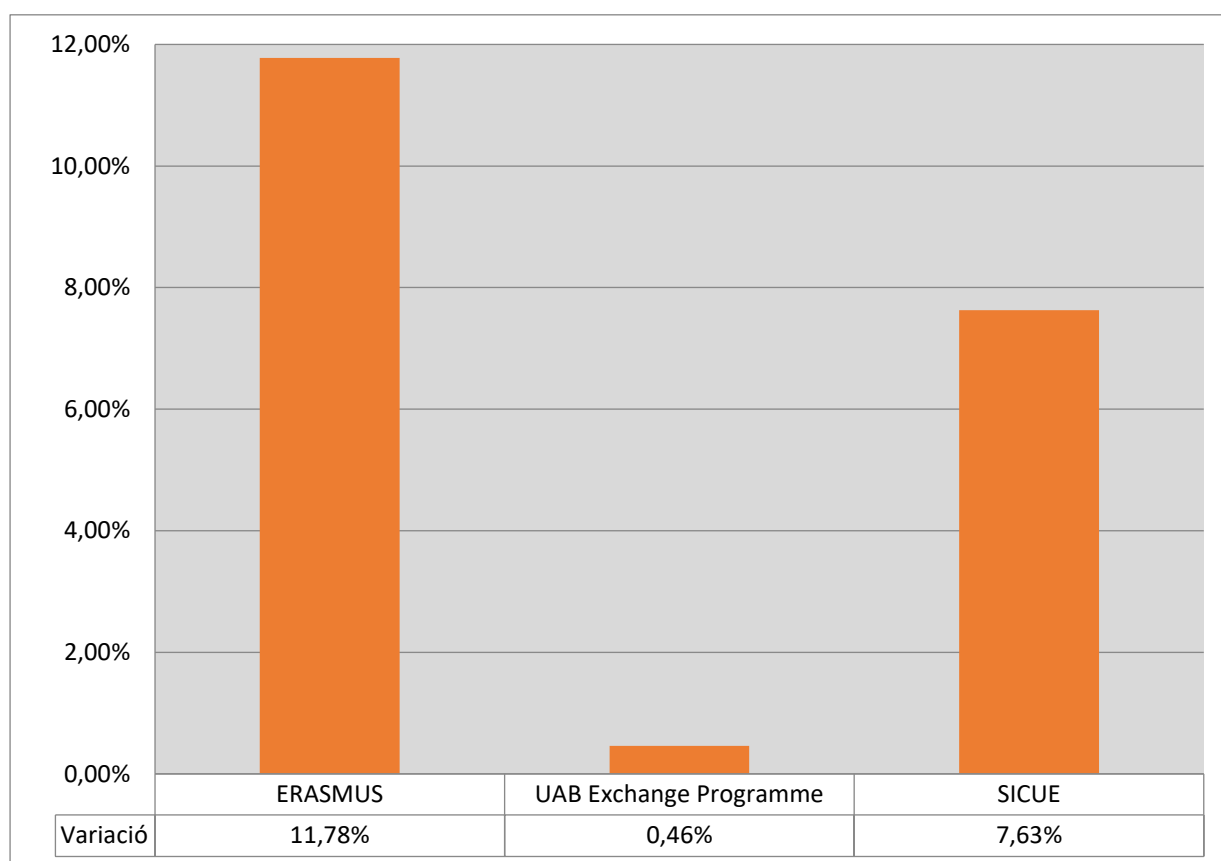
1.4.1.8 EVOLUCIÓ MOBILITAT TOTAL DELS PROGRAMES D'INTERCANVI (2016-2020)

	IN				OUT			
	2016/17	2017/18	2018/19	2019/20	2016/17	2017/18	2018/19	2019/20
ERASMUS	918	956	881	837	767	678	689	647
UAB EXCHANGE PROGRAMME	463	425	380	348	224	221	246	264
SICUE	128	104	104	96	54	64	59	63
STUDY ABROAD	2.922	2.750	2.655	1.838	--	--	--	--
TOTAL	4.431	4.235	4.020	3.119	1.045	963	994	974



1.4.2.1 VARIACIÓ NOMBRE ACORDS RESPECTE AL CURS ACADÈMIC 2018-2019

Programa	2018/19	2019/20	Variació
ERASMUS	1.367	1.528	11,78%
UAB EXCHANGE PROGRAMME	435	437	0,46%
SICUE	485	522	7,63%



1.4.3.1 ESTUDIANTS TITULATS EL CURS 2019-2020 QUE HAN PARTICIPAT EN PROGRAMES D'INTERCANVI

Centre/Estudi	Pla	Estudiants titulats el curs 2019/20			Estudiants titulats el curs 2019/20 que han participat en algun programa d'intercanvi			Percentatge d'estudiants titulats el curs 2019/20 que han participat en algun programa d'intercanvi		
		Dona	Home	Total	Dona	Home	Total	Dona	Home	Total
Graduat en Enginyeria de Sistemes de Telecomunicació	956	4	21	25		1	1	0,00%	4,76%	4,00%
Graduat en Enginyeria Electrònica de Telecomunicació	957	2	20	22				0,00%	0,00%	0,00%
Graduat en Enginyeria Informàtica	958	13	125	138		10	10	0,00%	8,00%	7,25%
Graduat en Enginyeria Informàtica (Menció en Enginyeria de Computadors) i Graduat en Enginyeria Electrònica de Comunicacions	1206		4	4				0,00%	0,00%	0,00%
Graduat en Enginyeria Informàtica (Menció en Tecnologies de la Informació) i Graduat en Enginyeria de Sistemes de Telecomunicació	1207	2	8	10				0,00%	0,00%	0,00%
Graduat en Enginyeria Química	951	14	27	41	2	1	3	14,29%	3,70%	7,32%
Graduat en Gestió Aeronàutica	829	6	20	26	2	4	6	33,33%	20,00%	23,08%
Graduat en Gestió de Ciutats Intel·ligents i Sostenibles	1395		6	6				0,00%	0,00%	0,00%
Total Escola d'Enginyeria		41	231	272	4	16	20	9,76%	6,93%	7,35%
Graduat en Administració i Direcció d'Empreses	950	52	77	129	4	8	12	7,69%	10,39%	9,30%
Graduat en Administració i Direcció d'Empreses	1102	24	18	42	17	12	29	70,83%	66,67%	69,05%
Graduat en Administració i Direcció d'Empreses	1416	2	2	4				0,00%	0,00%	0,00%
Graduat en Administració i Direcció d'Empreses i Graduat en Dret	994	28	32	60				0,00%	0,00%	0,00%
Graduat en Comptabilitat i Finances	947	54	44	98	2	0	2	3,70%	0,00%	2,04%
Graduat en Economia	952	37	91	128	4	12	16	10,81%	13,19%	12,50%
Graduat en Economia	1280	6	9	15	2	6	8	33,33%	66,67%	53,33%
Graduat en Empresa i Tecnologia	948	12	54	66	2	9	11	16,67%	16,67%	16,67%
Total Facultat d'Economia i Empresa		215	327	542	31	47	78	14,42%	14,37%	14,39%

Centre/Estudi	Pla	Estudiants titulats el curs 2019/20			Estudiants titulats el curs 2019/20 que han participat en algun programa d'intercanvi			Percentatge d'estudiants titulats el curs 2019/20 que han participat en algun programa d'intercanvi		
		Dona	Home	Total	Dona	Home	Total	Dona	Home	Total
Graduat en Biologia	812	40	16	56	7	2	9	17,50%	12,50%	16,07%
Graduat en Biologia Ambiental	813	36	23	59	15	13	28	41,67%	56,52%	47,46%
Graduat en Bioquímica	814	34	26	60	7	7	14	20,59%	26,92%	23,33%
Graduat en Biotecnologia	815	41	26	67	13	5	18	31,71%	19,23%	26,87%
Graduat en Ciències Biomèdiques	832	28	17	45	10	9	19	35,71%	52,94%	42,22%
Graduat en Genètica	833	45	5	50	13	2	15	28,89%	40,00%	30,00%
Graduat en Microbiologia	816	40	17	57	5	2	7	12,50%	11,76%	12,28%
Total Facultat de Biociències		264	130	394	70	40	110	26,52%	30,77%	27,92%
Graduat en Ciències Ambientals	959	20	16	36	8	2	10	40,00%	12,50%	27,78%
Graduat en Ciències Ambientals	1435	6	6	12		1	1	0,00%	16,67%	8,33%
Graduat en Ciències Ambientals i Graduat en Geologia	1208	7	7	14				0,00%	0,00%	0,00%
Graduat en Ciències Ambientals i Graduat en Geologia	1436	2	1	3				0,00%	0,00%	0,00%
Graduat en Estadística Aplicada	973	5	7	12	1		1	20,00%	0,00%	8,33%
Graduat en Estadística Aplicada	1424	4	4	8				0,00%	0,00%	0,00%
Graduat en Física	1281	19	31	50	6	4	10	31,58%	12,90%	20,00%
Graduat en Física i Matemàtiques	1286	6	7	13				0,00%	0,00%	0,00%
Graduat en Física i Química	1287	3	8	11				0,00%	0,00%	0,00%
Graduat en Geologia	817	10	10	20	1	1	2	10,00%	10,00%	10,00%
Graduat en Matemàtiques	777	16	26	42	4	4	8	25,00%	15,38%	19,05%
Graduat en Nanociència i Nanotecnologia	983	21	31	52	10	8	18	47,62%	25,81%	34,62%
Graduat en Química	953	32	42	74		3	3	0,00%	7,14%	4,05%
Total Facultat de Ciències		151	196	347	30	23	53	19,87%	11,73%	15,27%
Graduat en Comunicació Audiovisual	1196	46	19	65	14	3	17	30,43%	15,79%	26,15%
Graduat en Periodisme	971	167	77	244	44	8	52	26,35%	10,39%	21,31%
Graduat en Publicitat i Relacions Públiques	972	62	14	76	16	0	16	25,81%	0,00%	21,05%
Total Facultat de Ciències de la Comunicació		275	110	385	74	11	85	26,91%	10,00%	22,08%

Centre/Estudi	Pla	Estudiants titulats el curs 2019/20			Estudiants titulats el curs 2019/20 que han participat en algun programa d'intercanvi			Percentatge d'estudiants titulats el curs 2019/20 que han participat en algun programa d'intercanvi		
		Dona	Home	Total	Dona	Home	Total	Dona	Home	Total
Graduat en Educació Infantil	847	105	5	110	7		7	6,67%	0,00%	6,36%
Graduat en Educació Infantil i Grau en Educació Primària	1363	17		17				0,00%	0,00%	0,00%
Graduat en Educació Primària	896	144	32	176	15	3	18	10,42%	9,38%	10,23%
Graduat en Educació Primària	1140	69	6	75	22	2	24	31,88%	33,33%	32,00%
Graduat en Educació Social	827	70	13	83	5		5	7,14%	0,00%	6,02%
Graduat en Pedagogia	1211	39	3	42	4	1	5	10,26%	33,33%	11,90%
Total Facultat de Ciències de l'Educació		444	59	503	53	6	59	11,94%	10,17%	11,73%
Graduat en Ciència Política i Gestió Pública	818		1	1				0,00%	0,00%	0,00%
Graduat en Ciència Política i Gestió Pública	1362	29	48	77	6	8	14	20,69%	16,67%	18,18%
Graduat en Ciència Política i Gestió Pública i Graduat en Dret	1209	3	9	12				0,00%	0,00%	0,00%
Graduat en Estadística Aplicada i Graduat en Sociologia	1282	4	2	6				0,00%	0,00%	0,00%
Graduat en Sociologia	1361	39	31	70	6	3	9	15,38%	9,68%	12,86%
Total Facultat de Ciències Polítiques i de Sociologia		75	91	166	12	11	23	16,00%	12,09%	13,86%
Graduat en Criminologia	805	40	17	57	5	1	6	12,50%	5,88%	10,53%
Graduat en Criminologia i Graduat en Dret	1284	9	5	14				0,00%	0,00%	0,00%
Graduat en Dret	949	134	61	195	23	7	30	17,16%	11,48%	15,38%
Graduat en Dret i Graduat en Relacions Laborals	1285	4	6	10				0,00%	0,00%	0,00%
Graduat en Relacions Laborals	806	61	35	96	2	1	3	3,28%	2,86%	3,13%
Total Facultat de Dret		248	124	372	30	9	39	12,10%	7,26%	10,48%

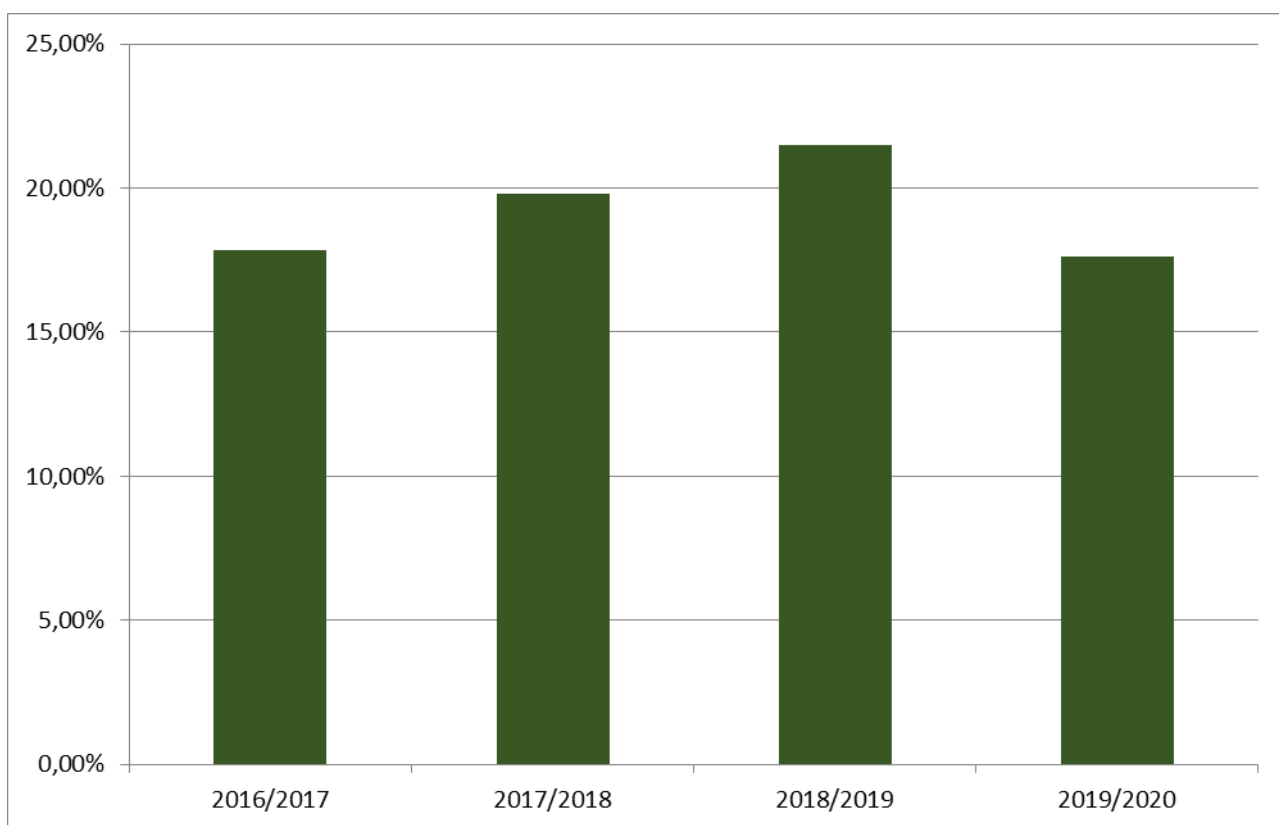
Centre/Estudi	Pla	Estudiants titulats el curs 2019/20			Estudiants titulats el curs 2019/20 que han participat en algun programa d'intercanvi			Percentatge d'estudiants titulats el curs 2019/20 que han participat en algun programa d'intercanvi		
		Dona	Home	Total	Dona	Home	Total	Dona	Home	Total
Graduat en Antropologia Social i Cultural	821	35	8	43	10	1	11	28,57%	12,50%	25,58%
Graduat en Arqueologia	811	23	16	39	2	3	5	8,70%	18,75%	12,82%
Graduat en Estudis Anglesos	801	39	7	46	21	2	23	53,85%	28,57%	50,00%
Graduat en Estudis Clàssics	804	10	8	18		3	3	0,00%	37,50%	16,67%
Graduat en Estudis d'Anglès i Català	835	11		11	3		3	27,27%	0,00%	27,27%
Graduat en Estudis d'Anglès i de Clàssiques	838	1	2	3	1	1	2	100,00%	50,00%	66,67%
Graduat en Estudis d'Anglès i Espanyol	836	21	4	25	7	2	9	33,33%	50,00%	36,00%
Graduat en Estudis d'Anglès i Francès	997	12	2	14	3	1	4	25,00%	50,00%	28,57%
Graduat en Estudis d'Espanyol i de Clàssiques	839	2		2				0,00%	0,00%	0,00%
Graduat en Estudis de Català i Espanyol	834	5	2	7				0,00%	0,00%	0,00%
Graduat en Estudis de Francès i d'Espanyol	1001		1	1				0,00%	0,00%	0,00%
Graduat en Estudis Francesos	988	10		10	2		2	20,00%	0,00%	20,00%
Graduat en Filosofia	802	10	8	18				0,00%	0,00%	0,00%
Graduat en Geografia i Ordenació del Territori	824	7	30	37	1	5	6	14,29%	16,67%	16,22%
Graduat en Geografia i Ordenació del Territori	826	3	8	11				0,00%	0,00%	0,00%
Graduat en Història	803	15	28	43		6	6	0,00%	21,43%	13,95%
Graduat en Història de l'Art	807	26	5	31	2	2	4	7,69%	40,00%	12,90%
Graduat en Humanitats	1139	14	11	25	4	3	7	28,57%	27,27%	28,00%
Graduat en Llengua i Literatura Catalanes	810	14	2	16	7	1	8	50,00%	50,00%	50,00%
Graduat en Llengua i Literatura Espanyoles	808	20	8	28	1	1	2	5,00%	12,50%	7,14%
Graduat en Musicologia	809	24	16	40	4		4	16,67%	0,00%	10,00%
Total Facultat de Filosofia i Lletres		302	166	468	68	31	99	22,52%	18,67%	21,15%
Graduat en Fisioteràpia	961	37	32	69	1		1	2,70%	0,00%	1,45%
Graduat en Infermeria	830	67	12	79	21	3	24	31,34%	25,00%	30,38%
Graduat en Medicina	1192	173	84	257	33	7	40	19,08%	8,33%	15,56%
Total Facultat de Medicina		277	128	405	55	10	65	19,86%	7,81%	16,05%
Graduat en Logopèdia	828	8		8				0,00%	0,00%	0,00%
Graduat en Logopèdia	1383	60	4	64	2		2	3,33%	0,00%	3,13%
Graduat en Psicologia	954	253	50	303	28	4	32	11,07%	8,00%	10,56%
Total Facultat de Psicologia		321	54	375	30	4	34	9,35%	7,41%	9,07%

Centre/Estudi	Pla	Estudiants titulats el curs 2019/20			Estudiants titulats el curs 2019/20 que han participat en algun programa d'intercanvi			Percentatge d'estudiants titulats el curs 2019/20 que han participat en algun programa d'intercanvi		
		Dona	Home	Total	Dona	Home	Total	Dona	Home	Total
Graduat en Estudis de l'Àsia Oriental	823	26	6	32	18	6	24	69,23%	100,00%	75,00%
Graduat en Estudis de l'Àsia Oriental	842	23	9	32	15	8	23	65,22%	88,89%	71,88%
Graduat en Traducció i Interpretació	1202	104	20	124	53	9	62	50,96%	45,00%	50,00%
Graduat en Traducció i Interpretació	1203	13	3	16	4	2	6	30,77%	66,67%	37,50%
Graduat en Traducció i Interpretació	1204	10	3	13	7	2	9	70,00%	66,67%	69,23%
Total Facultat de Traducció i d'Interpretació		176	41	217	97	27	124	55,11%	65,85%	57,14%
Graduat en Ciència i Tecnologia dels Aliments	974	37	11	48	9		9	24,32%	0,00%	18,75%
Graduat en Veterinària	955	100	20	120	14	2	16	14,00%	10,00%	13,33%
Total Facultat de Veterinària		137	31	168	23	2	25	16,79%	6,45%	14,88%

Centre/Estudi	Pla	Estudiants titulats el curs 2019/20			Estudiants titulats el curs 2019/20 que han participat en algun programa d'intercanvi			Percentatge d'estudiants titulats el curs 2019/20 que han participat en algun programa d'intercanvi		
		Dona	Home	Total	Dona	Home	Total	Dona	Home	Total
TOTAL UAB		2.926	1.688	4.614	577	237	814	19,72%	14,04%	17,64%

1.4.3.2 EVOLUCIÓ ESTUDIANTS TITULATS QUE HAN PARTICIPAT EN INTERCANVIS (2016-2020)

Curs en què s'han titulat	Estudiants titulats	Estudiants titulats que han participat en algun intercanvi	Percentatge d'estudiants titulats que han participat en algun intercanvi
2016/2017	4.938	881	17,84%
2017/2018	4.666	924	19,80%
2018/2019	4.528	974	21,51%
2019/2020	4.614	814	17,64%



2. PERSONAL DOCENT

2.1 PROGRAMES D'INTERCANVI

2.1.1 ERASMUS+ KA103

CENTRES PROPIS**Escola d'Enginyeria**

PAÍS	Dona	Home	Total
Itàlia		1	1
Total		1	1

Facultat de Biociències

PAÍS	Dona	Home	Total
Txeca, República	1		1
Total	1		1

Facultat de Ciències de l'Educació

PAÍS	Dona	Home	Total
França		1	1
Noruega	1		1
Portugal	1		1
Total	2	1	3

Facultat de Ciències de la Comunicació

PAÍS	Dona	Home	Total
Dinamarca		1	1
Finlàndia	1		1
Txeca, República		1	1
Total	1	2	3

Facultat de Ciències Polítiques i de Sociologia

PAÍS	Dona	Home	Total
França	1		1
Total	1		1

Facultat de Dret

PAÍS	Dona	Home	Total
Bulgària		1	1
França	2		2
Total	2	1	3

Facultat de Filosofia i Lletres

PAÍS	Dona	Home	Total
Àustria	1		1
Itàlia	1	2	3
Lituània	1		1
Portugal		1	1
Total	3	3	6

Facultat de Medicina

PAÍS	Dona	Home	Total
Portugal	1		1
Total	1		1

Facultat de Traducció i d'Interpretació

PAÍS	Dona	Home	Total
Àustria	1		1
Bèlgica	1		1
Polònia	1		1
Txeca, República	1		1
Total	4		4

CENTRES ADSCRITS

Escola Universitària Salesiana de Sarrià

PAÍS	Dona	Home	Total
Països Baixos		1	1
Total		1	1

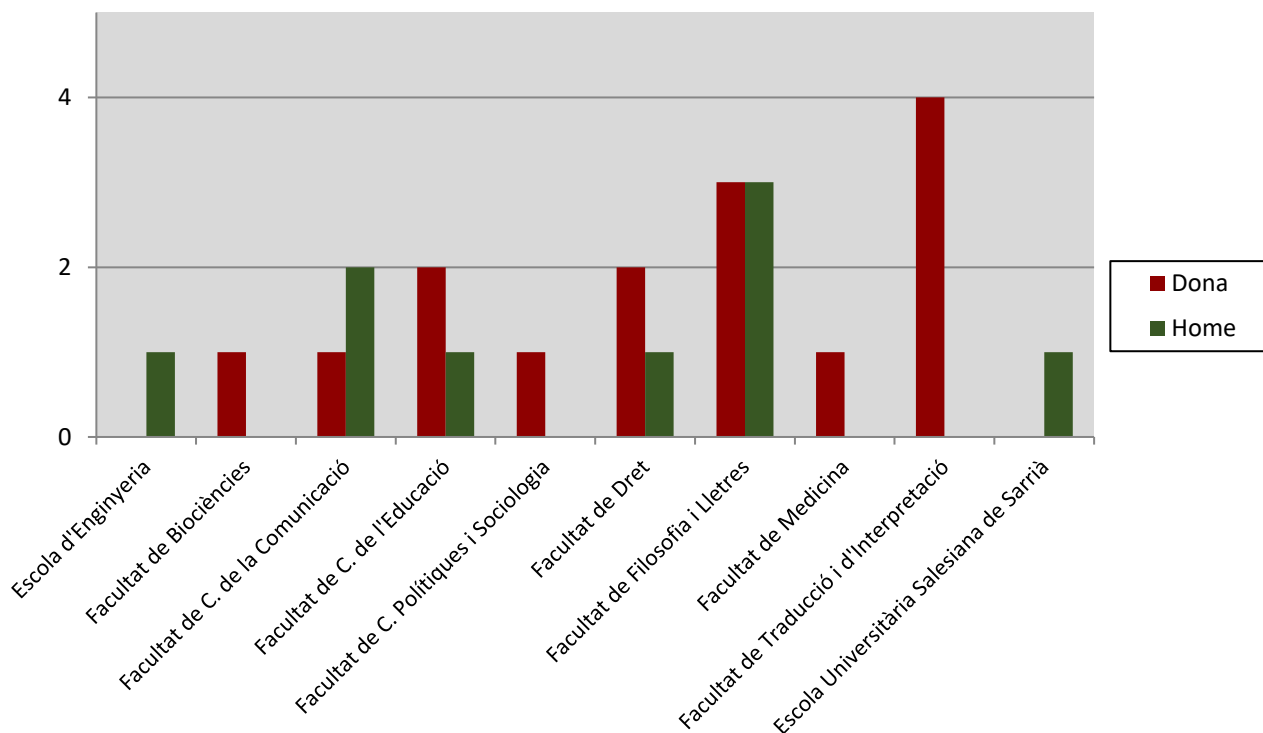
	Dona	Home	Total
TOTAL	15	9	24

CENTRES PROPIS

Centre	Dona	Home	Total
Escola d'Enginyeria		1	1
Facultat de Biociències	1		1
Facultat de Ciències de la Comunicació	1	2	3
Facultat de Ciències de l'Educació	2	1	3
Facultat de Ciències Polítiques i Sociologia	1		1
Facultat de Dret	2	1	3
Facultat de Filosofia i Lletres	3	3	6
Facultat de Medicina	1		1
Facultat de Traducció i d'Interpretació	4		4
Total	15	9	24

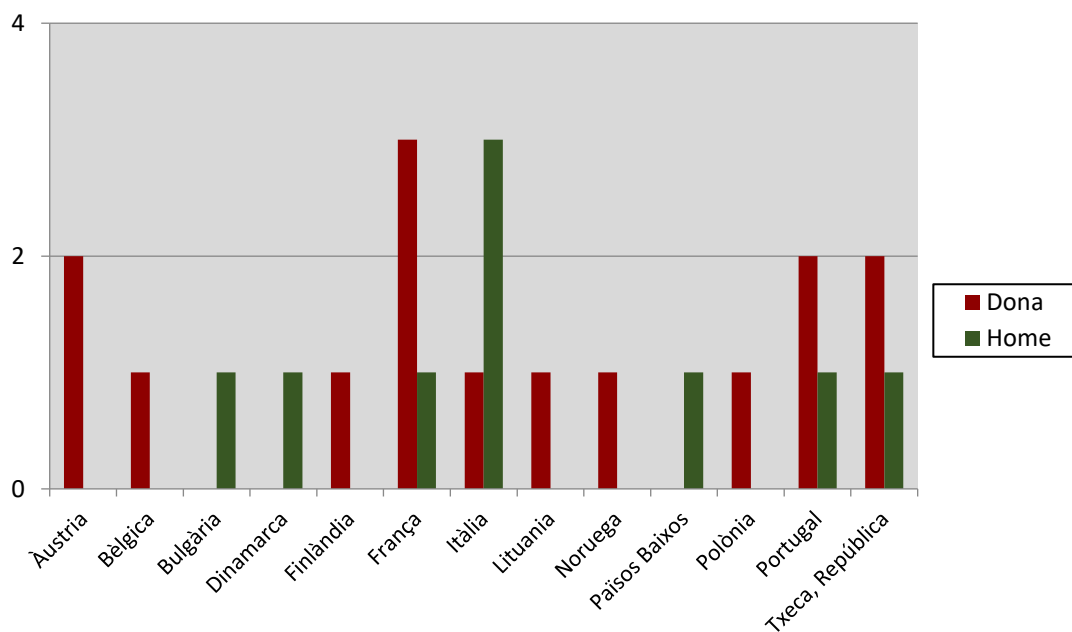
CENTRES ADSCRITS

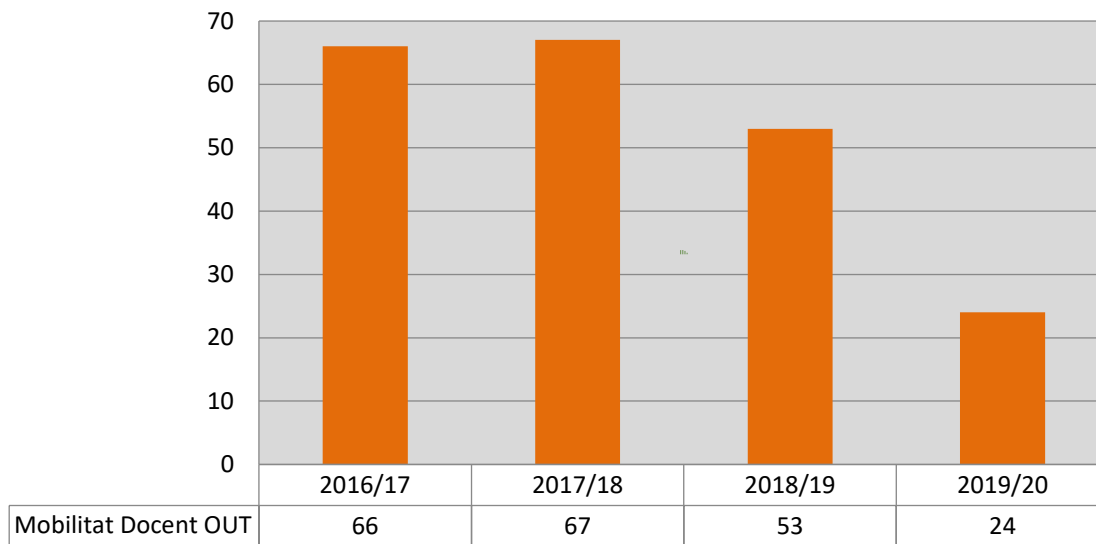
Centre	Dona	Home	Total
Escola Universitària Salesiana de Sarrià		1	1
Total		1	1



2.1.1.3 MOBILITAT DOCENT KA103 OUT PER PAIS I SEXE

País	Dona	Home	Total
Àustria	2		2
Bèlgica	1		1
Bulgària		1	1
Dinamarca		1	1
Finlàndia	1		1
França	3	1	4
Itàlia	1	3	4
Lituània	1		1
Noruega	1		1
Països Baixos		1	1
Polònia	1		1
Portugal	2	1	3
Txeca, República	2	1	3
Total	15	9	24





2. PERSONAL DOCENT

2.2 PROGRAMES DE MOBILITAT

2.2.1 ERASMUS+ KA107

KA107 STA – MOBILITAT DE PERSONAL PER IMPARTIR DOCÈNCIA

País	UAB		A4_U		Total
	Dona	Home	Dona	Home	
Àustràlia		2			2
Total		2			2

KA107 STA – MOBILITAT DE PERSONAL PER IMPARTIR DOCÈNCIA

País	UAB		A4_U		Total
	Dona	Home	Dona	Home	
Austràlia	2				2
Ghana		1			1
Israel	1				1
Mèxic	1				1
Rússia			1		1
Tailàndia		1			1
Vietnam		1			1
Total	4	3	1		8

KA107 STT – MOBILITAT DE PERSONAL PER A FORMACIÓ

País	UAB		A4_U		Total
	Dona	Home	Dona	Home	
Ghana	1				1
Països i territoris no determinats	1				1
Total	2				2

2.2.2 PROGRAMA DRAC

Conveni	DRAC-PDI		Total
	Dona	Home	
Departament de Matemàtiques		3	3
Total		3	3

2. PERSONAL DOCENT

2.3 PDI ESTRANGER

2.3.1.1 PDI DOCENT PER NACIONALITAT I SEXE

Nacionalitat	Sexe	Dona	Home	Total
Alemanya		3	1	4
Andorra		1	2	3
Argentina		2	2	4
Àustria		1		1
Bèlgica		1	1	2
Bielorússia			1	1
Brasil			1	1
Bulgària			1	1
Burundi		1	2	3
Canadà			1	1
Colòmbia		1	4	5
Congo				0
Corea, República de			1	1
Cuba		3		3
Dinamarca		1	2	3
Dominicana, República			1	1
Egipte				0
Equador		1	1	2
Estats Units d'Amèrica			3	3
França		3	8	11
Grècia			3	3
Iran				0
Irlanda		1	1	2
Itàlia		7	25	32
Japó		2	1	3
Letònia		1		1
Mèxic		1	1	2
Països Baixos		1	3	4
Pakistan			1	1
Perú			1	1
Polònia		1	2	3
Portugal		2	3	5
Regne Unit		3	7	10
Romania			3	3
Suècia			1	1

Nacionalitat	Sexe	Dona	Home	Total
Suïssa			1	1
Ucraïna			1	1
Uruguai			1	1
Veneçuela		1		1
Xile		6	5	11
Xina		1		1
Xina Taipei (Taiwan)		1	1	2
Total		46	93	139

Nacionalitat	Sexe	Dona	Home	Total
Albània		1	2	3
Alemanya		1	3	4
Algèria			1	1
Argentina		1	3	4
Àustria				0
Bielorússia		1		1
Bolívia			1	1
Brasil		3	1	4
Bulgària			1	1
Burundi			1	1
Canadà			1	1
Colòmbia		6	5	11
Costa Rica		1		1
Croàcia		2		2
Cuba		1	2	3
Dinamarca			1	1
Equador			3	3
Eslovàquia		1		1
Eslovenia			1	1
Estats Units d'Amèrica		4	3	7
Filipines			1	1
França		2		2
Grècia		2	2	4
Iemen			1	1
Índia		2	3	5
Iran		4		4
Itàlia		11	12	23
Mèxic			2	2
Mongòlia			1	1
Myanmar		1		1
Països Baixos		1	1	2
Pakistan		1		1
Paraguai		1		1
Polònia		2	1	3
Portugal		3		3
Regne Unit		1	2	3
Romania			1	1

Nacionalitat	Sexe	Dona	Home	Total
Síria		1		1
Suècia		1		1
Suïssa			1	1
Tunísia		1		1
Turquia		1	3	4
Uruguai		2	1	3
Veneçuela		2		2
Vietnam		2	2	4
Xile			2	2
Xina		3	4	7
Xina Taipei (Taiwan)		1		1
Total		67	69	136

2.3.1.3 PDI POSTDOCTORAL PER NACIONALITAT I SEXE

Nacionalitat	Sexe	Dona	Home	Total
Alemanya		1	2	3
Andorra			1	1
Argentina		2	2	4
Àustria			1	1
Bèlgica				0
Brasil		1	3	4
Bulgària			2	2
Burundi		1		1
Canadà			2	2
Colòmbia		2	2	4
Corea, República de			1	1
Estats Units d'Amèrica			3	3
França		3	5	8
Grècia		2	4	6
Irlanda			1	1
Itàlia		10	16	26
Lituània		1		1
Macedònia			1	1
Mèxic			2	2
Noruega			1	1
Països Baixos			3	3
Polònia		1	1	2
Portugal			1	1
Regne Unit		1	4	5
Romania			1	1
Rússia		1	1	2
Suïssa			1	1
Turquia		1		1
Veneçuela		1		1
Xina		3	1	4
Total		31	62	93

2.3.1.4 PDI VINCULAT PER NACIONALITAT I SEXE

Nacionalitat	Sexe	Dona	Home	Total
Argentina			2	2
Bòsnia i Hercegovina		1		1
Brasil		5	5	10
Bulgària				0
Colòmbia		1		1
Estats Units d'Amèrica		1	1	2
França			1	1
Grècia		1		1
Itàlia			1	1
Mèxic		3	1	4
Nova Zelanda			1	1
Països Baixos			2	2
Panamà		1		1
Regne Unit		1	1	2
Romania			1	1
Suïssa		1		1
Turquia			1	1
Xile		1	1	2
Total		16	18	34

3. PAS

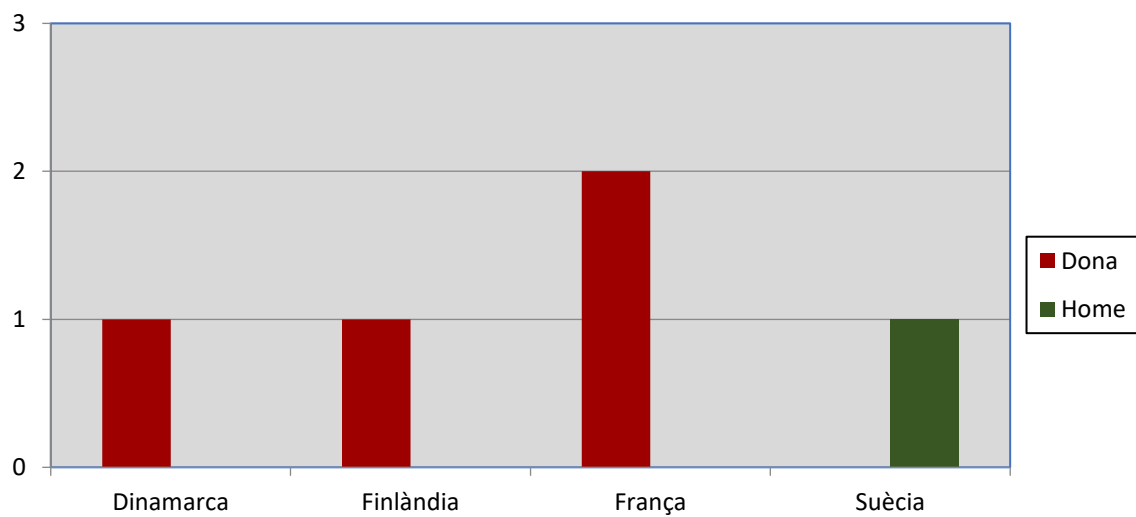
3.1 PROGRAMES D'INTERCANVI

3.1.1 ERASMUS+ KA103

No hi ha mobilitat.

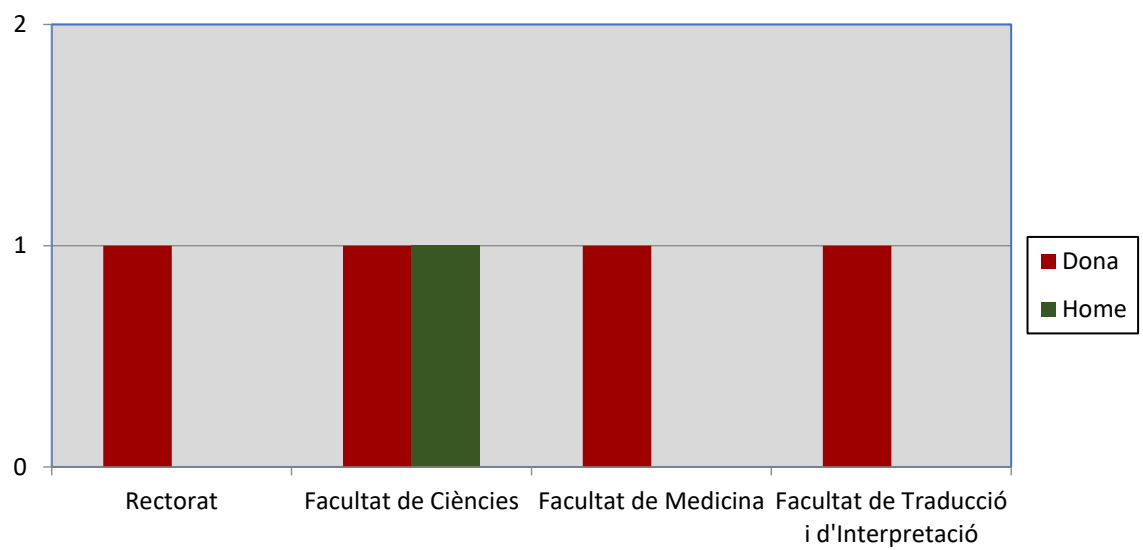
3.1.1.2 MOBILITAT DEL PAS KA103 OUT PER PAÍS

PAÍS	Dona	Home	Total
Dinamarca	1		1
Finlàndia	1		1
França	2		2
Suècia		1	1
Total	4	1	5



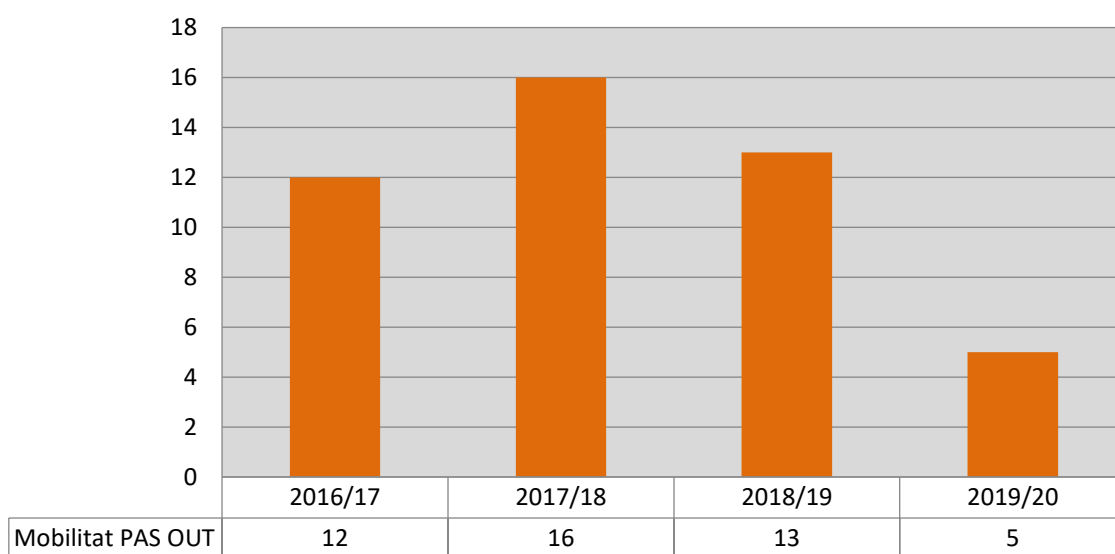
3.1.1.3 MOBILITAT DEL PAS KA103 OUT PER ÀREA D'ORIGEN

Àrea d'origen	Dona	Home	Total
Facultat de Ciències	1		1
Facultat de Medicina	1	1	2
Facultat de Traducció i d'Interpretació	1		1
Rectorat	1		1
Total	4	1	5



3.1.1.4 EVOLUCIÓ MOBILITAT PAS KA103 OUT (2016-2020)

	2016/17	2017/18	2018/19	2019/20
Mobilitat PAS OUT	12	16	13	5



3. PAS

3.2 PROGRAMES DE MOBILITAT

3.2.1 PROGRAMA ERASMUS+ KA107

KA107 STT – MOBILITAT DE PERSONAL PER A FORMACIÓ

No hi ha PAS K107 IN.

KA107 STT – MOBILITAT DE PERSONAL PER A FORMACIÓ

País	UAB		Total
	Dona	Home	
Ghana	1		1
Total	1		1

3.2.2 PROGRAMA DRAC

Centre	Sexe	Dona	Home	Total
Centre d'Estudis del Patrimoni Arqueològic de la Prehistòria		1		1
Servei de Llengües UAB		4	1	5
Total general		5	1	6

3. PAS

3.3 PAS ESTRANGER

3.3.1.1 PAS CONTRACTAT PER NACIONALITAT I SEXE

Nacionalitat	Sexe	Dona	Home	Total
Alemanya		1	3	4
Algèria			2	2
Andorra			2	2
Argentina		1	2	3
Àustria		1	1	2
Bèlgica		1		1
Brasil		1	3	4
Bulgària		1		1
Colòmbia		3	3	6
Corea, República de			1	1
Costa Rica			1	1
Croàcia		1		1
Cuba		2		2
Dominicana, República			1	1
Egipte		1		1
Equador		2	2	4
Estats Units d'Amèrica		5	3	8
França		5	2	7
Grècia		2	2	4
Índia			1	1
Iran		1	2	3
Irlanda		1	1	2
Itàlia		16	7	23
Marroc			1	1
Mèxic		2		2
Països Baixos		1	1	2
Paraguai		1		1
Perú			1	1
Polònia			2	2
Portugal		1	2	3
Regne Unit		6	4	10
Romania			1	1
Rússia		1		1
Sèrbia		1	1	2
Sud-Àfrica, República de		1		1

Nacionalitat	Sexe	Dona	Home	Total
Veneçuela		1	1	2
Xile		3	1	4
Xina		2	3	5
Total		65	57	122

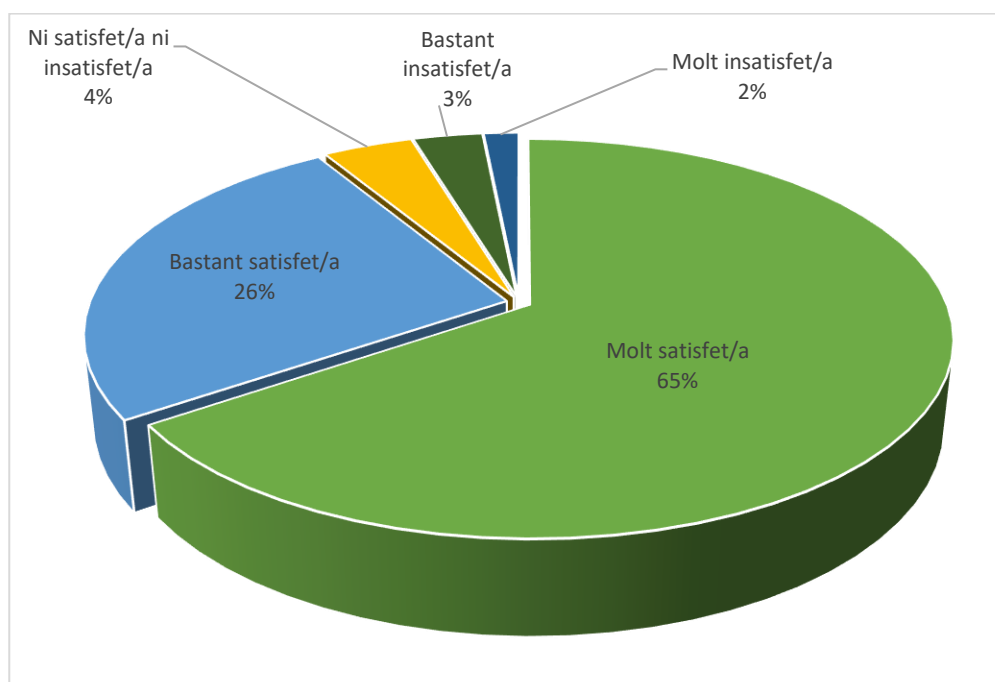
3.3.1.2 PAS VINCULAT PER NACIONALITAT I SEXE

Nacionalitat	Sexe	Dona	Home	Total
Xile		1		1
Total		1		1

4. GRAUS DE SATISFACCIÓ DE LA MOBILITAT

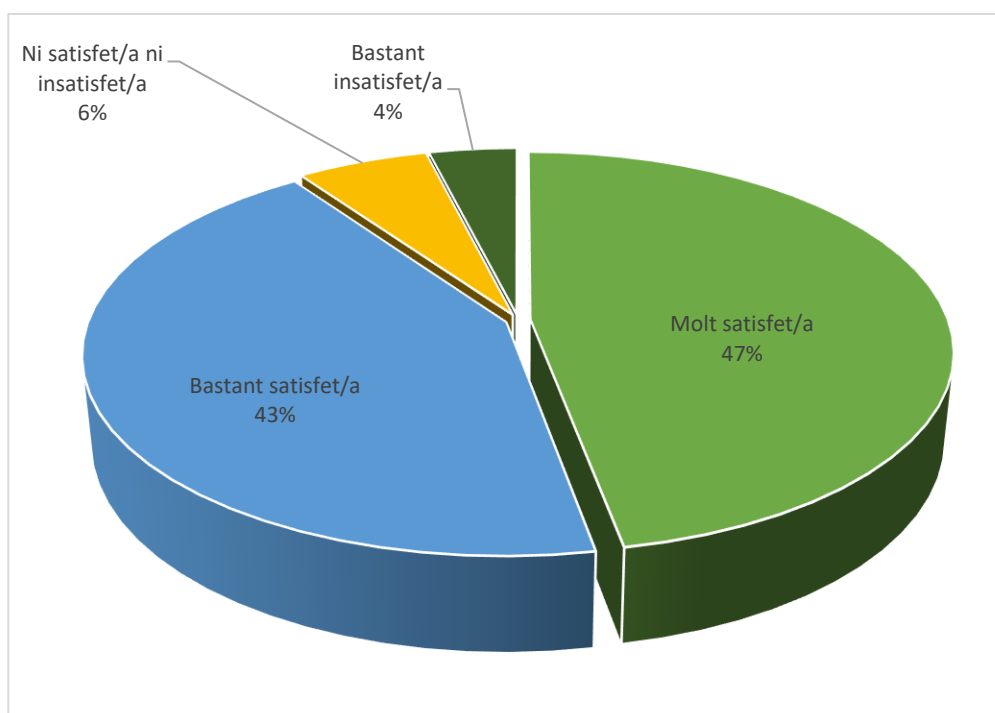
4.1.1 ESTUDIANTS

ESTUDIANTS ERASMUS KA103 OUT	Participació	Percentatge
Molt satisfet/a	420	65,52%
Bastant satisfet/a	165	25,74%
Ni satisfet/a ni insatisfet/a	26	4,06%
Bastant insatisfet/a	20	3,12%
Molt insatisfet/a	10	1,56%
Total	641	100,00%

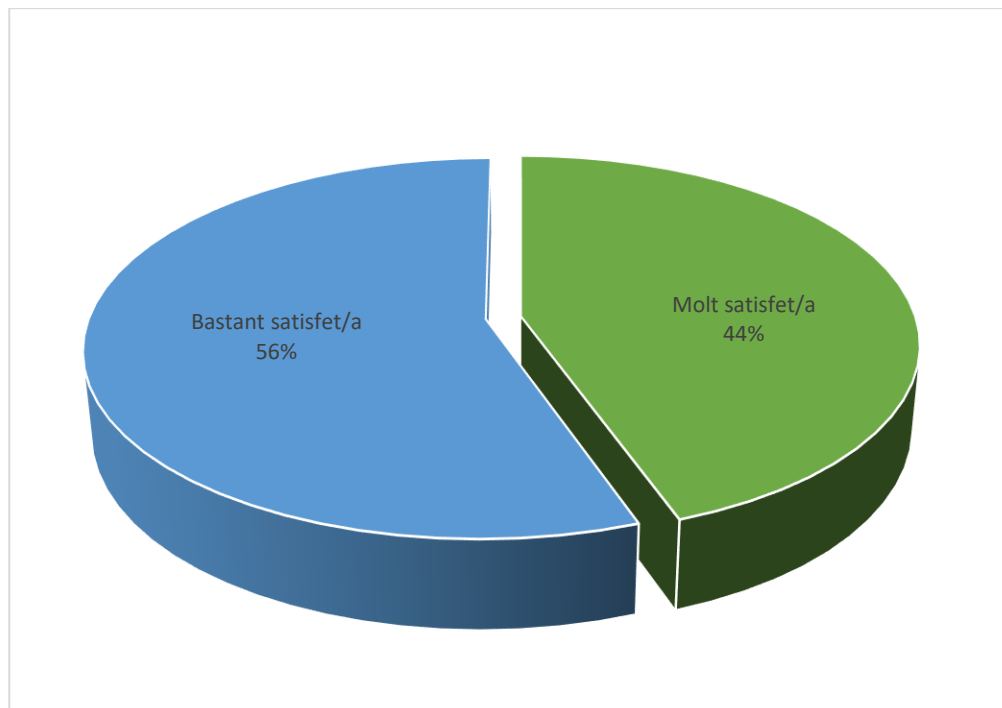


4.1.1.2 ESTUDIANTS UAB EXCHANGE PROGRAMME

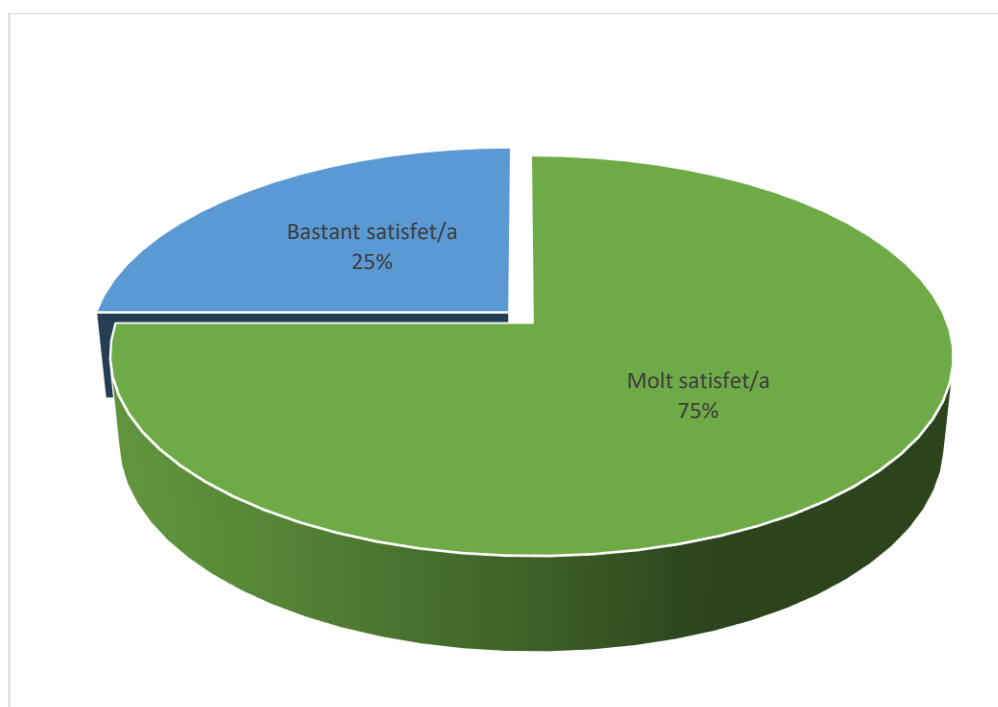
ESTUDIANTS UAB EXCHANGE PROGRAMME OUT	Participació	Percentatge
Molt satisfet/a	24	47,06%
Bastant satisfet/a	22	43,14%
Ni satisfet/a ni insatisfet/a	3	5,88%
Bastant insatisfet/a	2	3,92%
Molt insatisfet/a		0,00%
Total	51	100,00%



ESTUDIANTS SICUE OUT	Participació	Percentatge
Molt satisfet/a	4	44,44%
Bastant satisfet/a	5	55,56%
Ni satisfet/a ni insatisfet/a		0,00%
Bastant insatisfet/a		0,00%
Molt insatisfet/a		0,00%
Total	9	100,00%

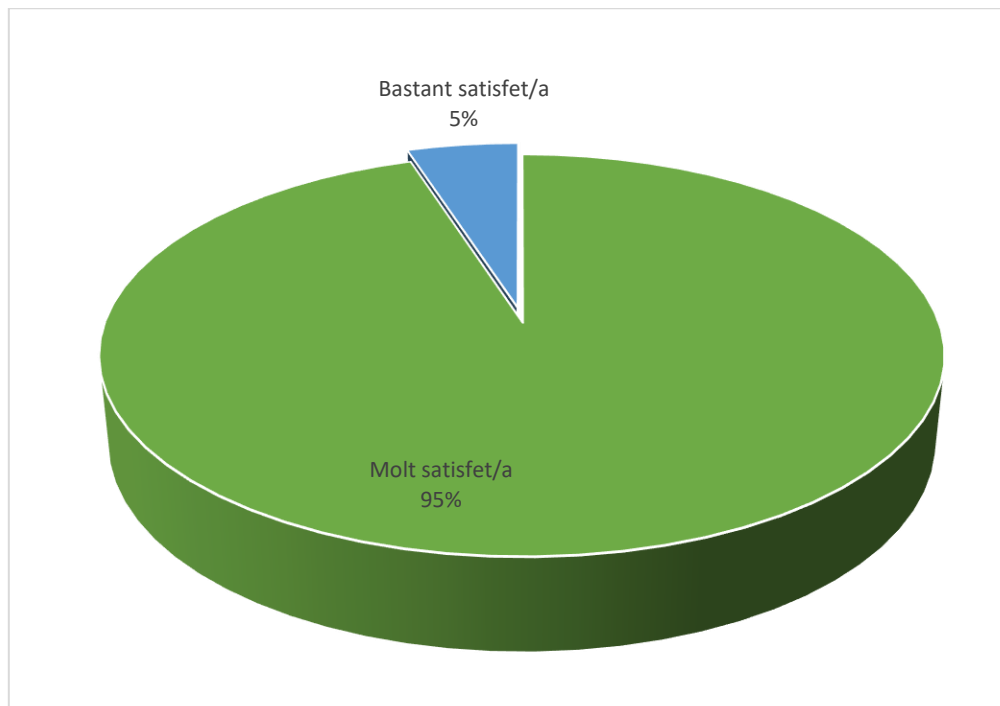


ESTUDIANTS ERASMUS KA107 OUT	Participació	Percentatge
Molt satisfet/a	3	75,00%
Bastant satisfet/a	1	25,00%
Ni satisfet/a ni insatisfet/a	0	0,00%
Bastant insatisfet/a	0	0,00%
Molt insatisfet/a	0	0,00%
Total	4	100,00%

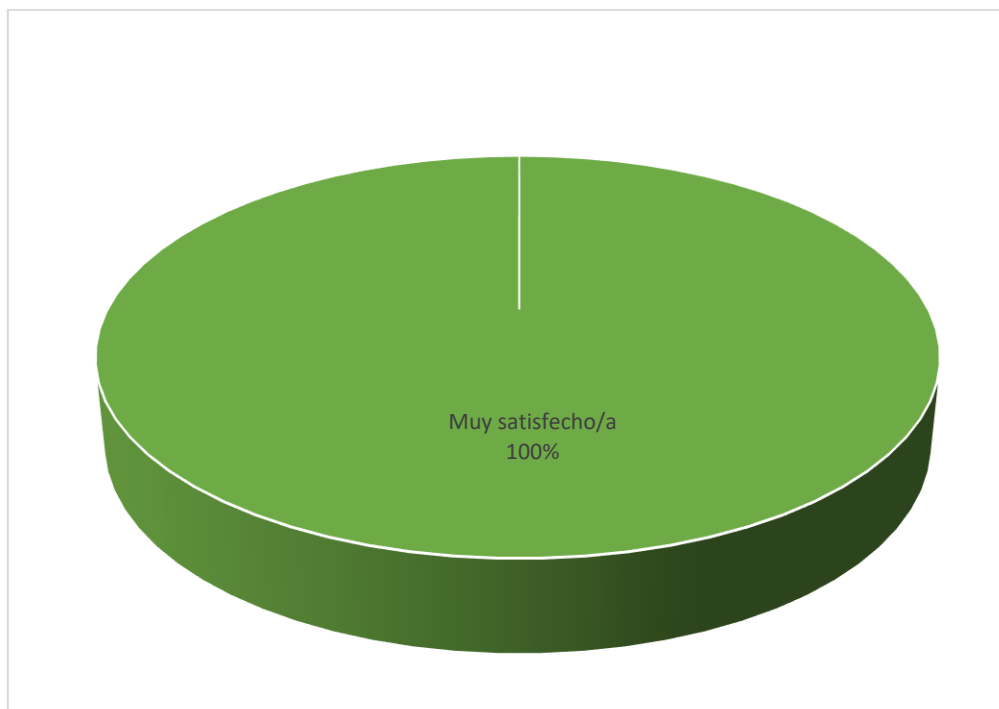


4.1.2 PDI

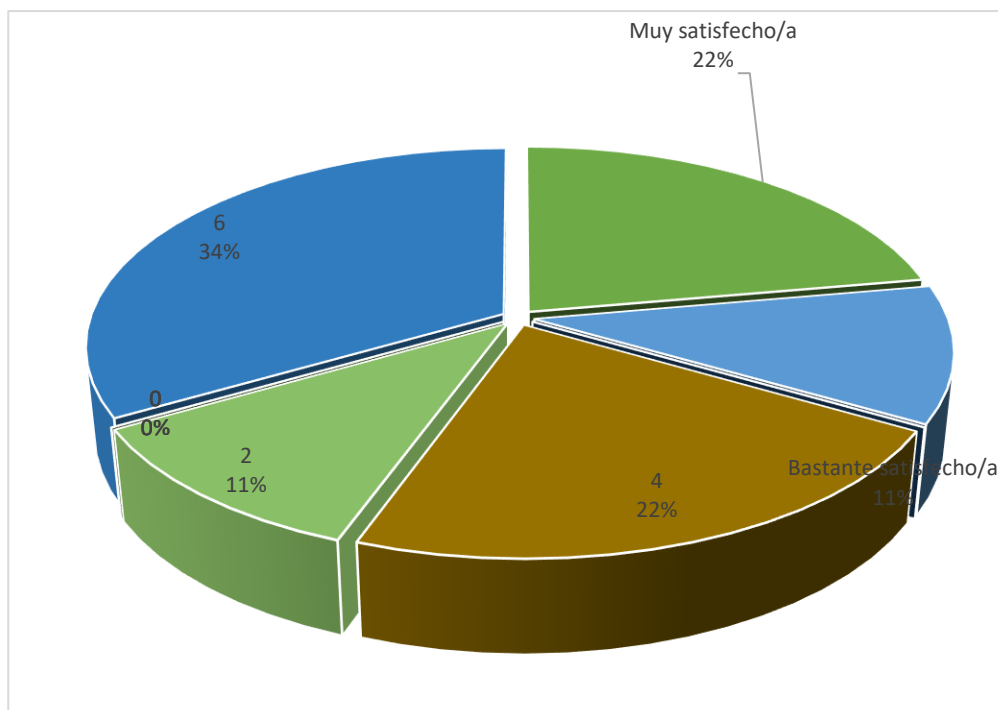
PDI ERASMUS KA103 OUT	Participació	Percentatge
Molt satisfet/a	19	95,00%
Bastant satisfet/a	1	5,00%
Ni satisfet/a ni insatisfet/a	0	0,00%
Bastant insatisfet/a	0	0,00%
Molt insatisfet/a	0	0,00%
Total	20	100,00%



PDI ERASMUS KA107 IN	Participació	Percentatge
Molt satisfet/a	1	100,00%
Bastant satisfet/a	0	0,00%
Ni satisfet/a ni insatisfet/a	0	0,00%
Bastant insatisfet/a	0	0,00%
Molt insatisfet/a	0	0,00%
Total	1	100,00%

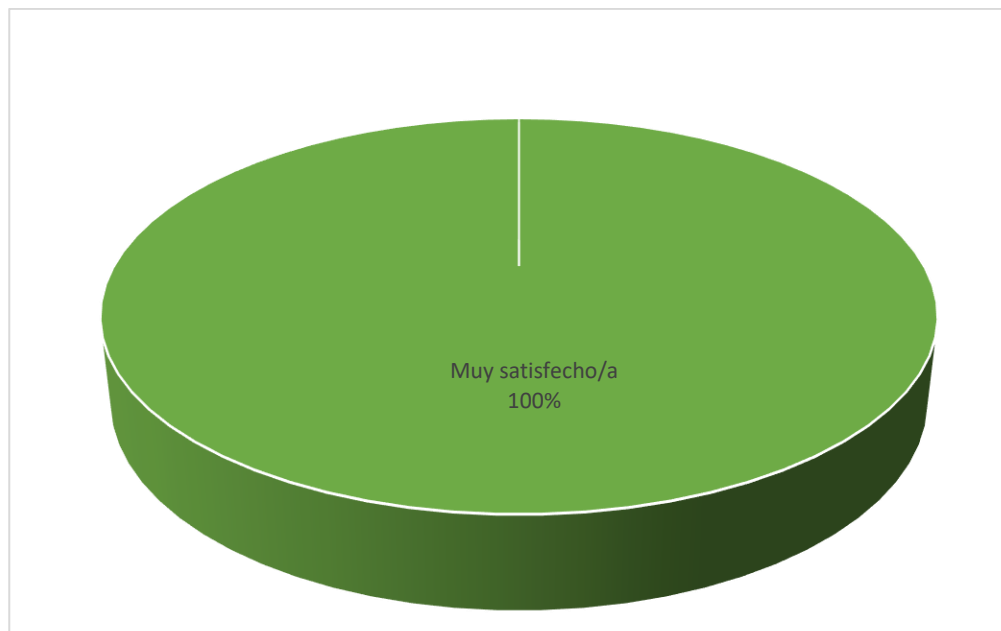


PDI ERASMUS KA107 OUT	Participació	Percentatge
Molt satisfet/a	4	66,67%
Bastant satisfet/a	2	33,33%
Ni satisfet/a ni insatisfet/a	0	0,00%
Bastant insatisfet/a	0	0,00%
Molt insatisfet/a	0	0,00%
Total	6	100,00%

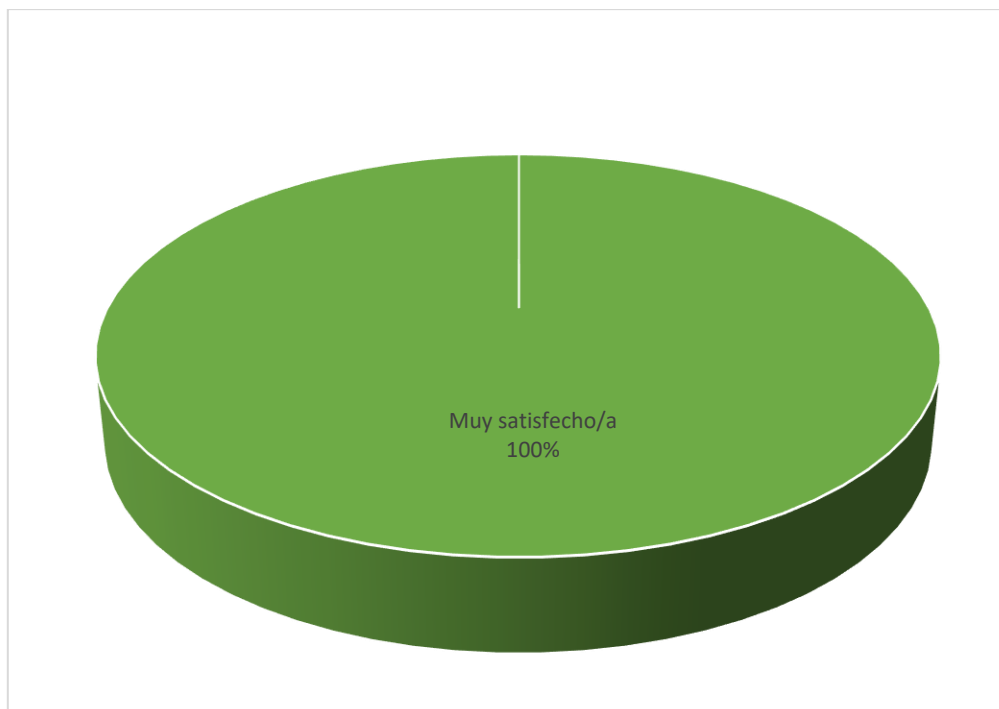


4.1.3 PAS

PAS ERASMUS KA103 OUT	Participació	Percentatge
Molt satisfet/a	5	100,00%
Bastant satisfet/a	0	0,00%
Ni satisfet/a ni insatisfet/a	0	0,00%
Bastant insatisfet/a	0	0,00%
Molt insatisfet/a	0	0,00%
Total	5	100,00%



PAS ERASMUS KA107 OUT	Participació	Percentatge
Molt satisfet/a	1	100,00%
Bastant satisfet/a	0	0,00%
Ni satisfet/a ni insatisfet/a	0	0,00%
Bastant insatisfet/a	0	0,00%
Molt insatisfet/a	0	0,00%
Total	1	100,00%



5. PROJECCIÓ INTERNACIONAL

5.1 CONVENIS INTERNACIONALS

5.1.1.1 CONVENIS INTERNACIONALS PER TIPOLOGIA

Tipologia de conveni	Signats
Conveni marc (MOU)	25
Intercanvi d'estudiants	21
Col·laboració específica	8
Beques amb organismes governamentals	2
Titulació conjunta	2
Total	58

UAB

Tipus de conveni	Nombre de convenis
Beques amb organismes governamentals	2
Col·laboració específica	1
Conveni marc (MOU)	25
Intercanvi d'estudiants	7
Titulació conjunta	1
Total	36

Facultat de Biociències

Tipus de conveni	Nombre de convenis
Col·laboració específica	1
Total	1

Facultat de Ciències de la Comunicació

Tipus de conveni	Nombre de convenis
Col·laboració específica	1
Total	1

Facultat de Ciències de l'Educació

Tipus de conveni	Nombre de convenis
Col·laboració específica	1
Intercanvi d'estudiants	1
Total	2

Facultat de Dret

Tipus de conveni	Nombre de convenis
Intercanvi d'estudiants	1
Total	1

Facultat de Filosofia i Lletres

Tipus de conveni	Nombre de convenis
Col·laboració específica	1
Intercanvi d'estudiants	1
Titulació conjunta	1
Total	3

Facultat de Medicina

Tipus de conveni	Nombre de convenis
Intercanvi d'estudiants	3
Total	3

Facultat de Traducció i d'Interpretació

Tipus de conveni	Nombre de convenis
Col·laboració específica	2
Intercanvi d'estudiants	3
Total	5

Facultat de Veterinària

Tipus de conveni	Nombre de convenis
Intercanvi d'estudiants	1
Total	1

Escola Universitària d'Infermeria i Teràpia Ocupacional

Tipus de conveni	Nombre de convenis
Intercanvi d'estudiants	2
Total	2

Centres diversos

Tipus de conveni	Nombre de convenis
Col·laboració específica	1
Intercanvi d'estudiants	3
Total	4

5.1.1.3 CONVENIS INTERNACIONALS PER PAIS

País	Nombre Universitats
Argentina	4
Austràlia	1
Àustria	1
Bèlgica	1
Botswana	1
Brasil	4
Canadà	4
Cuba	1
Diversos	3
Equador	1
Espanya	1
Estats Units d'Amèrica	5
Honduras	1
Indonèsia	1
Itàlia	1
Japó	5
Malàisia	1
Mèxic	2
Namíbia	1
Paraguai	1
Perú	5
Portugal	1
Rússia	1
Singapur	1
Turquia	2
Uganda	1
Uruguai	1
Vietnam	1
Xile	4
Xina	1
Total	58

5.2 VISITES I TROBADES

Durant el curs 2019/2020, la Universitat Autònoma de Barcelona atès la situació de pandèmia, només ha pogut formar part d'una de les tres fires més importants a nivell internacional, l'EAIE (European Association for International Education). L'EAIE 2019 va tenir lloc a Helsinki del 24 al 27 de setembre. L'APAIE 2020, Asia-Pacific Association for International Education, del 23 al 27 de març que es duia a Vancouver, Canadà, ha estat ajornada per l'any 2021. La NAFSA 2020, Association for International Educators, que hagués tingut lloc del 24 al 29 de maig a St. Louis, Estats Units, ha estat definitivament cancel·lada.

L'inici del curs 2019/20 va ser replet d'activitats i visites de representants d'institucions internacionals sobretot fins el mes de febrer de 2020.

Per una banda, s'han rebut visites de diverses regions i països del món. En primer lloc, representats d'universitats d'Argentina, Brasil, Costa Rica i Xile. D'aquestes visites caldria destacar la visita del rector de la Universidad del Desarrollo de Xile, universitat amb la que la UAB col·labora en l'àmbit de l'intercanvi des de fa molts anys i l'objectiu de la visita va ser incrementar les àrees de coneixement en l'intercanvi i ampliar la col·laboració en l'àmbit de la recerca. També cal mencionar, la visita d'un representat del Comité Olímpico de Costa Rica amb el Centre d'Estudis Olímpics de la UAB.

Caldria destacar les reunions mantingudes amb representant d'institucions australianes, com la RMIT, amb la que ens hem reunit diverses vegades en el curs acadèmic d'enguany. El mes de setembre ens visita una delegació de la universitat encapçalada amb el vicepresident del RMIT Vietnam. En aquesta reunió es parla de les ampliacions de les col·laboracions amb l'àmbit del turisme, a més a més, de l'oferta de pràctiques remunerades a Vietnam per als estudiants estrangers, del programa KA107 i dels doctorats industrials. D'aquests temes es fa seguiment i el mes de febrer reben la visita de la professora Billie Giles-Corti directora del Centre of Research Excellence (CRE) in Healthy Liveable Communities, que es reuneix amb representants de l'ICTA per parlar de possible projectes de recerca conjunta. Ressaltar la reunió amb la Brown University dels Estats Units, una de les universitats millors universitats nord-americanes membre de l'Ivy League, i que es estaria dins del consorci CASA (Consortium Advanced Studies Universities Abroad) amb el que la UAB forma part. Per últim, la visita de la representant de la Western University of Ontario, institució amb la que vam signar un acord marc i d'intercanvi d'estudiants per començava el curs 2019/20 i que sempre ha mostrat molt interès pel programa UAB Barcelona Summer School.

Fer atenció especial als quatre esdeveniments de l'ECIU (European Consortium Innovative Universities) que van tenir lloc durant la primera setmana del mes de novembre. El primer va ser l'acollida del programa Leadership Development Programme (LDP), amb un total de 25 persones, representants PDI i PAS de les universitats del consorci. El LDP per la formació de diferents aspectes del lideratge sobre la gestió universitària i els representants de cada institució participant exposen les característiques particulars i els reptes que afronten les seves universitats respectives per tal d'intercanviar impressions. Seguidament, la reunió dels equips de comunicació i promoció de les diferents universitats del consorci, en la que participa representants de l'Àrea de Comunicació i Promoció de la UAB. A més a més, el llançament del projecte ECIU University, en el que assisteixen més de 120 persones, entre elles autoritats i representants de les universitats del consorci

ECIU (European Consortium of Innovative Universities) del que la UAB forma part des de fa 23 anys. Cal ressaltar l'assistència de representants consulars de França, Itàlia, Holanda, Brasil, Mèxic i Portugal i s'organitza des de Casa Convalescència. Per últim, ressaltem l'ECIU Board meeting del dia 8 de novembre, amb les rectores, rectors, vicerectors, vicerectores, i la figura del Local Coordinator que són els caps de les oficines de relacions internacionals de les universitats del consorci. Durant aquesta trobada es debaten temes estratègic del consorci i es signa el conveni Erasmus+ Alliance del projecte ECIU University.

A més a més, destacar la visita de l'agregat cultural de l'Ambaixada d'Aràbia Saudí per la promoció de l'àrab, una de les llengües més parlades del món. La visita de la consol d'Ucraïna, l'interès d'aquest país en enviar estudiants perquè cursin els seus estudis de màster i doctorat a la UAB, i l'interès de la Facultat de Traducció i Interpretació de acollir un lector d'aquest país. Per últim, la visita del president de l'Institut Catholique de Kigali de Rwanda en el que a través de la FAS s'ha pogut donar l'oportunitat a una estudiant d'aquesta universitat a cursar un màster en l'àmbit de les ciències socials a la UAB.

6. INTERNATIONAL SUPPORT SERVICE

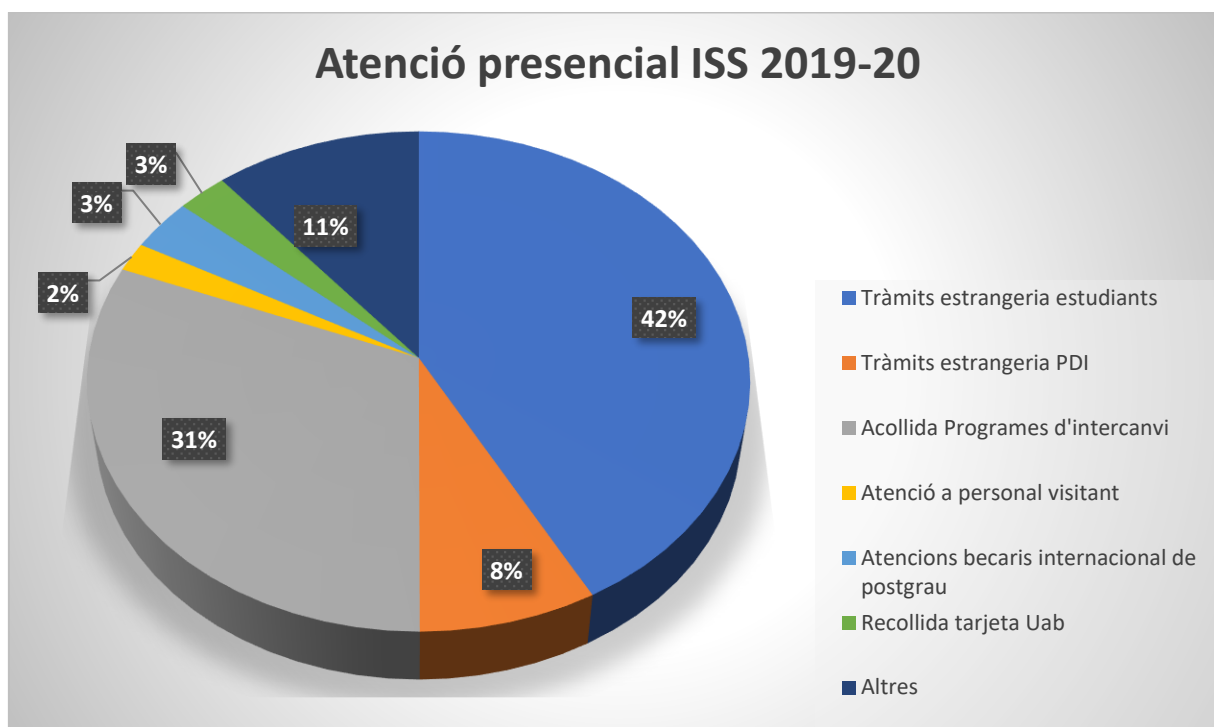
1. Atenció presencial

L'International Support Service du a terme diferents tasques de suport al col·lectiu internacional de la UAB, en tràmits d'estrangeria (per estudiants, PAS i PDI, i els seus familiars), suport a becaris internacionals de postgrau, registre d'estudiants internacionals d'intercanvi i registre de personal vinculat, entre d'altres. Aquest any hi ha hagut una davallada en l'atenció presencial deguda fonamentalment a dos motius: d'una banda, una major presència de tràmits virtuals que s'han dut a terme telemàticament entre els usuaris i personal de l'oficina. Aquesta tramitació virtual s'ha incrementat en expedients d'estrangeria, tant pel que fa al suport a usuaris com als tràmits presentats per l'ISS com a representant dels usuaris en les diferents plataformes d'estrangeria. També la vinculació de personal visitant s'ha consolidat com a tràmit virtual gràcies a la difusió de formularis electrònics de sol·licitud. D'altra banda, el tancament de l'oficina com a mesura de prevenció de l'expansió del COVID-19 el 13 de març també ha contribuït lògicament a una davallada en les xifres d'atenció presencial.

Distribució d'atenció presencial a internacionals a l'ISS curs 2019-20:

Tràmits estrangeria: autorització d'estada	2522
Tràmits estrangeria: permisos de treball	478
Acollida programes d'intercanvi i Study Abroad	1865
Atencions a personal visitant	113
Atencions becaris internacionals de postgrau	202
Recollida targeta UAB	161
Altres	664
Total	6005

El següent gràfic reflexa els percentatges d'atenció per temes:



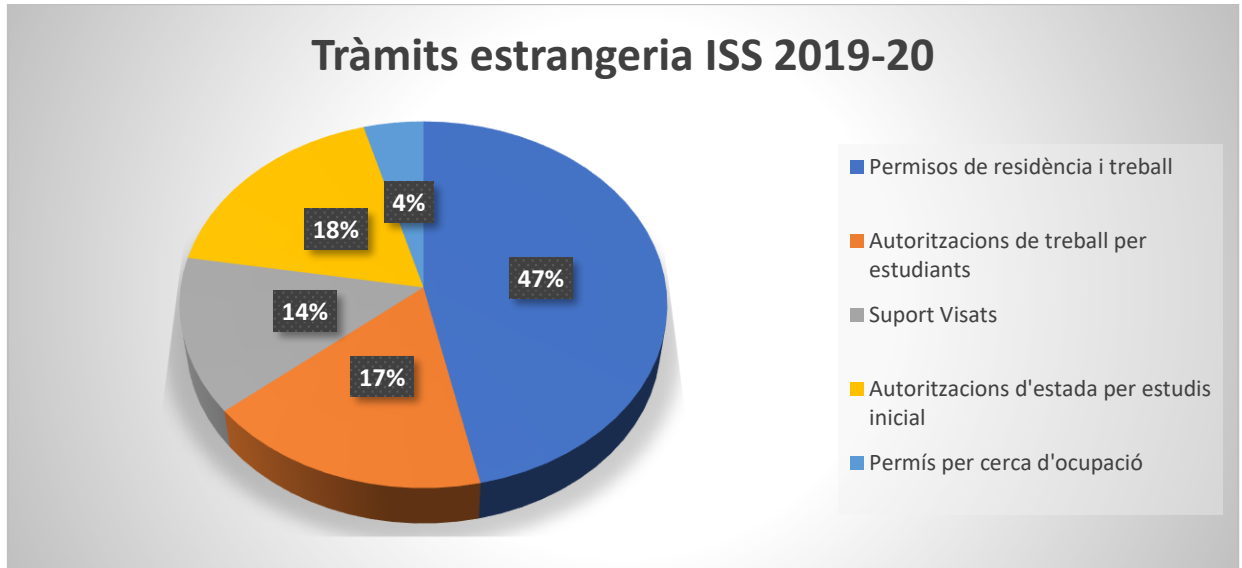
2. Procediments d'estrangeria

Des de l'International Support Service s'ha donat suport als estudiants extracomunitaris per renovar els seus permisos d'estada per estudis, ja sigui informant sobre com obtenir una signatura digital o donant suport en la presentació telemàtica dels seus expedients d'estrangeria.

També s'ha tramitat **28** permisos de treball per estudiants i **75** permisos de residència i treball per treballadors. D'altra banda s'han realitzat **22** gestions de suport a visats, i **29** permisos d'estudis inicials amb la subdelegació de govern a Barcelona.

En l'últim any s'han aprovat 2 procediments nous en matèria d'estrangeria que afecten als col·lectius d'estudiants i PDI. En primer lloc hem ajudat a tramitar **182** expedients de comunicació d'entrada per estudis d'intramobilitat UE. I en segon lloc, hem donat suport en la tramitació de **7** expedients de permís per cerca d'ocupació (*job seeking visa*).

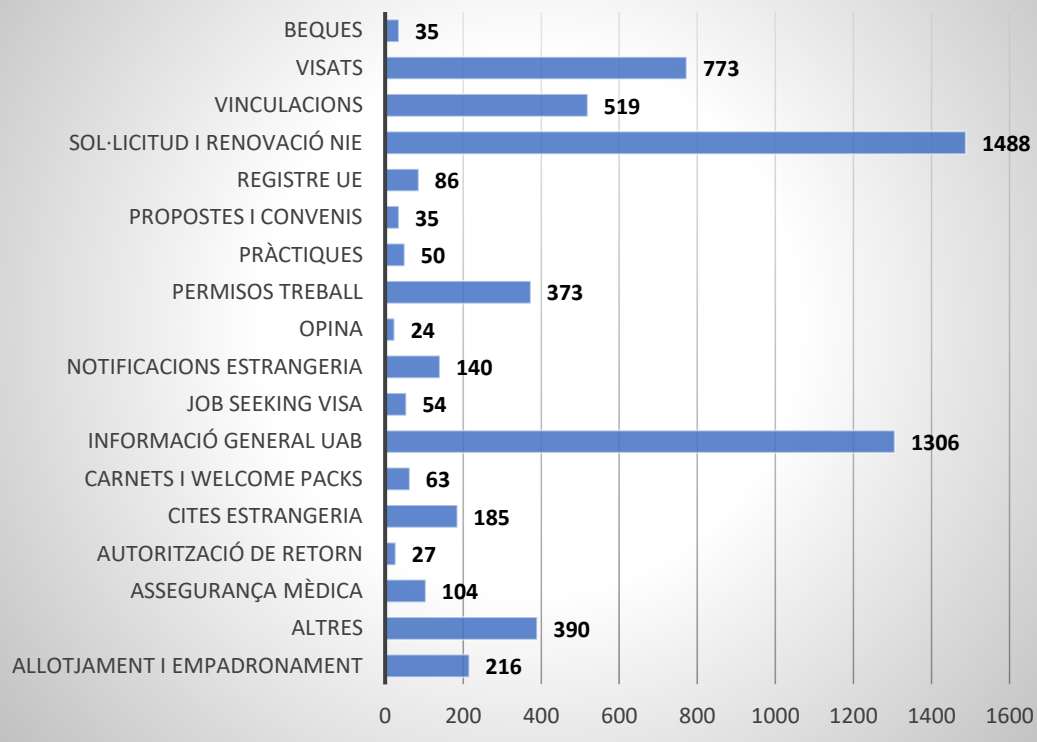
El següent gràfic recull els percentatges dels tràmits d'estrangeria fets a l'ISS durant el curs 2019-20:



3. Correus electrònics atesos per temes al correu institucional international.support@uab.cat

L'International Support Service ha atès múltiples consultes telefòniques i per correu institucional, majoritàriament relacionades amb tràmits legals, obtenció de visats, etc. El total de correus electrònics atesos durant el curs 2019-20 és de **5868**. El següent gràfic els recull per temàtiques:

Emails atesos a l'ISS 2019-2020 per temes



4. Suport a estudiants de programes Erasmus Mundus

Com es sabut, els estudiants internacionals de programes Erasmus Mundus són un col·lectiu amb necessitats especials en matèria d'estrangeria, donat la mobilitat intraeuropea que els seus programes suposa. Des de l'International Support Service es dóna suport especialitzat en temes d'estrangeria i informació pràctica als estudiants dels diferents programes d'estudi Erasmus Mundus en què la UAB està implicada, molt sovint en coordinació amb els serveis de suport internacional de les altres universitats partner.

Durant el curs 2019-20, l'ISS ha donat suport a **163** estudiants de **7** Programes Erasmus Mundus:

- *Erasmus Mundus Education Policies for Global Development (GLOBED)*
- *Models in Methods of Quantitative Economics (QEM)*
- *Leading International Vaccinology Education (LIVE)*
- *Erasmus Mundus in Science in Infectious Diseases and One Health (IDOH)*
- *Logistics and Supply Chain Management (LCSM)*

-Erasmus Mundus Europhilosophie (PHIAPHEC)

-Erasmus Mundus Children's Literature, Media and Culture (CLMC) (Només suport organitzatiu, de moment no han hagut estudiants)

5. Targetes UAB

Des de l'International Support Service també es tramiten targetes UAB per diferents col·lectius.

Durant el curs 2019-20, s'han tramitat un total de **1973** per als següents col·lectius:

Col·lectiu	Número de carnets
Estudiants del programa Study Abroad i Taylor Made	1782
Estudiants d'UAB idiomes	176
Refugiats (FAS)	15

6. Becaris Internacionals de Postgrau

Des de l'International Support Service també es dona suport a becaris internacionals de postgrau.

Durant el curs 2019-20, s'ha donat suport a un total de **204** estudiants de 6 programes diferents:

	BECARIS DE DOCTORAT	BECARIS DE MÀSTER	BECARIS ESTADES CURTES	TOTAL BECARIS
CONICYT (XILE)	79	22		101
CSC (XINA)	70			70
PRONABEC (PERÚ)	3	2		5
BECAR (ARGENTINA)		2	2	4
FUNDACIÓN CAROLINA	1		5	6
BEAL (PARAGUAY)	16	2		18
	169	28	7	204

7. Vinculacions de col·lectius UAB

Des de l'International Support Service es realitzen les vinculacions dels estudiants (de grau i postgrau), dels Investigadors, i del Personal d'Administració i Serveis que venen a fer una estada a la UAB com a visitants. També es vincula als refugiats que la UAB acull, i es dona d'alta al col·lectiu PIF-FÈNIX als becaris internacionals de postgrau.

Durant el curs 2019-20 s'han fet **353** vinculacions, distribuïdes de la següent manera segons els col·lectius:

Col·lectiu	Nombre de vinculacions
Alumnes de grau	57
Alumnes de Postgrau	129
Investigadors convidats	127
PAS	0
PIX-FÈNIX	7
Refugiats	33